



**Associação  
Mato-grossense  
dos Municípios**

QUINTA-FEIRA  
**02/04/2026**  
N° 4961 | EXTRA OFICIAL

**ÍNDICE**

Prefeitura Municipal de Arenópolis.....	4
Prefeitura Municipal de Canabrava do Norte.....	4
Prefeitura Municipal de Nobres .....	5
Prefeitura Municipal de Nortelândia .....	38
Prefeitura Municipal de Nova Mutum .....	39
Prefeitura Municipal de Pedra Preta .....	39
Prefeitura Municipal de Santa Rita do Trivelato.....	39
Prefeitura Municipal de Vila Bela da Santíssima Trindade .....	41

## APRESENTAÇÃO

### DIRETORIA DA AMM TRIÊNIO 2024/2026

**Presidente de Honra:** Juarez Alves da Costa

**Presidente:** Leonardo Tadeu Bortolin

**Primeiro Vice-Presidente:** Hemerson Lourenço Máximo - Colíder

**Segundo Vice-Presidente:** José Guedes de Souza - Rondolândia

**Terceiro Vice-Presidente:** Edu Laudi Pasccoski - Itanhangá

**Quarto Vice-Presidente:** Marcelo de Aquino - General Carneiro

**Quinto Vice-Presidente:** Thiago Castelian Ribeiro - Santa Terezinha

**Secretário Geral:** Janailza Taveira Leite - São Félix do Araguaia

**Primeiro Secretário:** Carlos Sirena - Juara

**Tesoureiro Geral:** Nelson Antônio Pain - Poxoréu

**Primeiro Tesoureiro:** Francieli Magalhães Vieira Pires - Santo Antônio Leverger

**Segundo Tesoureiro:** Manoel Loureiro Neto - Diamantino

#### Conselho Fiscal:

1º Fernando de Oliveira Ribeiro - Carlinda

2º Fábio Marcos Pereira de Farias - Canarana

3º João Isaack Moreira - Tesouro

#### Suplentes Fiscais:

1º Egon Hoepers - Santa Rita do Trivelato

2º Irineu Marcos Parmeggiani - Campos de Júlio

3º Enilson de Araújo Rios - Araputanga

#### Responsável pelo Jornal Oficial AMM

Noides Cenio da Silva

(65) 99931 - 8446

(65) 2123 - 1200

(65) 99903 - 7934

Entre em Contato: [jornaloficial@amm.org.br](mailto:jornaloficial@amm.org.br) (65) - 2123 - 1201

O Jornal Oficial dos Municípios do Estado do Mato Grosso  
é uma solução voltada à modernização e transparência da gestão municipal.

**PREFEITURA MUNICIPAL DE ARENÁPOLIS**

**PREFEITURA MUNICIPAL DE ARENÁPOLIS  
EXTRATO DA ATA Nº 024/2024**

**EXTRATO DA ATA Nº 024/2024**

**CONTRATANTE: PREFEITURA MUNICIPAL DE ARENÁPOLIS - MT**

**CONTRATADO: EMPRESA ESTYLUS EVENTOS E LOCAÇÃO DE ESTRUTURA, SOM E LUZ LTDA**

**OBJETO: A PRESENTE ATA TEM POR OBJETO REGISTRO DE**

**PREÇOS PARA FUTURA E EVENTUAL CONTRATAÇÃO DE EMPRESA PARA PRESTAÇÃO DE SERVIÇOS DE LOCAÇÃO DE EQUIPAMENTOS E ESTRUTURAS, PALCO, SOM, ILUMINAÇÃO TEMPORÁRIAS, CAMARIM PARA REALIZAÇÃO DE EVENTOS NO MUNICÍPIO DE ARENAPOLIS-MT, CONFORME ESPECIFICAÇÕES, CONDIÇÕES E QUANTIDADES CONSTANTES NO ANEXO I DO EDITAL.**

**VALOR: R\$ 4.337.375,70**

**DATA DA ASSINATURA : 22/12/2025**

**DATA DA VIGENCIA: 22/12/2025 até 22/12/2026**

**PREFEITURA MUNICIPAL DE CANABRAVA DO NORTE**

**GABINETE DO PREFEITO  
EDITAL DE COTAÇÃO PRÉVIA DE PREÇO N.º 005/2026/SMEETC**

**EDITAL DE COTAÇÃO PRÉVIA DE PREÇO N.º 005/2026/SMEETC**

A Prefeitura Municipal de Canabrava do Norte/MT, através da Secretaria Municipal de Educação, Esporte, Lazer, Turismo e Cultura, vem solicitar **COTAÇÃO PRÉVIA DE PREÇOS**, com o objetivo de pesquisa de preço no mercado em âmbito nacional, uma vez que este é de suma importância para o município, pois nele consiste no início do procedimento legal para realização de futuras contratações/licitações.

A aquisição direta de gêneros alimentícios destinados à alimentação escolar justifica-se pela necessidade de garantir o fornecimento contínuo, adequado e de qualidade das refeições oferecidas aos alunos da rede pública de ensino. A alimentação escolar é um direito assegurado aos estudantes e constitui fator essencial para o desenvolvimento físico, cognitivo e social, além de contribuir para a permanência e o rendimento escolar.

Ressalta-se que a aquisição seguirá os princípios da legalidade, economicidade e transparência, observando as normas vigentes, em especial as diretrizes do Programa Nacional de Alimentação Escolar (PNAE), garantindo a correta aplicação dos recursos públicos e a qualidade da alimentação oferecida.

Dessa forma, a compra direta apresenta-se como medida necessária e justificável para assegurar a continuidade e a eficiência do serviço de alimentação escolar.

**OBJETO:** Cotação prévia de preço de GÊNEROS ALIMENTÍCIOS: SECOS E MOLHADOS para atender a demanda da alimentação escolar das 03 (três) unidades escolares: Escola Municipal Canaã, Escola Municipal Primavera e Creche Municipal Walter Barbosa Ferolla. Tais itens serão utilizados por um período de um mês. Interessados deverão enviar orçamentos no E-mail: **educacao@canabradonorte**, até o dia 07 de abril de 2026, contato via celular **(66) 98433-8186 / whatsapp (66) 98433-8186**, para maiores esclarecimentos.

Empresa: \_\_\_\_\_

**DAS ESPECIFICAÇÕES TÉCNICAS E QUANTIDADES**

ITEM	DESCRIÇÃO	MARCA	QUANT.	UNID. DE MEDIDA	VALOR UNIT.	VALOR TOTAL
01	MASSA ALIMENTÍCIA - TIPO SECA E FRESCA, FORMATO PARAFUSO, COR AMARELA, OBTIDA PELO AMASSAMENTO DA SEMOLA, OVOS, VITAMINADO, ISENTA DE CORANTES ARTIFICIAIS, ISENTO DE SUJIDADES E PARASITAS, ACONDICIONADA EM SACO PLASTICO TRANSPARENTE E ATOXICO 500G, COM SELO DA ABIMA.		180	PACOTES		
02	EXTRATO DE TOMATE LATA 340GR		120	LATA		
03	SAL - REFINADO, IODADO, EXTRAIDO DE FONTES NATURAIS, AUSENCIA DE SUJIDADES IMPUREZAS ORGANICAS, COM NO MINIMO 96,95% DE CLORETO DE SODIO E SAIS DE IODO, UMIDADE MAXIMA DE 0,2%, ACONDICIONADO EM SACO DE POLIETILENO COM 1KG		30	KG		
04	FERMENTO QUIMICO EM PO 250 GRAMAS		45	UNID		
05	ACUCAR - OBTIDO DA CANA DE ACUCAR, COM ASPECTO COR, CHEIRO E SABOR PROPRIO, COM TEOR DE SACAROSE MINIMO DE COM TEOR DE SACAROSE MINIMO, SEM FERMENTACAO, ISENTO DE SUJIDADES, PARASITAS, ISENTO DE SUJIDADES, ACONDICIONADO EM SACO EMBALAGEM APROPRIADA PCT 2 KG		60	PACOTE		
06	FEIJAO CARIOCA TIPO 1 PCT DE 1 KG		70	KG		
07	FEIJAO - PRETO, TIPO 1, NOVO, CONSTITUIDO DE GRAOS INTEIROS E SAOS, COM TEOR DE UMIDADE MAXIMA DE 15%, ISENTO DE MATERIAL TERROSO, SUJIDADES E MISTURA DE OUTRAS VARIEDADES E ESPECIES, ACONDICIONADO EM SACO PLASTICO		25	KG		
08	MILHO VERDE EM CONSERVA - SIMPLES, GRAOS INTEIROS, IMERSO EM LIQUIDO DE COBERTURA, TAMANHO E COLORACAO UNIFORMES, ACONDICIONADO EM LATA COM 200 GRAMAS, DEVENDO SER CONSIDERADO COMO PESO LIQUIDO O PRODUTO DRENADO		80	LATAS		
09	LEITE UHT CAIXINHA DE 1 LITRO		70	LITROS		
10	COLORIFICO - EM PO FINO HOMOGENEO, OBTIDO DE FRUTOS MADUROS, LIMPOS, DESSECADOS E MOIDOS, DE COLORACAO VERMELHA, COM ASPECTO COM COR, CHEIRO E SABOR PROPRIO, ISENTO DE MATERIAIS ESTRANHOS-UNIDADE 200 GRAMAS		30	UNID		
11	VINAGRE - DE MACA, RESULTANTE DA FERMENTACAO DA MACA, ISENTO DE CORANTES ARTIFICIAIS, ACIDOS ORGANICOS EMINERAIS ESTRANHOS, LIVRE DE SUJIDADES, MATERIAL TERROSO, E DETRITOS DE ANIMAIS E VEGETAIS, ACONDICIONADO EM FRASCO PLÁSTICO COM TAMP A INVIOVEL, HERMETICAMENTE FECHADO		10	UNIDADE		

12	FARINHA DE MANDIOCA - TORRADA, SECA, FINA, TIPO 1, BRANCA, ISENTA DE SUJIDADES, ACONDICIONADA EM SACO PLASTICO, TRANSPARENTE CONTENDO 01 KG	105	KG		
13	CREME DE LEITE CX DE 200G	20	UNIDADE		

1) Elaborar uma carta de proposta em papel timbrado da empresa, que deverá conter, necessariamente, as seguintes informações:

- a) Nome da Empresa Proponente;
- b) Endereço Completo;
- c) Carimbo contendo o número do CNPJ da Empresa;
- d) Nome do representante legal da empresa;
- e) Preço unitário de cada item solicitado e valor total da proposta;
- f) Assinatura e rubrica do representante da Empresa;
- g) Telefone;
- h) E-mail;

Canabrava do Norte – MT, em 02 de abril de 2026.

**JOSIMEIRE DE SOUZA RAMOS REZENDE**

Secretária Municipal de Educação

Nº Portaria 006/2025

**PREFEITURA MUNICIPAL DE NOBRES**

**RELATÓRIO RESUMIDO DE EXECUÇÃO ORÇAMENTÁRIA**

 <p>Sistema de Informações Contábeis e Fiscais do Setor Público Brasileiro TESOURO NACIONAL</p>	Relatório Resumido de Execução Orçamentária
	Prefeitura Municipal de Nobres - MT (Poder Executivo)
	Orçamentos Fiscal e da Seguridade Social
	CNPJ:
	Exercício: 2026
Período de referência: 1º bimestre	

**RREO-Anexo 01 | Tabela 1.0 - Balanço Orçamentário**

Receitas Orçamentárias	PREVISÃO INICIAL	PREVISÃO ATUALIZADA (a)	Estágios da Receita Orçamentária				SALDO (e-c)
			RECEITAS REALIZADAS				
			No Bimestre (b)	% (b/a)	Até o Bimestre (c)		
<b>Receitas Orçamentárias</b>	-	-	-	-	-	-	-
RECEITAS (EXCETO INTRA-ORÇAMENTÁRIAS) (I)	145.590.955,69	148.655.268,84	26.831.881,30	18,05	26.831.881,30	18,05	121.823.387,54
RECEITAS CORRENTES	141.607.500,00	144.671.813,15	25.841.810,21	17,86	25.841.810,21	17,86	118.830.002,94
IMPOSTOS, TAXAS E CONTRIBUIÇÕES DE MELHORIA	22.178.700,00	22.178.700,00	2.643.589,73	11,92	2.643.589,73	11,92	19.535.110,27
Impostos	17.003.700,00	17.003.700,00	2.100.214,99	12,35	2.100.214,99	12,35	14.903.485,01
Taxas	2.075.000,00	2.075.000,00	320.379,90	15,44	320.379,90	15,44	1.754.620,10
Contribuição de Melhoria	3.100.000,00	3.100.000,00	222.994,84	7,19	222.994,84	7,19	2.877.005,16
CONTRIBUIÇÕES	3.839.000,00	3.839.000,00	617.627,02	16,09	617.627,02	16,09	3.221.372,98
Contribuições Sociais	3.839.000,00	3.839.000,00	617.627,02	16,09	617.627,02	16,09	3.221.372,98
Contribuições Econômicas							
Contribuições para Entidades Privadas de Serviço Social e de Formação Profissional							
Contribuição para o Custeio do Serviço de Iluminação Pública							
RECEITA PATRIMONIAL	2.497.800,00	2.497.800,00	723.379,88	28,96	723.379,88	28,96	1.774.420,12
Exploração do Patrimônio Imobiliário do Estado	10.000,00	10.000,00	3.681,70	36,82	3.681,70	36,82	6.318,30
Valores Mobiliários	2.487.800,00	2.487.800,00	719.698,18	28,93	719.698,18	28,93	1.768.101,82
Delegação de Serviços Públicos mediante Concessão, Permissão, Autorização ou Licença							
Exploração de Recursos Naturais							
Exploração do Patrimônio Intangível							
Cessão de Direitos							
Demais Receitas Patrimoniais							
RECEITA AGROPECUÁRIA							
RECEITA INDUSTRIAL							
RECEITA DE SERVIÇOS							
Serviços Administrativos e Comerciais Gerais							
Serviços e Atividades Referentes à Navegação e ao Transporte							
Serviços e Atividades Referentes à Saúde							
Serviços e Atividades Financeiras							
Outros Serviços							
TRANSFERÊNCIAS CORRENTES	109.852.000,00	112.916.313,15	21.804.439,55	19,31	21.804.439,55	19,31	91.111.873,60
Transferências da União e de suas Entidades	46.342.000,00	46.342.000,00	7.359.964,58	15,88	7.359.964,58	15,88	38.982.035,42
Transferências dos Estados e do Distrito Federal e de suas Entidades	46.710.000,00	49.774.313,15	10.986.732,64	22,07	10.986.732,64	22,07	38.787.580,51
Transferências dos Municípios e de suas Entidades							
Transferências de Instituições Privadas							
Transferências de Outras Instituições Públicas	16.800.000,00	16.800.000,00	3.457.742,33	20,58	3.457.742,33	20,58	13.342.257,67
Transferências do Exterior							
Demais Transferências Correntes							
OUTRAS RECEITAS CORRENTES	3.240.000,00	3.240.000,00	52.774,03	1,63	52.774,03	1,63	3.187.225,97
Multas Administrativas, Contratuais e Judiciais	160.000,00	160.000,00	8.354,03	5,22	8.354,03	5,22	151.645,97
Indenizações, Restituições e Ressarcimentos	230.000,00	230.000,00	11.688,54	5,08	11.688,54	5,08	218.311,46
Benf, Direitos e Valores Incorporados ao Patrimônio Público							
Multas e Juros de Mora das Receitas de Capital							
Demais Receitas Correntes	2.850.000,00	2.850.000,00	32.731,46	1,15	32.731,46	1,15	2.817.268,54

 <p>Sistema de Informações Contábeis e Fiscais do Setor Público Brasileiro TESOURO NACIONAL</p>	<b>Relatório Resumido de Execução Orçamentária</b>
	<b>Prefeitura Municipal de Nobres - MT (Poder Executivo)</b>
	<b>Orçamentos Fiscal e da Seguridade Social</b>
	<b>CNPJ:</b>
	<b>Exercício: 2026</b>
<b>Período de referência: 1º bimestre</b>	

Receitas Orçamentárias	Estágios da Receita Orçamentária							SALDO (a-c)
	PREVISÃO INICIAL	PREVISÃO ATUALIZADA (a)	RECEITAS REALIZADAS					
			No Bimestre (b)	% (b/a)	Até o Bimestre (c)	% (c/a)		
RECEITAS DE CAPITAL	3.983.455,69	3.983.455,69	990.071,09	24,85	990.071,09	24,85	2.993.384,60	
OPERAÇÕES DE CRÉDITO	0,00	0,00	0,00	0,00	0,00	0,00	0,00	
Operações de Crédito - Mercado Interno								
Operações de Crédito - Mercado Externo								
ALIENAÇÃO DE BENS			3.071,09		3.071,09		-3.071,09	
Alienação de Bens Móveis								
Alienação de Bens Imóveis			3.071,09		3.071,09		-3.071,09	
Alienação de Bens Intangíveis								
AMORTIZAÇÕES DE EMPRÉSTIMOS								
TRANSFERÊNCIAS DE CAPITAL	3.983.455,69	3.983.455,69	987.000,00	24,78	987.000,00	24,78	2.996.455,69	
Transferências da União e de suas Entidades	3.983.455,69	3.983.455,69	987.000,00	24,78	987.000,00	24,78	2.996.455,69	
Transferências dos Estados e do Distrito Federal e de suas Entidades								
Transferências dos Municípios e de suas Entidades								
Transferências de Instituições Privadas								
Transferências de Outras Instituições Públicas								
Transferências do Exterior								
Demais Transferências de Capital								
OUTRAS RECEITAS DE CAPITAL								
Integralização do Capital Social								
Remuneração das Disponibilidades do Tesouro								
Ressgate de Títulos do Tesouro								
Demais Receitas de Capital								
RECEITAS (INTRA-ORÇAMENTÁRIAS) (II)	13.793.000,00	13.793.000,00	1.520.770,90	11,03	1.520.770,90	11,03	12.272.229,10	
SUBTOTAL DAS RECEITAS (III) = (I + II)	159.383.955,69	162.448.268,84	28.352.652,20	17,45	28.352.652,20	17,45	134.095.616,64	
OPERAÇÕES DE CRÉDITO REFINANCIAMENTO (IV)								
Operações de Crédito - Mercado Interno								
Mobiliária								
Contratual								
Operações de Crédito - Mercado Externo								
Mobiliária								
Contratual								
TOTAL DAS RECEITAS (V) = (III + IV)	159.383.955,69	162.448.268,84	28.352.652,20	17,45	28.352.652,20	17,45	134.095.616,64	
DÉFICIT (VI)								
TOTAL COM DÉFICIT (VII) = (V + VI)	159.383.955,69	162.448.268,84	28.352.652,20	17,45	28.352.652,20	17,45		
SALDOS DE EXERCÍCIOS ANTERIORES		3.748.226,85					3.748.226,85	
Recursos Arrecadados em Exercícios Anteriores - RPPS								
Superávit Financeiro Utilizado para Créditos Adicionais		3.748.226,85					3.748.226,85	

**RREO-Anexo 01 | Tabela 1.0 - Balanço Orçamentário**

Despesas Orçamentárias	Estágios da Despesa Orçamentária									
	DOTAÇÃO INICIAL (a)	DOTAÇÃO ATUALIZADA (a)	DESPESAS EMPENHADAS NO BIMESTRE	DESPESAS EMPENHADAS ATÉ O BIMESTRE (f)	SALDO (g) = (a-f)	DESPESAS LIQUIDADAS NO BIMESTRE	DESPESAS LIQUIDADAS ATÉ O BIMESTRE (h)	SALDO (i) = (g-h)	DESPESAS PAGAS ATÉ O BIMESTRE (j)	INSCRITAS EM RESTOS A PAGAR NÃO PROCESSADOS (k)
<b>Despesas Orçamentárias</b>	-	-	-	-	-	-	-	-	-	-
DESPESAS (EXCETO INTRA-ORÇAMENTÁRIAS) (VIII)	149.743.455,69	156.490.495,69	23.780.244,54	23.780.244,54	132.710.251,15	17.441.559,06	17.441.559,06	139.048.336,63	15.679.189,67	-

 Sistema de Informações Contábeis e Fiscais do Setor Público Brasileiro TESOURO NACIONAL	<b>Relatório Resumido de Execução Orçamentária</b>
	<b>Prefeitura Municipal de Nobres - MT (Poder Executivo)</b>
	<b>Orçamentos Fiscal e da Seguridade Social</b>
	<b>CNPJ:</b>
<b>Exercício: 2026</b>	
<b>Período de referência: 1º bimestre</b>	


Despesas Orçamentárias	DOTAÇÃO INICIAL (g)	DOTAÇÃO ATUALIZADA (e)	DESPESAS EMPENHADAS NO BIMESTRE	DESPESAS EMPENHADAS ATÉ O BIMESTRE (f)	Estágios da Despesa Orçamentária				DESPESAS PAGAS ATÉ O BIMESTRE (j)	INSCRITAS EM RESTOS A PAGAR NÃO PROCESSADOS (k)
					SALDO (g) = (e-f)	DESPESAS LIQUIDADAS NO BIMESTRE	DESPESAS LIQUIDADAS ATÉ O BIMESTRE (h)	SALDO (i) = (h-f)		
DESPESAS CORRENTES	129.002.000,00	134.453.495,97	22.633.306,44	22.633.306,44	111.820.189,53	16.801.620,25	16.801.620,25	117.651.875,72	15.120.874,09	
PESSOAL E ENCARGOS SOCIAIS	69.659.598,99	69.771.638,99	10.558.129,73	10.558.129,73	59.213.509,26	10.510.230,17	10.510.230,17	59.261.408,82	10.186.920,46	
JUROS E ENCARGOS DA DÍVIDA										
OUTRAS DESPESAS CORRENTES	59.342.401,01	64.681.856,98	12.075.176,71	12.075.176,71	52.606.680,27	6.291.390,08	6.291.390,08	58.390.466,90	4.933.953,63	
DESPESAS DE CAPITAL	17.097.455,69	16.382.959,72	1.146.838,10	1.146.838,10	1.146.838,10	17.246.061,62	639.638,91	639.638,91	17.753.060,91	559.315,59
INVESTIMENTOS	15.607.455,69	16.302.959,72	966.281,38	966.281,38	15.936.718,34	459.282,09	459.282,09	16.443.717,63	377.658,86	
INVERSÕES FINANCEIRAS										
AMORTIZAÇÃO DA DÍVIDA	1.490.000,00	1.490.000,00	180.656,72	180.656,72	1.309.343,28	180.656,72	180.656,72	1.309.343,28	180.656,72	
RESERVA DE CONTINGÊNCIA	3.644.000,00	3.644.000,00			3.644.000,00			3.644.000,00		
DESPESAS (INTRA-ORÇAMENTÁRIAS) (IX)	9.640.500,00	9.706.000,00	1.414.041,75	1.414.041,75	8.291.958,25	1.414.041,75	1.414.041,75	8.291.958,25	689.859,28	
SUBTOTAL DAS DESPESAS (X) = (VII + IX)	159.383.955,69	166.196.495,69	25.194.286,29	25.194.286,29	141.002.209,40	18.855.600,81	18.855.600,81	147.340.894,88	16.369.048,95	
AMORTIZAÇÃO DA DÍVIDA / REFINANCIAMENTO (XI)										
Amortização da Dívida Interna										
Dívida Mobiliária										
Dívida Contratual										
Amortização da Dívida Externa										
Dívida Mobiliária										
Dívida Contratual										
TOTAL DAS DESPESAS (XII) = (X + XI)	159.383.955,69	166.196.495,69	25.194.286,29	25.194.286,29	141.002.209,40	18.855.600,81	18.855.600,81	147.340.894,88	16.369.048,95	
SUPERÁVIT (XIII)					3.158.365,91			9.497.051,39		11.983.603,25
TOTAL COM SUPERÁVIT (XIV) = (XII + XIII)	159.383.955,69	166.196.495,69	25.194.286,29	25.194.286,29	28.352.652,20			28.352.652,20		28.352.652,20
RESERVA DO RPPS										

RREO-Anexo 01 | Tabela 1.0 - Balanço Orçamentário

Receitas Intra-Orçamentárias	PREVISÃO INICIAL	PREVISÃO ATUALIZADA (a)	Estágios da Receita Intra-Orçamentária				SALDO (a-c)
			No Bimestre (b)	% (b/a)	Até o Bimestre (c)	% (c/a)	
<b>Receitas Intra-Orçamentárias</b>	-	-	-	-	-	-	-
RECEITAS (INTRA-ORÇAMENTÁRIAS) (II)	13.793.000,00	13.793.000,00	1.520.770,90	11,03	1.520.770,90	11,03	12.272.229,10
RECEITAS CORRENTES (X) = (VII + IX)	13.793.000,00	13.793.000,00	1.520.770,90	11,03	1.520.770,90	11,03	12.272.229,10
IMPOSTOS, TAXAS E CONTRIBUIÇÕES DE MELHORIA							
Impostos							
Taxas							
Contribuição de Melhoria							
CONTRIBUIÇÕES	13.793.000,00	13.793.000,00	1.520.770,90	11,03	1.520.770,90	11,03	12.272.229,10
Contribuições Sociais	13.793.000,00	13.793.000,00	1.520.770,90	11,03	1.520.770,90	11,03	12.272.229,10
Contribuições Econômicas							
Contribuições para Entidades Privadas de Serviço Social e de Formação Profissional							
Contribuição para o Custeio do Serviço de Iluminação Pública							
RECEITA PATRIMONIAL							
Exploração do Patrimônio Imobiliário do Estado							
Valores Mobiliários							
Delegação de Serviços Públicos Mediante Concessão, Permissão, Autorização ou Licença							
Exploração de Recursos Naturais							

 <p>Sistema de Informações Contábeis e Fiscais do Setor Público Brasileiro</p> <p>TESOURO NACIONAL</p>	<b>Relatório Resumido de Execução Orçamentária</b>
	<b>Prefeitura Municipal de Nobres - MT (Poder Executivo)</b>
	<b>Orçamentos Fiscal e da Seguridade Social</b>
	<b>CNPJ:</b>
	<b>Exercício: 2026</b>
	<b>Período de referência: 1º bimestre</b>


Receitas Intra-Orçamentárias	Estágios da Receita Intra-Orçamentária						SALDO (a-c)
	PREVISÃO INICIAL	PREVISÃO ATUALIZADA (a)	RECEITAS REALIZADAS				
			No Bimestre (b)	% (b/a)	Até o Bimestre (c)	% (c/a)	
Exploração do Patrimônio Intangível							
Cessão de Direitos							
Demais Receitas Patrimoniais							
RECEITA AGROPECUÁRIA							
RECEITA INDUSTRIAL							
RECEITA DE SERVIÇOS							
Serviços Administrativos e Comerciais Gerais							
Serviços e Atividades Referentes à Navegação e ao Transporte							
Serviços e Atividades Referentes à Saúde							
Serviços e Atividades Financeiras							
Outros Serviços							
TRANSFERÊNCIAS CORRENTES							
Transferências da União e de suas Entidades							
Transferências dos Estados e do Distrito Federal e de suas Entidades							
Transferências dos Municípios e de suas Entidades							
Transferências de Instituições Privadas							
Transferências de Outras Instituições Públicas							
Transferências do Exterior							
Demais Transferências Correntes							
OUTRAS RECEITAS CORRENTES							
Multas Administrativas, Contratuais e Judiciais							
Indenizações, Restituições e Ressarcimentos							
Bens, Direitos e Valores Incorporados ao Patrimônio Público							
Multas e Juros de Mora das Receitas de Capital							
Demais Receitas Correntes							
RECEITAS DE CAPITAL							
OPERAÇÕES DE CRÉDITO							
Operações de Crédito - Mercado Interno							
Operações de Crédito - Mercado Externo							
ALIENAÇÃO DE BENS							
Alienação de Bens Móveis							
Alienação de Bens Imóveis							
Alienação de Bens Intangíveis							
AMORTIZAÇÕES DE EMPRÉSTIMOS							
TRANSFERÊNCIAS DE CAPITAL							
Transferências da União e de suas Entidades							
Transferências dos Estados e do Distrito Federal e de suas Entidades							
Transferências dos Municípios e de suas Entidades							
Transferências de Instituições Privadas							
Transferências de Outras Instituições Públicas							
Transferências do Exterior							
Demais Transferências de Capital							
OUTRAS RECEITAS DE CAPITAL							
Integralização do Capital Social							
Remuneração das Disponibilidades do Tesouro							
Resgate de Títulos do Tesouro							

 <p>Sistema de Informações Contábeis e Fiscais do Setor Público Brasileiro TESOURO NACIONAL</p>	<b>Relatório Resumido de Execução Orçamentária</b>
	<b>Prefeitura Municipal de Nobres - MT (Poder Executivo)</b>
	<b>Orçamentos Fiscal e da Seguridade Social</b>
	<b>CNPJ:</b>
	<b>Exercício: 2026</b>
	<b>Período de referência: 1º bimestre</b>

Receitas Intra-Orçamentárias	PREVISÃO INICIAL	PREVISÃO ATUALIZADA (a)	Estágios da Receita Intra-Orçamentária				SALDO (a-c)
			RECEITAS REALIZADAS				
			No Bimestre (b)	% (b/a)	Até o Bimestre (c)	% (c/a)	
Demais Receitas de Capital							

**RREO-Anexo 01 | Tabela 1.0 - Balanço Orçamentário**

Despesas Intra-Orçamentárias	Estágios da Despesa Intra-Orçamentária									
	DOTAÇÃO INICIAL (d)	DOTAÇÃO ATUALIZADA (e)	DESPESAS EMPENHADAS NO BIMESTRE	DESPESAS EMPENHADAS ATÉ O BIMESTRE (f)	SALDO (g) = (e-f)	DESPESAS LIQUIDADAS NO BIMESTRE	DESPESAS LIQUIDADAS ATÉ O BIMESTRE (h)	SALDO (i) = (e-h)	DESPESAS PAGAS ATÉ O BIMESTRE (j)	INSCRITAS EM RESTOS A PAGAR NÃO PROCESSADOS (k)
<b>Despesas Intra-Orçamentárias</b>	-	-	-	-	-	-	-	-	-	-
DESPESAS (INTRA-ORÇAMENTÁRIAS) (IX)	9.640.500,00	9.706.000,00	1.414.041,75	1.414.041,75	8.291.958,25	1.414.041,75	1.414.041,75	8.291.958,25	689.859,28	
DESPESAS CORRENTES	9.640.500,00	9.706.000,00	1.414.041,75	1.414.041,75	8.291.958,25	1.414.041,75	1.414.041,75	8.291.958,25	689.859,28	
PESSOAL E ENCARGOS SOCIAIS	9.640.500,00	9.706.000,00	1.414.041,75	1.414.041,75	8.291.958,25	1.414.041,75	1.414.041,75	8.291.958,25	689.859,28	
JUROS E ENCARGOS DA DÍVIDA										
OUTRAS DESPESAS CORRENTES										
DESPESAS DE CAPITAL										
INVESTIMENTOS										
INVERSÕES FINANCEIRAS										
AMORTIZAÇÃO DA DÍVIDA										
RESERVA DE CONTINGÊNCIA										

 Sistema de Informações Contábeis e Fiscais do Setor Público Brasileiro <b>TESOURO NACIONAL</b>	<b>Relatório Resumido de Execução Orçamentária</b>
	<b>Prefeitura Municipal de Nobres - MT (Poder Executivo)</b>
	<b>Orçamentos Fiscal e da Seguridade Social</b>
	<b>CNPJ:</b>
	<b>Exercício: 2026</b>
	<b>Período de referência: 1º bimestre</b>

RREO-Anexo 01 | Tabela 1.0 - Balanço Orçamentário

Notas Explicativas	Valores
	28/02/2026
Notas Explicativas	-
Notas Explicativas	

 Sistema de Informações Contábeis e Fiscais do Setor Público Brasileiro Tesouro Nacional	<b>Relatório Resumido de Execução Orçamentária</b>
	<b>Prefeitura Municipal de Nobres - MT (Poder Executivo)</b>
	<b>Orçamentos Fiscal e da Seguridade Social</b>
	<b>CNPJ:</b>
	<b>Exercício: 2026</b>
	<b>Período de referência: 1º bimestre</b>

**RREO-Anexo 02 | Tabela 2.0 - Demonstrativo da Execução das Despesas por Função/Subfunção | Total das Despesas Exceto Intra-Orçamentárias**

Função/Subfunção	Execução da Despesa										INSCRITAS EM RESTOS A PAGAR NÃO PROCESSADOS (f)
	DOTAÇÃO FISCAL	DOTAÇÃO ATUALIZADA (a)	DESPESAS EMPENHADAS NO BIMESTRE	DESPESAS EMPENHADAS ATÉ O BIMESTRE (b)	% (b/total b)	SALDO (c) = (a-b)	DESPESAS LIQUIDADAS NO BIMESTRE	DESPESAS LIQUIDADAS ATÉ O BIMESTRE (d)	% (d/total d)	SALDO (e) = (d-b)	
DESPESAS (EXCETO INTRA-ORÇAMENTÁRIAS) (j)	149.743.455,69	156.490.495,69	23.780.244,54	23.780.244,54	94,39	132.710.251,15	17.441.559,06	17.441.559,06	92,50	139.048.936,63	
Legislativa	6.240.000,00	6.240.000,00	865.984,60	865.984,60	3,44	5.374.015,40	861.866,18	861.866,18	4,57	5.378.133,82	
Ação Legislativa	6.240.000,00	6.240.000,00	865.984,60	865.984,60	3,44	5.374.015,40	861.866,18	861.866,18	4,57	5.378.133,82	
Controle Externo											
FL01 - Administração Geral											
FL01 - Demais Subfunções											
Judiciária											
Ação Judiciária											
Defesa do Interesse Público no Processo Judiciário											
FL02 - Administração Geral											
FL02 - Demais Subfunções											
Essencial à Justiça											
Defesa da Ordem Jurídica											
Representação Judicial e Extrajudicial											
FL03 - Administração Geral											
FL03 - Demais Subfunções											
Administração	21.005.011,90	22.138.835,67	5.347.181,01	5.347.181,01	21,22	16.791.654,66	3.470.990,87	3.470.990,87	18,41	18.667.844,80	
Planejamento e Orçamento											
FL04 - Administração Geral	19.487.011,90	20.620.835,67	4.928.455,75	4.928.455,75	19,56	15.692.379,92	3.224.609,43	3.224.609,43	17,10	17.396.226,24	
Administração Financeira											
Controle Interno	248.000,00	248.000,00	40.916,00	40.916,00	0,16	207.084,00	40.916,00	40.916,00	0,22	207.084,00	
Normatização e Fiscalização											
Tecnologia da Informação											
Ordenamento Territorial											
Formação de Recursos Humanos											
Administração de Receitas	1.270.000,00	1.270.000,00	377.809,26	377.809,26	1,50	892.190,74	205.465,44	205.465,44	1,09	1.064.534,56	
Administração de Concessões											
Comunicação Social											
FL04 - Demais Subfunções											
Defesa Nacional											
Defesa Aérea											
Defesa Naval											
Defesa Terrestre											
FL05 - Administração Geral											
FL05 - Demais Subfunções											
Segurança Pública											
Policciamento											
Defesa Civil											
Informação e Inteligência											
FL06 - Administração Geral											
FL06 - Demais Subfunções											
Relações Exteriores											
Relações Diplomáticas											
Cooperação Internacional											
FL07 - Administração Geral											
FL07 - Demais Subfunções											
Assistência Social	6.943.084,41	7.216.334,41	1.238.295,79	1.238.295,79	4,91	5.978.038,62	914.479,36	914.479,36	4,85	6.301.855,05	
Assistência ao Idoso											
Assistência à Pessoa com Deficiência											
Assistência à Criança e ao Adolescente	121.584,41	121.584,41				121.584,41				121.584,41	
Assistência Comunitária											




**Relatório Resumido de Execução Orçamentária**  
**Prefeitura Municipal de Nobres - MT (Poder Executivo)**  
**Orçamentos Fiscal e da Seguridade Social**  
**CNPJ:**  
**Exercício: 2026**  
**Período de referência: 1º bimestre**

Função/Subfunção	Execução da Despesa										
	DOTAÇÃO INICIAL	DOTAÇÃO ATUALIZADA (a)	DESPESAS EMPENHADAS NO BIMESTRE	DESPESAS EMPENHADAS ATÉ O BIMESTRE (b)	% (b/total b)	SALDO (c) = (a-b)	DESPESAS LIQUIDADAS NO BIMESTRE	DESPESAS LIQUIDADAS ATÉ O BIMESTRE (d)	% (d/total d)	SALDO (e) = (a-d)	INSCRITAS EM RESTOS A PAGAR NÃO PROCESSADOS (f)
Serviços Socioassistenciais	1.832.000,00	1.732.000,00	215.082,60	215.082,60	0,85	1.576.917,40	165.605,56	165.605,56	0,88	1.628.394,44	
Segurança e Renda											
FU08 - Administração Geral	4.989.500,00	5.202.750,00	1.023.213,19	1.023.213,19	4,06	4.278.536,81	748.673,60	748.673,60	3,97	4.553.876,20	
FU08 - Demais Subfunções											
Previdência Social	16.728.000,00	16.728.000,00	1.691.596,18	1.691.596,18	6,71	15.036.403,82	1.552.393,40	1.552.393,40	8,23	15.175.606,60	
Previdência Básica											
Previdência do Regime Estatutário	16.728.000,00	16.728.000,00	1.691.596,18	1.691.596,18	6,71	15.036.403,82	1.552.393,40	1.552.393,40	8,23	15.175.606,60	
Previdência Complementar											
Previdência Especial											
FU09 - Administração Geral											
FU09 - Demais Subfunções											
Saúde	32.573.455,00	35.086.113,57	5.488.527,28	5.488.527,28	21,80	29.587.586,22	4.300.117,34	4.300.117,34	26,09	30.165.396,23	
Atenção Básica	9.505.000,00	9.535.000,00	2.040.161,88	2.040.161,88	8,10	7.494.838,12	1.815.527,82	1.815.527,82	9,63	7.719.472,18	
Assistência Hospitalar e Ambulatorial	18.863.425,00	20.271.113,57	2.709.055,54	2.709.055,54	10,75	17.562.058,03	2.562.444,87	2.562.444,87	13,59	17.708.668,70	
Suporte Profilático e Terapêutico	1.010.000,00	1.010.000,00	112.865,26	112.865,26	0,45	897.134,74	26.485,56	26.485,56	0,14	963.514,44	
Vigilância Sanitária	1.180.000,00	2.180.000,00	217.910,96	217.910,96	0,86	1.962.089,04	217.281,14	217.281,14	1,15	1.962.718,86	
Vigilância Epidemiológica											
Alimentação e Nutrição											
FU10 - Administração Geral	2.015.000,00	2.090.000,00	418.533,64	418.533,64	1,66	1.671.466,36	298.377,95	298.377,95	1,58	1.791.622,05	
FU10 - Demais Subfunções											
Trabalho											
Proteção e Benefícios ao Trabalhador											
Relações de Trabalho											
Empregabilidade											
Fomento ao Trabalho											
FU11 - Administração Geral											
FU11 - Demais Subfunções											
Educação	35.342.934,98	37.769.046,00	4.479.783,99	4.479.783,99	17,78	33.289.262,01	3.046.304,97	3.046.304,97	16,16	34.722.741,03	
Ensino Fundamental	15.708.478,69	16.808.478,69	2.270.536,36	2.270.536,36	9,01	14.537.942,33	1.493.689,11	1.493.689,11	7,92	15.314.789,58	
Ensino Médio											
Ensino Profissional											
Ensino Superior											
Educação Infantil	11.945.455,69	12.898.800,34	1.263.630,42	1.263.630,42	5,02	11.635.169,92	890.834,03	890.834,03	4,72	12.007.966,31	
Educação de Jovens e Adultos											
Educação Especial	1.844.000,00	1.844.000,00	46.289,29	46.289,29	0,18	1.797.710,71	32.894,63	32.894,63	0,17	1.811.105,37	
Educação Básica	4.130.000,00	4.130.000,00	633.452,26	633.452,26	2,51	3.496.547,74	598.819,45	598.819,45	3,18	3.531.180,55	
FU12 - Administração Geral	1.715.000,00	2.087.766,97	265.875,66	265.875,66	1,06	1.821.891,31	30.067,75	30.067,75	0,16	2.057.699,22	
FU12 - Demais Subfunções	532.000,00	532.000,00				532.000,00				532.000,00	
Cultura											
Patrimônio Histórico Artístico e Arqueológico											
Diversão Cultural	532.000,00	532.000,00				532.000,00				532.000,00	
FU13 - Administração Geral											
FU13 - Demais Subfunções											
Direitos da Cidadania											
Custódia e Reintegração Social											
Direitos Individuais Coletivos e Difusos											
Assistência aos Povos Indígenas											
FU14 - Administração Geral											
FU14 - Demais Subfunções											
Urbanismo	18.420.000,00	18.123.449,38	3.010.864,08	3.010.864,08	11,95	15.112.585,30	1.958.491,87	1.958.491,87	10,39	16.164.957,51	
Mini-Estrutura Urbana	10.650.000,00	10.983.449,38	1.628.085,51	1.628.085,51	6,46	8.725.363,87	870.179,65	870.179,65	4,61	9.483.269,73	
Serviços Urbanos	7.270.000,00	7.270.000,00	1.382.778,57	1.382.778,57	5,49	5.987.221,43	1.088.312,22	1.088.312,22	5,77	6.181.667,76	
Transportes Coletivos Urbanos											
FU15 - Administração Geral	500.000,00	500.000,00				500.000,00				500.000,00	
FU15 - Demais Subfunções											

 <p>Sistema de Informações Contábeis e Fiscais do Setor Público Brasileiro TESOURO NACIONAL</p>	<b>Relatório Resumido de Execução Orçamentária</b>
	<b>Prefeitura Municipal de Nobres - MT (Poder Executivo)</b>
	<b>Orçamentos Fiscal e da Seguridade Social</b>
	<b>CNPJ:</b>
	<b>Exercício: 2026</b>
	<b>Período de referência: 1º bimestre</b>

Função/Subfunção	DOTAÇÃO INICIAL	DOTAÇÃO ATUALIZADA (a)	DESPESAS EMPENHADAS NO BIMESTRE	DESPESAS EMPENHADAS ATÉ O BIMESTRE (b)	% (b/total b)	Execução da Despesa				SALDO (e) = (a-d)	INSCRITAS EM RESTOS A PAGAR NÃO PROCESSADOS (f)
						SALDO (c) = (a-b)	DESPESAS LIQUIDADAS NO BIMESTRE	DESPESAS LIQUIDADAS ATÉ O BIMESTRE (d)	% (d/total d)		
Habituação											
Habituação Rural											
Habituação Urbana											
FU16 - Administração Geral											
FU16 - Demais Subfunções											
Saneamento											
Saneamento Básico Rural											
Saneamento Básico Urbano											
FU17 - Administração Geral											
FU17 - Demais Subfunções											
Gestão Ambiental	495.000,00	965.000,00	24.948,00	24.948,00	0,10	940.052,00	24.948,00	24.948,00	0,13	940.052,00	
Preservação e Conservação Ambiental	10.000,00	280.000,00				280.000,00				280.000,00	
Controle Ambiental	485.000,00	685.000,00	24.948,00	24.948,00	0,10	660.052,00	24.948,00	24.948,00	0,13	660.052,00	
Recuperação de Áreas Degradadas											
Recursos Hídricos											
Metereologia											
FU18 - Administração Geral											
FU18 - Demais Subfunções											
Ciência e Tecnologia											
Desenvolvimento Científico											
Desenvolvimento Tecnológico e Engenharia											
Difusão do Conhecimento Científico e Tecnológico											
FU19 - Administração Geral											
FU19 - Demais Subfunções											
Agricultura	500.000,00	500.000,00				500.000,00				500.000,00	
Abastecimento											
Extensão Rural	200.000,00	200.000,00				200.000,00				200.000,00	
Injeção											
Promoção da Produção Agropecuária	300.000,00	300.000,00				300.000,00				300.000,00	
Defesa Agropecuária											
FU20 - Administração Geral											
FU20 - Demais Subfunções											
Organização Agrária											
Reforma Agrária											
Colonização											
FU21 - Administração Geral											
FU21 - Demais Subfunções											
Indústria											
Promoção Industrial											
Produção Industrial											
Miteração											
Propriedade Industrial											
Normalização e Qualidade											
FU22 - Administração Geral											
FU22 - Demais Subfunções											
Comércio e Serviços	1.660.000,00	1.660.676,66	95.858,94	95.858,94	0,38	1.564.817,72	78.076,94	78.076,94	0,41	1.582.599,72	
Promoção Comercial											
Comercialização											
Comércio Exterior											
Serviços Financeiros											
Turismo	1.150.000,00	1.150.676,66	23.561,66	23.561,66	0,09	1.127.115,00	12.311,66	12.311,66	0,07	1.138.365,00	
FU23 - Administração Geral											
FU23 - Demais Subfunções	510.000,00	510.000,00	72.297,28	72.297,28	0,29	437.702,72	65.765,28	65.765,28	0,35	444.234,72	
Comunicações		227.040,00	25.386,67	25.386,67	0,10	201.653,33	25.386,67	25.386,67	0,13	201.653,33	
Comunicações Postais											

 Sistema de Informações Contábeis e Fiscais do Setor Público Brasileiro TESOURO NACIONAL	<b>Relatório Resumido de Execução Orçamentária</b>
	<b>Prefeitura Municipal de Nobres - MT (Poder Executivo)</b>
	<b>Orçamentos Fiscal e da Seguridade Social</b>
	<b>CNPJ:</b>
	<b>Exercício: 2026</b>
<b>Período de referência: 1º bimestre</b>	

Função/Subfunção	DOTAÇÃO INICIAL	DOTAÇÃO ATUALIZADA (a)	Execução da Despesa											
			DESPESAS EMPENHADAS NO BIMESTRE	DESPESAS EMPENHADAS ATÉ O BIMESTRE (b)	% (b/total b)	SALDO (c) = (a-b)	DESPESAS LIQUIDADAS NO BIMESTRE	DESPESAS LIQUIDADAS ATÉ O BIMESTRE (d)	% (d/total d)	SALDO (e) = (c-d)	INSCRITAS EM RESTOS A PAGAR NÃO PROCESSADOS (f)			
Telecomunicações														
FU24 - Administração Geral		227.040,00	25.386,67	25.386,67	0,10	201.653,33	25.386,67	25.386,67	0,13	201.653,33				
FU24 - Demais Subfunções														
Energia														
Conservação de Energia														
Energia Elétrica														
Combustíveis Minerais														
Biom combustíveis														
FU25 - Administração Geral														
FU25 - Demais Subfunções														
Transporte														
Transporte Aéreo														
Transporte Rodoviário														
Transporte Ferroviário														
Transporte Aquaviário														
Transportes Especiais														
FU26 - Administração Geral														
FU26 - Demais Subfunções														
Desporto e Lazer	2.985.000,00	2.980.000,00	241.161,28	241.161,28	0,96	2.738.838,72	196.212,39	196.212,39	1,04	2.783.787,61				
Desporto de Rendimento														
Desporto Comunitário	1.980.000,00	1.980.000,00	241.161,28	241.161,28	0,96	1.738.838,72	196.212,39	196.212,39	1,04	1.783.787,61				
Lazer	1.000.000,00	1.000.000,00				1.000.000,00				1.000.000,00				
FU27 - Administração Geral														
FU27 - Demais Subfunções														
Encargos Especiais	2.680.000,00	2.680.000,00	1.260.656,72	1.260.656,72	5,00	1.419.343,28	392.291,07	392.291,07	2,08	2.287.708,93				
Refinanciamento da Dívida Interna	1.480.000,00	1.480.000,00	160.656,72	160.656,72	0,72	1.299.343,28	160.656,72	160.656,72	0,96	1.299.343,28				
Refinanciamento da Dívida Externa														
Serviço da Dívida Interna														
Serviço da Dívida Externa														
Transferências														
Outros Encargos Especiais	1.200.000,00	1.200.000,00	1.080.000,00	1.080.000,00	4,29	120.000,00	211.634,35	211.634,35	1,12	988.365,65				
Transferências para a Educação Básica														
FU28 - Demais Subfunções														
Reserva de Contingência	3.644.000,00	3.644.000,00				3.644.000,00				3.644.000,00				
DESPESAS (INTRA-ORÇAMENTARIAS) (II)	9.640.500,00	9.706.000,00	1.414.041,75	1.414.041,75	5,61	8.291.958,25	1.414.041,75	1.414.041,75	7,50	8.291.958,25				
TOTAL (III) = (I + II)	159.383.955,69	166.196.495,69	25.194.286,29	25.194.286,29	100,00	141.002.209,40	18.855.600,81	18.855.600,81	100,00	147.340.894,88				

**RREO-Anexo 02 | Tabela 2.0 - Demonstrativo da Execução das Despesas por Função/Subfunção | Total das Despesas Intra-Orçamentárias**

Função/Subfunção - Intra	DOTAÇÃO INICIAL	DOTAÇÃO ATUALIZADA (a)	Execução da Despesa - Intra									
			DESPESAS EMPENHADAS NO BIMESTRE	DESPESAS EMPENHADAS ATÉ O BIMESTRE (b)	% (b/II b)	SALDO (c) = (a-b)	DESPESAS LIQUIDADAS NO BIMESTRE	DESPESAS LIQUIDADAS ATÉ O BIMESTRE (d)	% (d/II d)	SALDO (e) = (c-d)	INSCRITAS EM RESTOS A PAGAR NÃO PROCESSADOS (f)	
DESPESAS (INTRA-ORÇAMENTARIAS) (II)	9.640.500,00	9.706.000,00	1.414.041,75	1.414.041,75	5,61	8.291.958,25	1.414.041,75	1.414.041,75	7,50	8.291.958,25		
Legislativa	280.000,00	280.000,00	38.156,71	38.156,71	0,15	241.843,29	38.156,71	38.156,71	0,20	241.843,29		
Ação Legislativa	280.000,00	280.000,00	38.156,71	38.156,71	0,15	241.843,29	38.156,71	38.156,71	0,20	241.843,29		
Controle Externo												
FU01 - Administração Geral												
FU01 - Demais Subfunções												
Judiciária												
Ação Judiciária												
Defesa do Interesse Público no Processo Judiciário												
FU02 - Administração Geral												
FU02 - Demais Subfunções												

 <p>Sistema de Informações Contábeis e Fiscais do Setor Público Brasileiro</p> <p>Tesouro Nacional</p>	<b>Relatório Resumido de Execução Orçamentária</b>
	<b>Prefeitura Municipal de Nobres - MT (Poder Executivo)</b>
	<b>Orçamentos Fiscal e da Seguridade Social</b>
	<b>CNPJ:</b>
	<b>Exercício: 2026</b>
<b>Período de referência: 1º bimestre</b>	

Função/Subfunção - Intra	DOTAÇÃO INICIAL	DOTAÇÃO ATUALIZADA (a)	DESPESAS EMPENHADAS NO BIMESTRE	DESPESAS EMPENHADAS ATÉ O BIMESTRE (b)	Execução da Despesa - Intra						
					% (b/a) (c)	SALDO (c) = (a-b)	DESPESAS LIQUIDADAS NO BIMESTRE	DESPESAS LIQUIDADAS ATÉ O BIMESTRE (d)	% (d/b) (e)	SALDO (e) = (b-d)	INSCRITAS EM RESTOS A PAGAR NÃO PROCESSADOS (f)
Essencial à Justiça											
Defesa da Ordem Jurídica											
Representação Judicial e Extrajudicial											
FU03 - Administração Geral											
FU03 - Demais Subfunções											
Administração	1.163.000,00	1.163.000,00	187.800,70	187.800,70	0,75	975.199,30	187.800,70	187.800,70	1,00	975.199,30	
Planejamento e Orçamento											
FU04 - Administração Geral	1.020.000,00	1.020.000,00	165.390,70	165.390,70	0,66	854.609,30	165.390,70	165.390,70	0,88	854.609,30	
Administração Financeira											
Controle Interno	13.000,00	13.000,00	2.215,26	2.215,26	0,01	10.784,74	2.215,26	2.215,26	0,01	10.784,74	
Normatização e Fiscalização											
Tecnologia da Informação											
Ordenamento Territorial											
Formação de Recursos Humanos											
Administração de Recursos	130.000,00	130.000,00	20.194,74	20.194,74	0,08	109.805,26	20.194,74	20.194,74	0,11	109.805,26	
Administração de Concessões											
Comunicação Social											
FU04 - Demais Subfunções											
Defesa Nacional											
Defesa Aérea											
Defesa Naval											
Defesa Terrestre											
FU05 - Administração Geral											
FU05 - Demais Subfunções											
Segurança Pública											
Policamento											
Defesa Civil											
Informação e Inteligência											
FU06 - Administração Geral											
FU06 - Demais Subfunções											
Relações Exteriores											
Relações Diplomáticas											
Cooperação Internacional											
FU07 - Administração Geral											
FU07 - Demais Subfunções											
Assistência Social	466.500,00	532.000,00	55.229,81	55.229,81	0,22	476.770,19	55.229,81	55.229,81	0,29	476.770,19	
Assistência ao Idoso											
Assistência à Pessoa com Deficiência											
Assistência à Criança e ao Adolescente											
Assistência Comunitária											
Serviços Socioassistenciais	56.000,00	71.000,00	11.049,06	11.049,06	0,04	59.950,94	11.049,06	11.049,06	0,06	59.950,94	
Segurança e Renda											
FU08 - Administração Geral	410.500,00	461.000,00	44.180,75	44.180,75	0,19	416.819,25	44.180,75	44.180,75	0,23	416.819,25	
FU08 - Demais Subfunções											
Previdência Social											
Previdência Básica											
Previdência do Regime Estatutário											
Previdência Complementar											
Previdência Especial											
FU09 - Administração Geral											
FU09 - Demais Subfunções											
Saúde	3.470.000,00	3.470.000,00	561.739,59	561.739,59	2,23	2.908.260,41	561.739,59	561.739,59	2,98	2.908.260,41	
Atenção Básica	2.240.000,00	2.240.000,00	442.227,47	442.227,47	1,76	1.797.772,53	442.227,47	442.227,47	2,36	1.797.772,53	
Assistência Hospitalar e Ambulatorial	630.000,00	630.000,00	45.364,56	45.364,56	0,19	584.635,44	45.364,56	45.364,56	0,24	584.635,44	
Suporte Profissional e Terapêutico	40.000,00	40.000,00	4.279,44	4.279,44	0,02	35.720,56	4.279,44	4.279,44	0,02	35.720,56	



**Relatório Resumido de Execução Orçamentária**  
**Prefeitura Municipal de Nobres - MT (Poder Executivo)**  
**Orçamentos Fiscal e da Seguridade Social**  
**CNPJ:**  
**Exercício: 2026**  
**Período de referência: 1º bimestre**

Função/Subfunção - Intra	DOTAÇÃO INICIAL	DOTAÇÃO ATUALIZADA (a)	DESPESAS EMPENHADAS NO BIMESTRE	DESPESAS EMPENHADAS ATÉ O BIMESTRE (b)	% (b/a)	Execução da Despesa - Intra					
						SALDO (c) = (a-b)	DESPESAS LIQUIDADAS NO BIMESTRE	DESPESAS LIQUIDADAS ATÉ O BIMESTRE (d)	% (d/c)	SALDO (e) = (c-d)	INSCRITAS EM RESTOS A PAGAR NÃO PROCESSADOS (f)
Vigilância Sanitária	410.000,00	410.000,00	62.255,32	62.255,32	0,25	347.744,68	62.255,32	62.255,32	0,33	347.744,68	
Vigilância Epidemiológica											
Alimentação e Nutrição											
FU10 - Administração Geral	150.000,00	150.000,00	7.612,80	7.612,80	0,03	142.387,20	7.612,80	7.612,80	0,04	142.387,20	
FU10 - Demais Subfunções											
Trabalho											
Proteção e Benefícios ao Trabalhador											
Relações de Trabalho											
Empregabilidade											
Fomento ao Trabalho											
FU11 - Administração Geral											
FU11 - Demais Subfunções											
Educação	3.771.000,00	3.771.000,00	506.140,13	506.140,13	2,01	3.264.859,87	506.140,13	506.140,13	2,69	3.264.859,87	
Ensino Fundamental	1.901.000,00	1.901.000,00	259.494,15	259.494,15	1,03	1.641.505,85	259.494,15	259.494,15	1,38	1.641.505,85	
Ensino Médio											
Ensino Profissional											
Ensino Superior											
Educação Infantil	1.560.000,00	1.560.000,00	167.379,67	167.379,67	0,66	1.392.620,33	167.379,67	167.379,67	0,89	1.392.620,33	
Educação de Jovens e Adultos											
Educação Especial	10.000,00	10.000,00				10.000,00				10.000,00	
Educação Básica											
FU12 - Administração Geral	300.000,00	300.000,00	79.266,31	79.266,31	0,31	220.733,69	79.266,31	79.266,31	0,42	220.733,69	
FU12 - Demais Subfunções											
Cultura											
Patrimônio Histórico Artístico e Arqueológico											
Difusão Cultural											
FU13 - Administração Geral											
FU13 - Demais Subfunções											
Direitos da Cidadania											
Custódia e Reintegração Social											
Direitos Individuais Coletivos e Difusos											
Assistência aos Povos Indígenas											
FU14 - Administração Geral											
FU14 - Demais Subfunções											
Urbanismo	350.000,00	350.000,00	47.441,56	47.441,56	0,19	302.558,44	47.441,56	47.441,56	0,25	302.558,44	
Infra-Estrutura Urbana	150.000,00	150.000,00	8.327,60	8.327,60	0,03	141.672,40	8.327,60	8.327,60	0,04	141.672,40	
Serviços Urbanos	200.000,00	200.000,00	39.113,96	39.113,96	0,16	160.886,04	39.113,96	39.113,96	0,21	160.886,04	
Transportes Coletivos Urbanos											
FU15 - Administração Geral											
FU15 - Demais Subfunções											
Habituação											
Habituação Rural											
Habituação Urbana											
FU16 - Administração Geral											
FU16 - Demais Subfunções											
Saneamento											
Saneamento Básico Rural											
Saneamento Básico Urbano											
FU17 - Administração Geral											
FU17 - Demais Subfunções											
Gestão Ambiental											
Preservação e Conservação Ambiental											
Controle Ambiental											
Recuperação de Áreas Degradadas											
Recursos Hídricos											




**Relatório Resumido de Execução Orçamentária**  
**Prefeitura Municipal de Nobres - MT (Poder Executivo)**  
**Orçamentos Fiscal e da Seguridade Social**  
**CNPJ:**  
**Exercício: 2026**  
**Período de referência: 1º bimestre**

Função/Subfunção - Intra	DOTAÇÃO INICIAL	DOTAÇÃO ATUALIZADA (d)	DESPESAS EMPENHADAS NO BIMESTRE	DESPESAS EMPENHADAS ATÉ O BIMESTRE (e)	% (e/b) (f)	Execução da Despesa - Intra		DESPESAS LIQUIDADAS ATÉ O BIMESTRE (g)	% (d/g) (h)	SALDO (e) = (e-f)	INSCRITAS EM RESTOS A PAGAR NÃO PROCESSADOS (i)
						SALDO (c) = (c-b)	DESPESAS LIQUIDADAS NO BIMESTRE				
Meteorologia											
FU18 - Administração Geral											
FU18 - Demais Subfunções											
CIência e Tecnologia											
Desenvolvimento Científico											
Desenvolvimento Tecnológico e Engenharia											
Difusão do Conhecimento Científico e Tecnológico											
FU19 - Administração Geral											
FU19 - Demais Subfunções											
Agricultura											
Abastecimento											
Extensão Rural											
Irrigação											
Promoção da Produção Agropecuária											
Defesa Agropecuária											
FU20 - Administração Geral											
FU20 - Demais Subfunções											
Organização Agrária											
Reforma Agrária											
Colonização											
FU21 - Administração Geral											
FU21 - Demais Subfunções											
Indústria											
Promoção Industrial											
Produção Industrial											
Mineração											
Propriedade Industrial											
Normalização e Qualidade											
FU22 - Administração Geral											
FU22 - Demais Subfunções											
Comércio e Serviços											
Promoção Comercial											
Comercialização											
Comércio Exterior											
Serviços Financeiros											
Turismo											
FU23 - Administração Geral											
FU23 - Demais Subfunções											
Comunicações											
Comunicações Postais											
Telecomunicações											
FU24 - Administração Geral											
FU24 - Demais Subfunções											
Energia											
Conservação de Energia											
Energia Elétrica											
Combustíveis Minerais											
Biocombustíveis											
FU25 - Administração Geral											
FU25 - Demais Subfunções											
Transporte											
Transporte Aéreo											
Transporte Rodoviário											
Transporte Ferroviário											
Transporte Aquaviário											

 <p>Sistema de Informações Contábeis e Fiscais do Setor Público Brasileiro TESOURO NACIONAL</p>	<b>Relatório Resumido de Execução Orçamentária</b>
	<b>Prefeitura Municipal de Nobres - MT (Poder Executivo)</b>
	<b>Orçamentos Fiscal e da Seguridade Social</b>
	<b>CNPJ:</b>
	<b>Exercício: 2026</b>
	<b>Período de referência: 1º bimestre</b>

Função/Subfunção - Intra	DOTAÇÃO INICIAL	DOTAÇÃO ATUALIZADA (a)	DESPESAS EMPENHADAS NO BIMESTRE	DESPESAS EMPENHADAS ATÉ O BIMESTRE (b)	% (b/a) (c)	Execução da Despesa - Intra					
						SALDO (c) = (a-b)	DESPESAS LIQUIDADAS NO BIMESTRE	DESPESAS LIQUIDADAS ATÉ O BIMESTRE (d)	% (d/a) (e)	SALDO (e) = (c-d)	INSCRITAS EM RESTOS A PAGAR NÃO PROCESSADOS (f)
Transportes Especiais											
FU26 - Administração Geral											
FU26 - Demais Subfunções											
Desporto e Lazer	130.000,00	130.000,00	17.533,25	17.533,25	0,07	112.466,75	17.533,25	17.533,25	0,09	112.466,75	
Desporto de Rendimento											
Desporto Comunitário	130.000,00	130.000,00	17.533,25	17.533,25	0,07	112.466,75	17.533,25	17.533,25	0,09	112.466,75	
Lazer											
FU27 - Administração Geral											
FU27 - Demais Subfunções											
Encargos Especiais											
Refinanciamento da Dívida Interna											
Refinanciamento da Dívida Externa											
Serviço da Dívida Interna											
Serviço da Dívida Externa											
Transferências											
Outros Encargos Especiais											
Transferências para a Educação Básica											
FU28 - Demais Subfunções											
Reserva de Contingência											

 Sistema de Informações Contábeis e Fiscais do Setor Público Brasileiro <b>TESOURO NACIONAL</b>	<b>Relatório Resumido de Execução Orçamentária</b>
	<b>Prefeitura Municipal de Nobres - MT (Poder Executivo)</b>
	<b>Orçamentos Fiscal e da Seguridade Social</b>
	<b>CNPJ:</b>
	<b>Exercício: 2026</b>
	<b>Período de referência: 1º bimestre</b>


RREO-Anexo 02 | Tabela 2.0 - Demonstrativo da Execução das Despesas por Função/Subfunção

Notas Explicativas	Valores
	28/02/2026
Notas Explicativas	-
Notas Explicativas	-

 <p>Sistema de Informações Contábeis e Fiscais do Setor Público Brasileiro</p> <p>TESOURO NACIONAL</p>	Relatório Resumido de Execução Orçamentária
	Prefeitura Municipal de Nobres - MT (Poder Executivo)
	Orçamentos Fiscal e da Seguridade Social
	CNPJ:
	Exercício: 2026
Período de referência: 1º bimestre	

RREO-Anexo 03 | Tabela 3.2 - Demonstrativo da Receita Corrente Líquida - Municípios

Especificação	Evolução da Receita Corrente Líquida												TOTAL (ÚLTIMOS 12 MESES)	PREVISÃO ATUALIZADA 2026
	<MR-11>	<MR-10>	<MR-9>	<MR-8>	<MR-7>	<MR-6>	<MR-5>	<MR-4>	<MR-3>	<MR-2>	<MR-1>	<MR>		
<b>RECEITAS CORRENTES (R)</b>	10.692.290,09	10.390.448,75	12.892.244,57	13.100.138,90	14.002.048,89	15.963.343,25	14.299.038,30	15.482.148,78	13.995.070,02	17.762.712,90	14.971.221,98	13.085.501,10	169.006.021,83	161.091.813,15
Impostos, Taxas e Contribuições de Melhoria	1.274.260,37	1.451.294,55	1.667.590,41	1.959.697,96	1.861.534,37	1.909.659,42	1.199.023,82	2.299.968,91	1.955.127,42	3.563.519,00	1.490.346,40	1.153.243,33	23.594.455,96	22.178.700,00
IPTU	58.250,14	136.644,98	565.278,78	754.999,84	262.223,84	133.197,68	143.836,11	120.888,92	194.542,57	105.690,24	153.583,25	85.429,47	2.624.425,42	3.615.000,00
IPI	678,13	695,21	676,10	797.826,20	771.989,84	964.172,29	622.479,21	974.739,16	722.248,81	891.049,87	876.762,19	620.969,72	8.415.249,82	9.673.700,00
ITBI	133.993,71	79.452,19	35.601,65	179.217,36	494.814,83	16.502,34	74.046,70	34.222,95	163.971,64	29.814,25	39.664,81	29.203,38	1.296.435,00	2.100.000,00
IRRF	48.768,15	439.423,66	42.279,40	61.372,87	77.061,37	53.272,14	52.426,05	1.296.238,82	82.501,19	1.763.851,25	44.064,13	247.203,89	4.218.872,52	1.400,00,00
Outros Impostos, Taxas e Contribuições de Melhoria	453.942,46	313.554,45	308.689,84	296.191,87	274.564,89	296.465,06	305.233,72	264.039,06	272.863,21	732.520,29	379.272,02	164.023,82	4.934.413,10	5.185.000,00
Contribuições	300.481,17	286.897,39	296.610,82	323.659,29	316.211,77	303.891,92	295.694,06	302.737,56	284.198,68	298.197,66	343.660,10	586.166,82	3.639.102,25	3.830,00,00
Receita Patrimonial	294.323,09	177.106,06	248.140,34	165.449,80	216.982,20	315.493,04	287.587,29	345.597,00	302.886,57	460.981,45	306.515,91	362.483,27	3.457.016,82	2.497.800,00
Rendimentos de Aplicação Financeira														
Outras Receitas Patrimoniais														
Receita Agropecuária														
Receita Industrial														
Receita de Serviços														
Transferências Correntes	8.779.207,59	8.859.981,42	9.917.845,97	10.608.018,68	12.070.639,03	14.284.479,20	12.923.203,80	12.481.494,28	12.001.953,66	13.177.932,84	10.762.274,63	11.074.087,76	139.120.441,18	129.336.313,15
Conta-Parte de FPM	1.695.494,84	1.722.912,08	2.197.818,67	2.857.461,73	2.372.733,43	1.828.322,50	2.320.213,08	1.556.085,43	2.115.248,72	3.406.338,65	2.161.740,14	2.217.954,96	26.350.324,23	26.800,00,00
Conta-Parte de ICMS	3.765.712,45	3.798.048,78	3.805.698,00	2.762.534,95	5.112.280,27	4.032.169,79	4.362.498,71	4.271.202,50	3.809.805,11	4.701.250,99	4.146.390,09	3.939.982,73	47.939.960,27	48.000,00,00
Conta-Parte de BPA	75.363,89	565.402,15	553.615,88	206.278,87	425.622,39	280.408,71	201.820,74	235.174,75	164.593,83	146.420,25	227.052,29	281.193,27	4.241.454,85	6.000,00,00
Conta-Parte de ITR	8.885,96	6.669,84	3.241,83	15.325,28	16.114,77	12.173,90	68.232,52	456.009,94	191.553,02	114.456,08	63.427,64	46.029,56	912,11,33	2.100,00,00
Transferências de LC nº 61/1989	22.863,25	27.564,35	20.867,27	26.140,82	25.369,53	19.033,39	25.993,20	26.118,82	33.303,99	24.406,26	28.165,34	24.783,57	306.128,99	300,00,00
Transferências do FUNDEC	1.200.671,51	1.237.678,52	1.594.825,38	1.115.919,84	1.028.124,77	1.014.194,09	1.260.091,23	1.473.202,52	1.287.302,62	1.560.994,24	1.914.987,43	1.632.404,76	17.394.544,83	18.600,00,00
Outras Transferências Correntes	1.263.148,70	1.281.106,70	2.181.249,03	4.018.265,39	2.662.323,87	6.778.161,14	4.107.436,32	4.489.181,26	3.294.566,37	4.220.011,70	3.256.593,89	41.906.118,48	29.096.313,15	30.000,00,00
Outras Receitas Correntes	33.905,86	25.259,42	481.257,03	42.483,25	115.071,61	49.275,35	43.953,31	56.991,83	32.202,69	260.682,04	14.634,81	38.138,12	1.195.635,62	3.240,00,00
DEDUÇÕES (D)	1.699.386,51	1.251.352,08	1.276.201,89	1.425.266,90	1.720.199,62	1.345.067,88	1.556.495,88	1.637.499,05	1.244.270,83	1.809.256,76	1.699.281,98	1.281.129,79	19.202.620,72	22.459,00,00
Contrib. do Servidor para o Plano de Previdência	90.481,17	996.897,89	209.493,82	325.659,29	316.211,77	300.965,90	309.694,96	302.737,56	284.198,68	298.197,66	344.465,10	598.166,82	3.639.102,25	3.830,00,00
Compensações Financeiras entre Regimes Previdenciários	11.328,14	11.328,14	14.241,34	8.861,94	14.014,34	8.861,94	11.328,14	11.328,14	11.328,14	41.228,32	11.328,14	11.488,76	160.161,34	2.000,00,00
Rendimentos de Aplicações de Recursos Previdenciários	64.387,93												64.387,93	280,00,00
Dedução de Receita para Formação de FUNDOS	1.223.579,27	1.223.606,64	1.270.276,73	1.099.439,57	1.388.972,51	1.220.020,00	1.237.873,48	1.322.814,35	1.228.132,01	1.499.930,79	1.318.821,88	1.212.109,98	15.338.969,20	16.420,00,00
RECEITA CORRENTE LÍQUIDA (R) - (D) = (R-L)	9.082.911,57	9.139.096,67	11.616.042,68	9.674.178,18	12.281.456,86	14.423.275,37	12.803.038,70	13.848.654,73	12.441.199,19	15.963.456,14	13.307.940,09	11.804.743,44	148.800.701,11	138.832.813,15
(+) Transferências obrigatórias da União relativas às emendas individuais (art. 166-A, § 1º, da CF) (R1)				1.700,00,00				900,00,00	2.000,00,00				337.607,00	5.137,21,00
RECEITA CORRENTE LÍQUIDA AJUSTADA PARA CÁLCULO DOS LIMITES DE ENVIO (R-L) + (R1) = (R-L1)	9.082.911,57	9.139.096,67	11.616.042,68	9.674.178,18	12.281.456,86	14.423.275,37	12.803.038,70	13.849.554,73	12.441.199,19	15.965.456,14	13.307.940,09	11.807.076,44	149.138.308,11	138.837.950,36
(-) Transferências obrigatórias da União relativas às emendas de bancada (art. 166, § 16, da CF) (V1)								496.188,00					496.188,00	0,00
(-) Transferências da União relativas a remuneração dos agentes comunitários de saúde e de combate às endemias (CF, art. 196, § 1º, V) (V2)	139.656,00	139.656,00	139.656,00	139.656,00	139.656,00	139,656,00	139,656,00	139,656,00	139,656,00	279.312,00	145.132,00	145,132,00	1.834.880,00	2.000,00,00
(-) Outras Deduções Constitucionais ou Legais (V3)													0,00	0,00
RECEITA CORRENTE LÍQUIDA AJUSTADA PARA CÁLCULO DOS LIMITES DA DESPESA COM PESSOAL (R-L) + (V1) - (V2) - (V3) = (R-L2)	8.943.255,57	9.318.440,67	10.889.086,68	9.834.522,18	12.742.194,36	14.283.719,37	12.663.382,70	12.307.370,73	10.191.543,19	15.677.044,23	13.156.818,99	11.417.944,44	141.333.322,11	136.832.813,15

 <p>Sistema de Informações Contábeis e Fiscais do Setor Público Brasileiro TESOURO NACIONAL</p>	<b>Relatório Resumido de Execução Orçamentária</b>
	<b>Prefeitura Municipal de Nobres - MT (Poder Executivo)</b>
	<b>Orçamentos Fiscal e da Seguridade Social</b>
	<b>CNPJ:</b>
	<b>Exercício: 2026</b>
	<b>Período de referência: 1º bimestre</b>

RREO-Anexo 03 | Tabela 3.2 - Demonstrativo da Receita Corrente Líquida - Municípios

Notas Explicativas	Valores
	28/02/2026
Notas Explicativas	-
Notas Explicativas	-


RREO-Anexo 04 | Tabela 4 - Demonstrativo das Receitas e Despesas Previdenciárias

Receitas Previdenciárias - RPPS - Fundo em Capitalização (Plano Previdenciário)	Execução da Receita	
	PREVISÃO ATUALIZADA (a)	RECEITAS REALIZADAS ATÉ O BIMESTRE (b)
<b>Receitas</b>	-	-
<b>RECEITAS CORRENTES (I)</b>	19,221,078.40	1,952,518.38
Receita de Contribuições dos Segurados	3,814,000.00	614,577.74
Ativo	3,790,000.00	610,347.22
Inativo	24,000.00	4,230.52
Pensionista		
Receita de Contribuições Patronais	13,207,078.40	1,326,450.88
Ativo	13,207,078.40	1,326,450.88
Inativo		
Pensionista		
Receita Patrimonial	200,000.00	
Receitas Imobiliárias		
Receitas de Valores Mobiliários	200,000.00	
Outras Receitas Patrimoniais		
Receita de Serviços		
Outras Receitas Correntes	2,000,000.00	11,489.76
Compensação Financeira entre os Regimes	2,000,000.00	11,489.76
Receita de Aportes Periódicos para Amortização de Déficit Atuarial do RPPS (II)		
Demais Receitas Correntes		
<b>RECEITAS DE CAPITAL (III)</b>		
Alienação de Bens, Direitos e Ativos		
Amortização de Empréstimos		
Outras Receitas de Capital		
<b>TOTAL DAS RECEITAS DO FUNDO EM CAPITALIZAÇÃO (IV) = (I + III - II)</b>	<b>19,221,078.40</b>	<b>1,952,518.38</b>

 <p>Sistema de Informações Contábeis e Fiscais do Setor Público Brasileiro TESOURO NACIONAL</p>	<b>Relatório Resumido de Execução Orçamentária</b>
	<b>Prefeitura Municipal de Nobres - MT (Poder Executivo)</b>
	<b>Orçamentos Fiscal e da Seguridade Social</b>
	<b>CNPJ:</b>
	<b>Exercício: 2026</b>
	<b>Período de referência: 1º bimestre</b>

**RREO-Anexo 04 | Tabela 4 - Demonstrativo das Receitas e Despesas Previdenciárias**

Despesas Previdenciárias - RPPS - Fundo em Capitalização (Plano Previdenciário)	Execução da Despesa				INSCRITAS EM RESTOS A PAGAR NÃO PROCESSADOS NO EXERCÍCIO (g)
	DOTAÇÃO ATUALIZADA (c)	DESPESAS EMPENHADAS ATÉ O BIMESTRE (d)	DESPESAS LIQUIDADAS ATÉ O BIMESTRE (e)	DESPESAS PAGAS ATÉ O BIMESTRE (f)	
<b>Despesas</b>	-	-	-	-	-
Benefícios		1.422.193,22	1.415.958,87	1.415.958,87	
Aposentadorias		1.256.526,14	1.250.291,79	1.250.291,79	
Pensões por Morte		165,667,08	165,667,08	165,667,08	
Outras Despesas Previdenciárias	14.758.000,00	7.317,88	6.467,88	6.467,88	
Compensação Financeira entre os Regimes					
Demais Despesas Previdenciárias	14.758.000,00	7.317,88	6.467,88	6.467,88	
<b>TOTAL DAS DESPESAS DO FUNDO EM CAPITALIZAÇÃO (V)</b>	<b>14.758.000,00</b>	<b>1.429.511,10</b>	<b>1.422.426,75</b>	<b>1.422.426,75</b>	
<b>RESULTADO PREVIDENCIÁRIO - FUNDO EM CAPITALIZAÇÃO (VI) = (IV - V)</b>	<b>4.463.078,40</b>	<b>523.007,28</b>	<b>530.091,63</b>	<b>530.091,63</b>	

 <p>Sistema de Informações Contábeis e Fiscais do Setor Público Brasileiro TESOURO NACIONAL</p>	<b>Relatório Resumido de Execução Orçamentária</b>
	<b>Prefeitura Municipal de Nobres - MT (Poder Executivo)</b>
	<b>Orçamentos Fiscal e da Seguridade Social</b>
	<b>CNPJ:</b>
	<b>Exercício: 2026</b>
	<b>Período de referência: 1º bimestre</b>

**RREO-Anexo 04 | Tabela 4 - Demonstrativo das Receitas e Despesas Previdenciárias**

Recursos RPPS Arrecadados em Exercícios Anteriores	Previsão Orçamentária
Recursos RPPS Arrecadados em Exercícios Anteriores	PREVISÃO ORÇAMENTÁRIA
VALOR	-

**RREO-Anexo 04 | Tabela 4 - Demonstrativo das Receitas e Despesas Previdenciárias**

Reserva Orçamentária do RPPS	Previsão Orçamentária
Reserva Orçamentária do RPPS	PREVISÃO ORÇAMENTÁRIA
VALOR	-

**RREO-Anexo 04 | Tabela 4 - Demonstrativo das Receitas e Despesas Previdenciárias**


Aportes de Recursos para o Fundo em Capitalização do RPPS	Aportes de Recursos
Aportes de Recursos para o Fundo em Capitalização do RPPS	APORTES REALIZADOS
Plano de Amortização - Contribuição Patronal Suplementar	-
Plano de Amortização - Aporte Periódico de Valores Predefinidos	
Outros Aportes para o RPPS	
Recursos para Cobertura de Déficit Financeiro	

**RREO-Anexo 04 | Tabela 4 - Demonstrativo das Receitas e Despesas Previdenciárias**

Bens e Direitos do RPPS ( Fundo em Capitalização)	Período de Referência
Bens e Direitos do RPPS ( Fundo em Capitalização)	SALDO ATUAL
Caixa e Equivalentes de Caixa	29,037.187,46
Investimentos e Aplicações	27,222.111,90
Outros Bens e Direitos	2,190,535,60


**RREO-Anexo 04 | Tabela 4 - Demonstrativo das Receitas e Despesas Previdenciárias**

Receitas Previdenciárias - RPPS - Fundo em Repartição (Plano Financeiro)	Execução da Receita	
	PREVISÃO ATUALIZADA (a)	RECEITAS REALIZADAS ATÉ O BIMESTRE (b)
<b>Receitas</b>	-	-
<b>RECEITAS CORRENTES (VII)</b>		
Receita de Contribuições dos Segurados		
Ativo		
Inativo		
Pensionista		
Receita de Contribuições Patronais		
Ativo		
Inativo		
Pensionista		
Receita Patrimonial		
Receitas Imobiliárias		
Receitas de Valores Mobiliários		
Outras Receitas Patrimoniais		
Receita de Serviços		
Outras Receitas Correntes		
Compensação Financeira entre os Regimes		
Demais Receitas Correntes		
<b>RECEITAS DE CAPITAL (VIII)</b>		
Alienação de Bens, Direitos e Ativos		
Amortização de Empréstimos		
Outras Receitas de Capital		
<b>TOTAL DAS RECEITAS DO FUNDO EM REPARTIÇÃO (IX) = (VII + VIII)</b>		

 <p>Sistema de Informações Contábeis e Fiscais do Setor Público Brasileiro TESOURO NACIONAL</p>	<b>Relatório Resumido de Execução Orçamentária</b>
	<b>Prefeitura Municipal de Nobres - MT (Poder Executivo)</b>
	<b>Orçamentos Fiscal e da Seguridade Social</b>
	<b>CNPJ:</b>
	<b>Exercício: 2026</b>
	<b>Período de referência: 1º bimestre</b>

**RREO-Anexo 04 | Tabela 4 - Demonstrativo das Receitas e Despesas Previdenciárias**

Despesas Previdenciárias - RPPS - Fundo em Repartição (Plano Financeiro)	Execução da Despesa				
	DOTAÇÃO ATUALIZADA (c)	DESPESAS EMPENHADAS ATÉ O BIMESTRE (d)	DESPESAS LIQUIDADAS ATÉ O BIMESTRE (e)	DESPESAS PAGAS ATÉ O BIMESTRE (f)	INSCRITAS EM RESTOS A PAGAR NÃO PROCESSADOS NO EXERCÍCIO (g)
<b>Despesas</b>	-	-	-	-	-
Benefícios					
Aposentadorias					
Pensões por Morte					
Outras Despesas Previdenciárias					
Compensação Financeira entre os Regimes					
Demais Despesas Previdenciárias					
TOTAL DAS DESPESAS DO FUNDO EM REPARTIÇÃO (X)					
RESULTADO PREVIDENCIÁRIO - FUNDO EM REPARTIÇÃO (XI) = (IX - X)					

 <p>Sistema de Informações Contábeis e Fiscais do Setor Público Brasileiro TESOURO NACIONAL</p>	<b>Relatório Resumido de Execução Orçamentária</b>
	<b>Prefeitura Municipal de Nobres - MT (Poder Executivo)</b>
	<b>Orçamentos Fiscal e da Seguridade Social</b>
	<b>CNPJ:</b>
	<b>Exercício: 2026</b>
	<b>Período de referência: 1º bimestre</b>

**RREO-Anexo 04 | Tabela 4 - Demonstrativo das Receitas e Despesas Previdenciárias**


Aportes de Recursos para o Fundo em Repartição do RPPS	Aportes de Recursos
<b>Aportes de Recursos para o Fundo em Repartição do RPPS</b>	<b>APORTES REALIZADOS</b>
Recursos para Cobertura de Insuficiências Financeiras	-
Recursos para Formação de Reserva	

**RREO-Anexo 04 | Tabela 4 - Demonstrativo das Receitas e Despesas Previdenciárias**

Bens e Direitos do RPPS ( Fundo em Repartição)	Período de Referência
<b>Bens e Direitos do RPPS ( Fundo em Repartição)</b>	<b>SALDO ATUAL</b>
Caixa e Equivalentes de Caixa	-
Investimentos e Aplicações	
Outros Bens e Direitos	


**RREO-Anexo 04 | Tabela 4 - Demonstrativo das Receitas e Despesas Previdenciárias**

Receitas da Administração - RPPS	Execução da Receita	
	PREVISÃO ATUALIZADA (a)	RECEITAS REALIZADAS ATÉ O BIMESTRE (b)
<b>Receitas da Administração - RPPS</b>	-	-
RECEITAS CORRENTES	610.921,60	197.369,30
TOTAL DAS RECEITAS DA ADMINISTRAÇÃO RPPS - (XII)	610.921,60	197.369,30

 <p>Sistema de Informações Contábeis e Fiscais do Setor Público Brasileiro TESOURO NACIONAL</p>	<b>Relatório Resumido de Execução Orçamentária</b>
	<b>Prefeitura Municipal de Nobres - MT (Poder Executivo)</b>
	<b>Orçamentos Fiscal e da Seguridade Social</b>
	<b>CNPJ:</b>
	<b>Exercício: 2026</b>
	<b>Período de referência: 1º bimestre</b>

**RREO-Anexo 04 | Tabela 4 - Demonstrativo das Receitas e Despesas Previdenciárias**

Despesas da Administração - RPPS	Execução da Despesa				INSCRITAS EM RESTOS A PAGAR NÃO PROCESSADOS NO EXERCÍCIO (g)
	DOTAÇÃO ATUALIZADA (c)	DESPESAS EMPENHADAS ATÉ O BIMESTRE (d)	DESPESAS LIQUIDADAS ATÉ O BIMESTRE (e)	DESPESAS PAGAS ATÉ O BIMESTRE (f)	
<b>Despesas da Administração - RPPS</b>	-	-	-	-	-
DESPESAS CORRENTES (XIII)	1.885.000,00	262.085,08	129.966,65	124.741,65	
Pessoal e Encargos Sociais	620.000,00	116.160,50	74.495,29	74.495,29	
Demais Despesas Correntes	1.265.000,00	145.924,58	55.471,36	50.246,36	
DESPESAS DE CAPITAL (XIV)	85.000,00				
TOTAL DAS DESPESAS DA ADMINISTRAÇÃO RPPS (XV) = (XIII + XIV)	1.970.000,00	262.085,08	129.966,65	124.741,65	
RESULTADO DA ADMINISTRAÇÃO RPPS (XVI) = (XII - XV)	-1.359.078,40	-64.715,78	67.402,65	72.627,65	


 Sistema de Informações Contábeis e Fiscais do Setor Público Brasileiro <b>TESOURO NACIONAL</b>	<b>Relatório Resumido de Execução Orçamentária</b>
	<b>Prefeitura Municipal de Nobres - MT (Poder Executivo)</b>
	<b>Orçamentos Fiscal e da Seguridade Social</b>
	<b>CNPJ:</b>
	<b>Exercício: 2026</b>
	<b>Período de referência: 1º bimestre</b>

**RREO-Anexo 04 | Tabela 4 - Demonstrativo das Receitas e Despesas Previdenciárias**

Bens e Direitos - Administração do RPPS	Período de Referência
	SALDO ATUAL
Bens e Direitos - Administração do RPPS	-
Caixa e Equivalentes de Caixa	
Investimentos e Aplicações	86.986,67
Outros Bens e Direitos	


**RREO-Anexo 04 | Tabela 4 - Demonstrativo das Receitas e Despesas Previdenciárias**

Receitas Previdenciárias (Benefícios Mantidos Pelo Tesouro)	Execução da Receita	
	PREVISÃO ATUALIZADA (a)	RECEITAS REALIZADAS ATÉ O BIMESTRE (b)
Receitas Previdenciárias (Benefícios Mantidos Pelo Tesouro)	-	-
Contribuições dos Servidores		
Demais Receitas Previdenciárias		
TOTAL DAS RECEITAS (BENEFÍCIOS MANTIDOS PELO TESOURO) (XVII)		

 <p>Sistema de Informações Contábeis e Fiscais do Setor Público Brasileiro TESOURO NACIONAL</p>	<b>Relatório Resumido de Execução Orçamentária</b>
	<b>Prefeitura Municipal de Nobres - MT (Poder Executivo)</b>
	<b>Orçamentos Fiscal e da Seguridade Social</b>
	<b>CNPJ:</b>
	<b>Exercício: 2026</b>
	<b>Período de referência: 1º bimestre</b>

**RREO-Anexo 04 | Tabela 4 - Demonstrativo das Receitas e Despesas Previdenciárias**

Despesas Previdenciárias (Benefícios Mantidos Pelo Tesouro)	Execução da Despesa				
	DOTAÇÃO ATUALIZADA (c)	DESPESAS EMPENHADAS ATÉ O BIMESTRE (d)	DESPESAS LIQUIDADAS ATÉ O BIMESTRE (e)	DESPESAS PAGAS ATÉ O BIMESTRE (f)	INSCRITAS EM RESTOS A PAGAR NÃO PROCESSADOS NO EXERCÍCIO (g)
<b>Despesas Previdenciárias (Benefícios Mantidos Pelo Tesouro)</b>	-	-	-	-	-
Aposentadorias					
Pensões					
Outras Despesas Previdenciárias					
TOTAL DAS DESPESAS (BENEFÍCIOS MANTIDOS PELO TESOIRO) (XVIII)					
RESULTADO DOS BENEFÍCIOS MANTIDOS PELO TESOIRO (XIX) = (XVII - XVIII)					


 <p>Sistema de Informações Contábeis e Fiscais do Setor Público Brasileiro TESOURO NACIONAL</p>	<b>Relatório Resumido de Execução Orçamentária</b>
	<b>Prefeitura Municipal de Nobres - MT (Poder Executivo)</b>
	<b>Orçamentos Fiscal e da Seguridade Social</b>
	<b>CNPJ:</b>
	<b>Exercício: 2026</b>
	<b>Período de referência: 1º bimestre</b>

RREO-Anexo 04 | Tabela 4 - Demonstrativo das Receitas e Despesas Previdenciárias

Notas Explicativas	Valores
	28/02/2026
Notas Explicativas	-
Notas Explicativas	-


RREO-Anexo 06 | Tabela 6.3 - Demonstrativo dos Resultados Primário e Nominal - Municípios

Cálculo Acima da Linha - Receitas Primárias	Receita Orçamentária	
	PREVISÃO ATUALIZADA	Até o Bimestre / 2026 RECEITAS REALIZADAS (a)
<b>Cálculo Acima da Linha - Receitas Primárias</b>	-	-
RECEITAS CORRENTES (EXCETO FONTES RPPS) (I)	138.632.813,15	25.212.693,43
Impostos, Taxas e Contribuições de Melhoria	22.178.700,00	2.643.589,73
IPTU	3.610,000,00	240,012,72
ISS	9.673.700,00	1.502.631,98
ITBI	2.100,000,00	64.885,16
IRRF	1.600,000,00	292.685,02
Outros Impostos, Taxas e Contribuições de Melhoria	5.195,000,00	543.374,85
Contribuições		
Receita Patrimonial	2.297,800,00	723.379,88
Aplicações Financeiras (II)	2.287,800,00	719.698,18
Outras Receitas Patrimoniais	10,000,00	3.681,70
Transferências Correntes	112.916.313,15	21.804.439,55
Cota-Parte do FPM	21.800,000,00	3.903.756,15
Cota-Parte do ICMS	38.400,000,00	6.124.602,30
Cota-Parte do IPVA	4.800,000,00	411.768,61
Cota-Parte do ITR	1.680,000,00	87.565,78
Transferências da LC nº 61/1989	350,000,00	52.948,91
Transferências do FUNDEB	16.800,000,00	3.747.392,21
Outras Transferências Correntes	29.086,313,15	7.476.405,59
Demais Receitas Correntes	1.240,000,00	41.284,27
Outras Receitas Financeiras (III)		
Receitas Correntes Restantes	1.240,000,00	41.284,27
RECEITAS PRIMÁRIAS CORRENTES (EXCETO FONTES RPPS) (IV) = (I - (II + III))	136.345.013,15	24.492.995,25
RECEITAS PRIMÁRIAS CORRENTES (COM FONTES RPPS) (V)	19.632,000,00	2.149.887,68
RECEITAS NÃO PRIMÁRIAS CORRENTES (COM FONTES RPPS) (VI)	200,000,00	
RECEITAS DE CAPITAL (EXCETO FONTES RPPS) (VII)	3.983,455,69	990.071,09
Operações de Crédito (VIII)		
Amortização de Empréstimos (IX)		
Alienação de Bens		3.071,09
Receitas de Alienação de Investimentos Temporários (X)		
Receitas de Alienação de Investimentos Permanentes (XI)		
Outras Alienações de Bens		3.071,09
Transferências de Capital	3.983,455,69	987.000,00
Convênios	3.983,455,69	
Outras Transferências de Capital		987.000,00
Outras Receitas de Capital		
Outras Receitas de Capital Não Primárias (XII)		
Outras Receitas de Capital Primárias		
RECEITAS PRIMÁRIAS DE CAPITAL (EXCETO FONTES RPPS) (XIII) = (VII - (VIII + IX + X + XI + XII))	3.983,455,69	990.071,09
RECEITAS PRIMÁRIAS DE CAPITAL (COM FONTES RPPS) (XIV)		
RECEITAS NÃO PRIMÁRIAS DE CAPITAL (COM FONTES RPPS) (XV)		
RECEITA PRIMÁRIA TOTAL (XVI) = (IV + V + XIII + XIV)	159.960,468,84	27.632.954,02
RECEITA PRIMÁRIA TOTAL (EXCETO FONTES RPPS) (XVII) = (IV + XIII)	140.328,468,84	25.483.066,34

 <p>Sistema de Informações Contábeis e Fiscais do Setor Público Brasileiro TESOURO NACIONAL</p>	<b>Relatório Resumido de Execução Orçamentária</b>
	<b>Prefeitura Municipal de Nobres - MT (Poder Executivo)</b>
	<b>Orçamentos Fiscal e da Seguridade Social</b>
	<b>CNPJ:</b>
	<b>Exercício: 2026</b>
	<b>Período de referência: 1º bimestre</b>

**RREO-Anexo 06 | Tabela 6.3 - Demonstrativo dos Resultados Primário e Nominal - Municípios**

Cálculo Acima da Linha - Despesas Primárias	Despesa Orçamentária							
	DOTAÇÃO ATUALIZADA	Até o Bimestre / 2026					RESTOS A PAGAR NÃO PROCESSADOS	
		DESPESAS EMPENHADAS	DESPESAS LIQUIDADAS	DESPESAS PAGAS (a)	RESTOS A PAGAR PROCESSADOS PAGOS (b)	LIQUIDADOS	PAGOS (c)	
<b>Cálculo Acima da Linha - Despesas Primárias</b>	-	-	-	-	-	-	-	
DESPESAS CORRENTES (EXCETO FONTES RPPS) (XVIII)	127.521.495,97	22.355.752,01	16.663.268,60	14.263.564,97	2.686.294,31	157.559,27	139.824,27	
Pessoal e Encargos Sociais	65.854.638,99	10.433.817,76	10.433.817,76	9.386.325,58	935.034,64			
Juros e Encargos da Dívida (XIX)								
Outras Despesas Correntes	61.666.856,98	11.921.934,25	6.229.450,84	4.877.239,39	1.751.259,67	157.559,27	139.824,27	
DESPESAS PRIMÁRIAS CORRENTES (EXCETO FONTES RPPS) (XX) = (XVIII - XIX)	127.521.495,97	22.355.752,01	16.663.268,60	14.263.564,97	2.686.294,31	157.559,27	139.824,27	
DESPESAS PRIMÁRIAS CORRENTES (COM FONTES RPPS) (XXI)	16.638.000,00	1.691.596,18	1.552.393,40	1.547.168,40		22.359,39	22.359,39	
DESPESAS NÃO PRIMÁRIAS CORRENTES (COM FONTES RPPS) (XXII)								
DESPESAS DE CAPITAL (EXCETO FONTES RPPS) (XXIII)	16.302.999,72	1.146.938,10	639.938,81	558.315,58	398.723,15	2.510,12	2.510,12	
Investimentos	16.822.999,72	966.281,38	459.282,09	377.658,86	356.580,06	2.510,12	2.510,12	
Inversões Financeiras								
Concessão de Empréstimos e Financiamentos (XXIV)								
Aquisição de Título de Capital já Integralizado (XXV)								
Aquisição de Título de Crédito (XXVI)								
Demais Inversões Financeiras								
Amortização da Dívida (XXVII)	1.480.000,00	180.656,72	180.656,72	180.656,72	42.143,09			
DESPESAS PRIMÁRIAS DE CAPITAL (EXCETO FONTES RPPS) (XXVIII) = (XXIII - (XXIV + XXV + XXVI + XXVII))	16.822.999,72	966.281,38	459.282,09	377.658,86	356.580,06	2.510,12	2.510,12	
RESERVA DE CONTINGÊNCIA (XXIX)	3.644.000,00							
DESPESAS PRIMÁRIAS DE CAPITAL (COM FONTES RPPS) (XXX)	80.000,00							
DESPESAS NÃO PRIMÁRIAS DE CAPITAL (COM FONTES RPPS) (XXXI)	10.000,00							
DESPESA PRIMÁRIA TOTAL (XXXII) = (XX + XXI + XXVII + XXIX + XXX)	164.706.495,69	25.013.629,57	18.674.944,09	16.188.392,23	3.042.874,37	182.428,78	164.693,78	
DESPESA PRIMÁRIA TOTAL (EXCETO FONTES RPPS) (XXXIII) = (XX + XXVIII + XXIX)	147.988.495,69	23.322.033,39	17.122.550,69	14.641.223,83	3.042.874,37	160.069,39	142.334,39	

 <p>Sistema de Informações Contábeis e Fiscais do Setor Público Brasileiro TESOURO NACIONAL</p>	<b>Relatório Resumido de Execução Orçamentária</b>
	<b>Prefeitura Municipal de Nobres - MT (Poder Executivo)</b>
	<b>Orçamentos Fiscal e da Seguridade Social</b>
	<b>CNPJ:</b>
	<b>Exercício de 2026</b>
<b>Período de referência: 1º bimestre</b>	

**RREO-Anexo 06 | Tabela 6.3 - Demonstrativo dos Resultados Primário e Nominal - Municípios**

Resultado Primário - Acima da Linha	Até o Bimestre / 2026	
	VALOR	
<b>Resultado Primário - Acima da Linha</b>	-	
RESULTADO PRIMÁRIO (COM RPPS) - Acima da Linha (XXXIV) = (XVIa - (XXXIIa + XXXIIb + XXXIIc))		8,236,993,64
RESULTADO PRIMÁRIO (SEM RPPS) - Acima da Linha (XXXV) = (XVIIa - (XXXIIIa + XXXIIIb + XXXIIIc))		7,656,633,75

**RREO-Anexo 06 | Tabela 6.3 - Demonstrativo dos Resultados Primário e Nominal - Municípios**

Meta Fiscal para o Resultado Primário	Meta Fixada na LDO	
	VALOR CORRENTE	
<b>Meta Fiscal para o Resultado Primário</b>	-	
Meta fixada no Anexo de Metas Fiscais da LDO para o exercício de referência		

**RREO-Anexo 06 | Tabela 6.3 - Demonstrativo dos Resultados Primário e Nominal - Municípios**

Juros Nominais	Até o Bimestre / 2026	
	VALOR INCORRIDO	
<b>Juros Nominais</b>	-	
Juros, Encargos e Variações Monetárias Ativos (Exceto RPPS) (XXXVI)		719,698,18
Juros, Encargos e Variações Monetárias Passivos (Exceto RPPS) (XXXVII)		

**RREO-Anexo 06 | Tabela 6.3 - Demonstrativo dos Resultados Primário e Nominal - Municípios**

Resultado Nominal - Acima da Linha	Até o Bimestre / 2026	
	VALOR	
<b>Resultado Nominal - Acima da Linha</b>	-	
RESULTADO NOMINAL (SEM RPPS) - Acima da Linha (XXXVIII) = XXXV + (XXXVI - XXXVII)		8,376,331,93

**RREO-Anexo 06 | Tabela 6.3 - Demonstrativo dos Resultados Primário e Nominal - Municípios**

Cálculo Abaixo da Linha - Resultado Nominal	Saldo	
	Em 31/12/2025 (a)	Até o Bimestre 2026 (b)
<b>Cálculo Abaixo da Linha - Resultado Nominal</b>	-	-
DÍVIDA CONSOLIDADA (XXXIX)	199,917,13	128,719,17
DEDUÇÕES (XL)	33,043,955,15	44,066,563,61
Disponibilidade de Caixa	33,043,955,15	44,066,563,61
Disponibilidade de Caixa Bruta	38,624,061,13	47,175,118,56
(-) Restos a Pagar Processados (XLI)	4,304,951,42	1,279,812,05
(-) Depósitos Restituíveis e Valores Vinculados	1,275,154,56	1,828,742,90
Demais Haveres Financeiros	0,00	0,00
DÍVIDA CONSOLIDADA LÍQUIDA (XLII) = (XXXIX - XL)	-32,844,038,02	-43,937,844,44

**RREO-Anexo 06 | Tabela 6.3 - Demonstrativo dos Resultados Primário e Nominal - Municípios**


Resultado Nominal - Abaixo da Linha	Até o Bimestre / 2026	
	VALOR	
<b>Resultado Nominal - Abaixo da Linha</b>	-	
RESULTADO NOMINAL (SEM RPPS) - Abaixo da Linha (XLIII) = (XLIIa - XLIIb)		11,093,806,42

**RREO-Anexo 06 | Tabela 6.3 - Demonstrativo dos Resultados Primário e Nominal - Municípios**

Meta Fiscal para o Resultado Nominal	Meta Fixada na LDO	
	VALOR CORRENTE	
<b>Meta Fiscal para o Resultado Nominal</b>	-	
Meta fixada no Anexo de Metas Fiscais da LDO para o exercício de referência		

**RREO-Anexo 06 | Tabela 6.3 - Demonstrativo dos Resultados Primário e Nominal - Municípios**

Ajuste Metodológico	Até o Bimestre / 2026	
	VALOR	
<b>Ajuste Metodológico</b>	-	
VARIACÃO DO SALDO DE RPP (XLIV) = (XLIIb - XLIIa)		-3,025,139,37
RECEITA DE ALIENAÇÃO DE INVESTIMENTOS PERMANENTES (XLV) = (XI)		
VARIACÃO CAMBIAL (XLVI)		
VARIACÃO DO SALDO DE PRECATÓRIOS INTEGRANTES DA DC (XLVII)		
VARIACÃO DO SALDO DAS DEMAIS OBRIGAÇÕES INTEGRANTES DA DC (XLVIII)		
OUTROS AJUSTES (XLIX)		
RESULTADO NOMINAL (SEM RPPS) AJUSTADO - Abaixo da Linha (L) = (XLIII + (XLIV - XLV - XLVI + XLVII + XLVIII) +/- (XLIX))		8,068,667,05

 <p>Sistema de Informações Contábeis e Fiscais do Setor Público Brasileiro TESOURO NACIONAL</p>	<b>Relatório Resumido de Execução Orçamentária</b>
	<b>Prefeitura Municipal de Nobres - MT (Poder Executivo)</b>
	<b>Orçamentos Fiscal e da Seguridade Social</b>
	<b>CNPJ:</b>
	<b>Exercício: 2026</b>
	<b>Período de referência: 1º bimestre</b>

**RREO-Anexo 06 | Tabela 6.3 - Demonstrativo dos Resultados Primário e Nominal - Municípios**

Resultado Primário - Abaixo da Linha	Até o Bimestre / 2026
	VALOR
<b>Resultado Primário - Abaixo da Linha</b>	-
RESULTADO PRIMÁRIO (SEM RPPS) - Abaixo da Linha (LI) = (L) - (XXXVI - XXXVII)	7,348,968,87

**RREO-Anexo 06 | Tabela 6.3 - Demonstrativo dos Resultados Primário e Nominal - Municípios**

Informações Adicionais	PREVISÃO ORÇAMENTÁRIA
	PREVISÃO ORÇAMENTÁRIA
<b>Informações Adicionais</b>	-
SALDO DE EXERCÍCIOS ANTERIORES	3,748,226,85
Recursos Arrecadados em Exercícios Anteriores - RPPS	
Superávit Financeiro Utilizado para Abertura e Reabertura de Créditos Adicionais	3,748,226,85
RESERVA ORÇAMENTÁRIA DO RPPS	

**RREO-Anexo 06 | Tabela 6.3 - Demonstrativo dos Resultados Primário e Nominal - Municípios**

Notas Explicativas	Valores
	28/02/2026
<b>Notas Explicativas</b>	-
Notas Explicativas	


 Sistema de Informações Contábeis e Fiscais do Setor Público Brasileiro Tesouro Nacional	<b>Relatório Resumido de Execução Orçamentária</b>
	<b>Prefeitura Municipal de Nobres - MT (Poder Executivo)</b>
	<b>Orçamentos Fiscal e da Seguridade Social</b>
	<b>CNPJ:</b>
	<b>Exercício: 2026</b>
<b>Período de referência: 1º bimestre</b>	

**RREO-Anexo 07 | Tabela 7.0 - Demonstrativo dos Restos à Pagar por Poder e Órgão - Municípios**

Poder-Órgão	Poder-Órgão											
	RESTOS A PAGAR PROCESSADOS					RESTOS A PAGAR NÃO PROCESSADOS						
	Inscritos		Pagos (c)	Cancelados (d)	Saldo e = (a + b) - (c + d)	Inscritos		Liquidados (h)	Pagos (i)	Cancelados (j)	Saldo k = (f + g) - (i + j)	Saldo Total L = (e + k)
Em Exercícios Anteriores (a)	Em 31 de dezembro de 2025 (b)				Em Exercícios Anteriores (f)	Em 31 de dezembro de 2025 (g)						
RESTOS A PAGAR (EXCETO INTRA-ORÇAMENTÁRIOS) (B)												
PODER EXECUTIVO	391.704,72	3.328.426,08	2.365.605,71		1.254.525,09	867.179,21	8.145.898,05	182.428,78	164.693,78		8.848.283,48	10.102.908,57
PODER LEGISLATIVO												
PODER JUDICIÁRIO												
PODER ADMINISTRATIVO												
PODER CONTÁBIL												
PODER FISCAL												
PODER SEGURANÇA PÚBLICA												
PODER ESPECIAL												
PODER LEGISLATIVO												
PODER EXECUTIVO												
PODER JUDICIÁRIO												
PODER ADMINISTRATIVO												
PODER CONTÁBIL												
PODER FISCAL												
PODER SEGURANÇA PÚBLICA												
PODER ESPECIAL												
TOTAL (B) = (B + L)	391.704,72	3.328.426,08	2.365.605,71		1.254.525,09	867.179,21	8.145.898,05	182.428,78	164.693,78		8.848.283,48	10.102.908,57

**RREO-Anexo 07 | Tabela 7.0 - Demonstrativo dos Restos à Pagar por Poder e Órgão - Municípios**

Poder-Órgão - Intra	Poder-Órgão - Intra											
	RESTOS A PAGAR PROCESSADOS					RESTOS A PAGAR NÃO PROCESSADOS						
	Inscritos		Pagos (c)	Cancelados (d)	Saldo e = (a + b) - (c + d)	Inscritos		Liquidados (h)	Pagos (i)	Cancelados (j)	Saldo k = (f + g) - (i + j)	Saldo Total L = (e + k)
Em Exercícios Anteriores (a)	Em 31 de dezembro de 2025 (b)				Em Exercícios Anteriores (f)	Em 31 de dezembro de 2025 (g)						
RESTOS A PAGAR (EXCETO INTRA-ORÇAMENTÁRIOS) (B)												
PODER EXECUTIVO	4,67	726.959,04	718.411,75		7.551,96						7.551,96	7.551,96
PODER LEGISLATIVO												
PODER JUDICIÁRIO												
PODER ADMINISTRATIVO												
PODER CONTÁBIL												
PODER FISCAL												
PODER SEGURANÇA PÚBLICA												
PODER ESPECIAL												
TOTAL (B) = (B + L)	4,67	726.959,04	718.411,75		7.551,96						7.551,96	7.551,96

 <p>Sistema de Informações Contábeis e Fiscais do Setor Público Brasileiro TESOURO NACIONAL</p>	<b>Relatório Resumido de Execução Orçamentária</b>
	<b>Prefeitura Municipal de Nobres - MT (Poder Executivo)</b>
	<b>Orçamentos Fiscal e da Seguridade Social</b>
	<b>CNPJ:</b>
	<b>Exercício: 2026</b>
	<b>Período de referência: 1º bimestre</b>

**RREO-Anexo 07 | Tabela 7.0 - Demonstrativo dos Restos à Pagar por Poder e Órgão - Municípios**

Notas Explicativas	Valores
	28/02/2026
Notas Explicativas	-
Notas Explicativas	-

**RREO-Anexo 13 | Tabela 13.0 - Demonstrativo das Parcerias Público-Privadas**

Impactos das Contratações de PPP	Especificação de PPP	
	SALDO TOTAL EM 31 DE DEZEMBRO DO EXERCÍCIO ANTERIOR	SALDO FINAL ATÉ O BIMESTRE
<b>Impactos das Contratações de PPP</b>	-	-
TOTAL DE ATIVOS		
Ativos Constituídos pela SPE		
TOTAL DE PASSIVOS		
Obrigações decorrentes de Ativos Constituídos pela SPE		
Provisões de PPP		
Outros Passivos		
ATOS POTENCIAIS PASSIVOS		
Obrigações Contratuais		
Riscos não Provisionados		
Garantias Concedidas		
Outros Passivos Contingentes		

 <p>Sistema de Informações Contábeis e Fiscais do Setor Público Brasileiro TESOURO NACIONAL</p>	<b>Relatório Resumido de Execução Orçamentária</b>
	<b>Prefeitura Municipal de Nobres - MT (Poder Executivo)</b>
	<b>Orçamentos Fiscal e da Seguridade Social</b>
	<b>CNPJ:</b>
	<b>Exercício: 2026</b>
	<b>Período de referência: 1º bimestre</b>

**RREO-Anexo 13 | Tabela 13.0 - Demonstrativo das Parcerias Público-Privadas | Do Ente Federado, exceto estatais não dependentes - Contratadas (L1)**

Despesas de PPP Do Ente Federado, exceto estatais não dependentes - Contratadas (L1)	Despesas de PPP										
	EXERCÍCIO ANTERIOR	EXERCÍCIO CORRENTE (EC)	<EC + 1>	<EC + 2>	<EC + 3>	<EC + 4>	<EC + 5>	<EC + 6>	<EC + 7>	<EC + 8>	<EC + 9>

**RREO-Anexo 13 | Tabela 13.0 - Demonstrativo das Parcerias Público-Privadas | Do Ente Federado, exceto estatais não dependentes - A Contratar (L2)**

Despesas de PPP Do Ente Federado, exceto estatais não dependentes - A contratar (L2)	Despesas de PPP										
	EXERCÍCIO ANTERIOR	EXERCÍCIO CORRENTE (EC)	<EC + 1>	<EC + 2>	<EC + 3>	<EC + 4>	<EC + 5>	<EC + 6>	<EC + 7>	<EC + 8>	<EC + 9>

**RREO-Anexo 13 | Tabela 13.0 - Demonstrativo das Parcerias Público-Privadas | Das Estatais Não-Dependentes (II.1)**


Despesas de PPP das Estatais Não-Dependentes - Contratadas (II.1)	Despesas de PPP										
	EXERCÍCIO ANTERIOR	EXERCÍCIO CORRENTE (EC)	<EC + 1>	<EC + 2>	<EC + 3>	<EC + 4>	<EC + 5>	<EC + 6>	<EC + 7>	<EC + 8>	<EC + 9>

**RREO-Anexo 13 | Tabela 13.0 - Demonstrativo das Parcerias Público-Privadas | Das Estatais Não-Dependentes - A contratar (II.2)**

Despesas de PPP das Estatais Não-Dependentes - A Contratar (II.2)	Despesas de PPP										
	EXERCÍCIO ANTERIOR	EXERCÍCIO CORRENTE (EC)	<EC + 1>	<EC + 2>	<EC + 3>	<EC + 4>	<EC + 5>	<EC + 6>	<EC + 7>	<EC + 8>	<EC + 9>

**RREO-Anexo 13 | Tabela 13.0 - Demonstrativo das Parcerias Público-Privadas**

Total das Despesas de PPP	Despesas de PPP										
	EXERCÍCIO ANTERIOR	EXERCÍCIO CORRENTE (EC)	<EC + 1>	<EC + 2>	<EC + 3>	<EC + 4>	<EC + 5>	<EC + 6>	<EC + 7>	<EC + 8>	<EC + 9>
TOTAL DAS DESPESAS DE PPP DO ENTE FEDERADO (I) = (I.1 + I.2)											
TOTAL DAS DESPESAS DE PPP DAS ESTATAIS NÃO-DEPENDENTES (II) = (II.1 + II.2)											
TOTAL DAS DESPESAS DE PPP (III) = (I + II)											
RECEITA CORRENTE LÍQUIDA (RCL) (IV)											
TOTAL DAS DESPESAS CONSIDERADAS PARA O LIMITE = (I)											
TOTAL DAS DESPESAS CONSIDERADAS PARA O LIMITE / RCL (%) (V) = (I / IV)											

 <p>Sistema de Informações Contábeis e Fiscais do Setor Público Brasileiro TESOURO NACIONAL</p>	<b>Relatório Resumido de Execução Orçamentária</b>
	<b>Prefeitura Municipal de Nobres - MT (Poder Executivo)</b>
	<b>Orçamentos Fiscal e da Seguridade Social</b>
	<b>CNPJ:</b>
	<b>Exercício: 2026</b>
	<b>Período de referência: 1º bimestre</b>

**RREO-Anexo 13 | Tabela 13.0 - Demonstrativo das Parcerias Público-Privadas**

Notas Explicativas	Valores
	28/02/2026
Notas Explicativas	-

**RREO-Anexo 14 | Tabela 14.0 - Demonstrativo Simplificado do Relatório Resumido da Execução Orçamentária - Municípios e DF**

Balanco Orçamentário	Valores
	Até o Bimestre
<b>Balanco Orçamentário</b>	-
<b>RECEITAS</b>	
Previsão Inicial	159,383,955.69
Previsão Atualizada	162,448,268.84
Receitas Realizadas	28,352,652.20
Déficit Orçamentário	
Saldos de Exercícios Anteriores (Utilizados para Créditos Adicionais)	3,748,226.85
<b>DESPESAS</b>	
Dotação Inicial	159,383,955.69
Dotação Atualizada	166,196,495.69
Despesas Empenhadas	25,194,286.29
Despesas Liquidadas	18,855,600.81
Despesas Pagas	16,369,048.95
Superávit Orçamentário	9,497,051.39

**RREO-Anexo 14 | Tabela 14.0 - Demonstrativo Simplificado do Relatório Resumido da Execução Orçamentária - Municípios e DF**

Despesas por Função/Subfunção	Valores
	Até o Bimestre
<b>Despesas por Função/Subfunção</b>	-
Despesas Empenhadas	25,194,286.29
Despesas Liquidadas	18,855,600.81

**RREO-Anexo 14 | Tabela 14.0 - Demonstrativo Simplificado do Relatório Resumido da Execução Orçamentária - Municípios e DF**

Receita Corrente Líquida - RCL	Valores
	Até o Bimestre
<b>Receita Corrente Líquida - RCL</b>	-
Receita Corrente Líquida	148,803,701.11
Receita Corrente Líquida Ajustada para Cálculo dos Limites de Endividamento	143,665,990.11
Receita Corrente Líquida Ajustada para Cálculo dos Limites da Despesa com Pessoal	141,333,322.11


**RREO-Anexo 14 | Tabela 14.0 - Demonstrativo Simplificado do Relatório Resumido da Execução Orçamentária - Municípios e DF**

Receitas e Despesas do Regime Próprio de Previdência dos Servidores	Valores
	Até o Bimestre
<b>Receitas e Despesas do Regime Próprio de Previdência dos Servidores</b>	-
Fundo em Capitalização (PLANO PREVIDENCIÁRIO)	
Receitas Previdenciárias Realizadas	1,952,518.38
Despesas Previdenciárias Empenhadas	1,429,511.10
Despesas Previdenciárias Liquidadas	1,422,426.75
Despesas Previdenciárias Pagas	1,422,426.75
Resultado Previdenciário	530,091.63
Fundo em Repartição (PLANO FINANCEIRO)	
Receitas Previdenciárias Realizadas	
Despesas Previdenciárias Empenhadas	
Despesas Previdenciárias Liquidadas	
Despesas Previdenciárias Pagas	
Resultado Previdenciário	

**RREO-Anexo 14 | Tabela 14.0 - Demonstrativo Simplificado do Relatório Resumido da Execução Orçamentária - Municípios e DF**

Resultados Primário e Nominal	Verificação das Metas dos Resultados Nominal e Primário		
	Meta Fixada no Anexo de Metas Fiscais da LDO (a)	Resultado Apurado até o Bimestre (b)	% em Relação à Meta (b/a)
<b>Resultados Primário e Nominal</b>	-	-	-
RESULTADO PRIMÁRIO (SEM RPPS) - Acima da Linha		7,656,633.75	
RESULTADO NOMINAL (SEM RPPS) - Abaixo da Linha		11,093,806.42	

**RREO-Anexo 14 | Tabela 14.0 - Demonstrativo Simplificado do Relatório Resumido da Execução Orçamentária - Municípios e DF**

 <p>Sistema de Informações Contábeis e Fiscais do Setor Público Brasileiro TESOURO NACIONAL</p>	<b>Relatório Resumido de Execução Orçamentária</b>
	<b>Prefeitura Municipal de Nobres - MT (Poder Executivo)</b>
	<b>Orçamentos Fiscal e da Seguridade Social</b>
	<b>CNPJ:</b>
	<b>Exercício de 2026</b>
<b>Período de referência: 1º bimestre</b>	

Restos a Pagar por Poder e Ministério Público	Estágios dos Restos a Pagar			Saldo a Pagar
	Inscrição	Cancelamento Até o Bimestre	Pagamento Até o Bimestre	
<b>Restos a Pagar por Poder e Ministério Público</b>	-	-	-	-
RESTOS A PAGAR PROCESSADOS	4,347.094,51	0,00	3,085,017,46	1,262,077,05
Poder Executivo	4,347.094,51	0,00	3,085,017,46	1,262,077,05
Poder Legislativo	0,00	0,00	0,00	0,00
Poder Judiciário				
Ministério Público				
Defensoria Pública				
RESTOS A PAGAR NÃO PROCESSADOS	9,013,077,26	0,00	164,693,78	8,848,383,48
Poder Executivo	9,013,077,26	0,00	164,693,78	8,848,383,48
Poder Legislativo	0,00	0,00	0,00	0,00
Poder Judiciário				
Ministério Público				
Defensoria Pública				
<b>TOTAL</b>	<b>13,360,171,77</b>	<b>0,00</b>	<b>3,249,711,24</b>	<b>10,110,460,53</b>

**RREO-Anexo 14 | Tabela 14.0 - Demonstrativo Simplificado do Relatório Resumido da Execução Orçamentária - Municípios e DF**

Despesas com Manutenção e Desenvolvimento do Ensino	Valor Apurado Até o Bimestre	Apuração das Despesas com Ensino	
		Limites Constitucionais Anuais	
		% Mínimo a Aplicar no Exercício	% Aplicado Até o Bimestre
<b>Despesas com Manutenção e Desenvolvimento do Ensino</b>	-	-	-
Mínimo Anual de <18% / 25%> das Receitas de Impostos na Manutenção e Desenvolvimento do Ensino			
Mínimo Anual de 70% do FUNDEB na Remuneração dos Profissionais da Educação Básica			
Percentual da Complementação da União ao FUNDEB (VAAT) na Educação Infantil (Indicador IEI)			
Mínimo de 15% da Complementação da União ao FUNDEB (VAAT) em Despesas de Capital			

**RREO-Anexo 14 | Tabela 14.0 - Demonstrativo Simplificado do Relatório Resumido da Execução Orçamentária - Municípios e DF**

Receitas de Operações de Crédito e Despesas de Capital	Apuração das Receitas de Operações de Crédito e Despesas de Capital	
	Valor Apurado no Exercício	Saldo Não Realizado
<b>Receitas de Operações de Crédito e Despesas de Capital</b>	-	-
Receitas de Operações de Crédito		
Despesa de Capital Líquida		

**RREO-Anexo 14 | Tabela 14.0 - Demonstrativo Simplificado do Relatório Resumido da Execução Orçamentária - Municípios e DF**

Projeção Atuarial dos Regimes de Previdência	Exercício de Apuração			
	Exercício	10º Exercício	20º Exercício	35º Exercício
<b>Projeção Atuarial dos Regimes de Previdência</b>	-	-	-	-
Fundo em Capitalização (Plano Previdenciário)				
Receitas Previdenciárias				
Despesas Previdenciárias				
Resultado Previdenciário				
Fundo em Repartição (Plano Financeiro)				
Receitas Previdenciárias				
Despesas Previdenciárias				
Resultado Previdenciário				

**RREO-Anexo 14 | Tabela 14.0 - Demonstrativo Simplificado do Relatório Resumido da Execução Orçamentária - Municípios e DF**


Receita da Alienação de Ativos e Aplicação dos Recursos	Apuração da Receita da Alienação de Ativos e Aplicação dos Recursos	
	Valor Apurado no Exercício	Saldo a Realizar
<b>Receita da Alienação de Ativos e Aplicação dos Recursos</b>	-	-
Receitas da Alienação de Ativos		
Aplicação dos Recursos da Alienação de Ativos		

**RREO-Anexo 14 | Tabela 14.0 - Demonstrativo Simplificado do Relatório Resumido da Execução Orçamentária - Municípios e DF**

Despesas com Ações e Serviços Públicos de Saúde	Valor Apurado Até o Bimestre	Apuração das Despesas com Saúde	
		Limites Constitucionais Anuais	
		% Mínimo a Aplicar no Exercício	% Aplicado Até o Bimestre
<b>Despesas com Ações e Serviços Públicos de Saúde</b>	-	-	-
Despesas com Ações e Serviços Públicos de Saúde Executadas com Recursos de Impostos			

**RREO-Anexo 14 | Tabela 14.0 - Demonstrativo Simplificado do Relatório Resumido da Execução Orçamentária - Municípios e DF**

Despesas de Caráter Continuado Derivadas de PPP	Valor Realizado no Período	
	Valor Apurado no Exercício Corrente	
<b>Despesas de Caráter Continuado Derivadas de PPP</b>	-	-

 <p>Sistema de Informações Contábeis e Fiscais do Setor Público Brasileiro TESOURO NACIONAL</p>	Relatório Resumido de Execução Orçamentária
	Prefeitura Municipal de Nobres - MT (Poder Executivo)
	Orçamentos Fiscal e da Seguridade Social
	CNPJ:
	Exercício: 2026
	Período de referência: 1º bimestre

Despesas de Caráter Continuado Derivadas de PPP	Valor Realizado no Período
Total das Despesas Consideradas para o Limite / RCL (%)	Valor Apurado no Exercício Corrente

RREO-Anexo 14 | Tabela 14.0 - Demonstrativo Simplificado do Relatório Resumido da Execução Orçamentária - Municípios e DF

Notas Explicativas	Valores
	28/02/2026
Notas Explicativas	-
Notas Explicativas	

**PREFEITURA MUNICIPAL DE NORTELÂNDIA**

**SECRETARIA MUNICIPAL DE ASSISTÊNCIA SOCIAL**  
**EXTRATO DO 3º TERMO ADITIVO - CONTRATO N° 0025/2024**

**EXTRATO DO 3º TERMO ADITIVO - CONTRATO N° 0025/2024**

**CONTRATO N° 025/2024**

**OBJETO:** O presente aditivo tem por objeto o aditamento de prazo sob a **CONTRATAÇÃO DE EMPRESA ESPECIALIZADA PARA EXECUÇÃO DE SERVIÇOS DE PAVIMENTAÇÃO ASFÁLTICA E DRENAGEM EM ESTRADA VICINAL 01 E 02, DENOMINADA SANTANA NOSSA TERRA NOSSA GENTE, NO MUNICÍPIO DE NORTELÂNDIA MT, TOTALIZANDO 3,43 KM**”, conforme espe-

cificações técnicas e jurídicas constantes nos autos.

**CONTRATADA:** CONSTRUCOES, PAVIMENTACOES, SANEAMENTO E SERVICOS LTDA.

CNPJ: 33.181.598/0001-11, localizado na Rodovia MT 343 KM 01, s/n, bairro São Matheus, Arenápolis/MT, CEP 78.420-000, doravante simplesmente denominado contratado.

**PRAZO DO FORNECEDOR:** Fica prorrogado o prazo de vigência do contrato por mais 06 (SEIS) MESES iniciando-se em 31/03/2026 encerrando-se em 30/09/2026.

Nortelândia/MT, 31 de março de 2026

MARIANO GOMES MIRANDA

**PREFEITO MUNICIPAL**

#### **PREFEITURA MUNICIPAL DE NOVA MUTUM**

##### **PORTARIA Nº 071, DE 02 DE ABRIL DE 2026.**

##### **PORTARIA Nº 071, DE 02 DE ABRIL DE 2026.**

*“Exonera, a pedido, a Sra. **Aline Lúcia da Silva Pereira**, e dá outras providências”.*

O Sr. **Leandro Félix Pereira**, Prefeito de Nova Mutum, Estado de Mato Grosso, no uso de suas atribuições que lhe são conferidas pelo Artigo 60, Inciso VI da Lei Orgânica Municipal;

##### **RESOLVE:**

**Art. 1º.** Exonerar, a pedido, do Cargo em Comissão de **Secretaria Municipal de Cidadania e Assistência Social**, a Sra. **Aline Lúcia da Silva Pereira**, nomeada através da Portaria nº 001, de 04 de janeiro de 2021.

**Art. 2º.** Esta Portaria entra em vigor na data de sua publicação.

**Art. 3º.** Revogam-se às disposições em contrário.

Gabinete do Prefeito de Nova Mutum, Estado de Mato Grosso, em 02 de abril de 2026.

Registre-se, Publique-se e Cumpra-se.

**Leandro Félix Pereira**

*Prefeito*

##### **PORTARIA Nº 072, DE 02 DE ABRIL DE 2026.**

##### **PORTARIA Nº 072, DE 02 DE ABRIL DE 2026.**

*“Nomeia o Sr. **Reginaldo Luiz de Oliveira**, e dá outras providências”.*

O Sr. **Leandro Félix Pereira**, Prefeito de Nova Mutum, Estado de Mato Grosso, no uso de suas atribuições que lhe são conferidas pelo Artigo 60, Inciso VI da Lei Orgânica Municipal;

##### **RESOLVE:**

**Art. 1º.** Nomear para o Cargo em Comissão de **Secretário Municipal de Cidadania e Assistência Social**, o Sr. **Reginaldo Luiz de Oliveira**.

**Art. 2º.** Esta Portaria entrará em vigor na data de sua publicação.

**Art. 3º.** Revogam-se as disposições em contrário.

Gabinete do Prefeito de Nova Mutum, Estado de Mato Grosso, em 02 de abril de 2026.

Registre-se, Publique-se e Cumpra-se.

**Leandro Félix Pereira**

*Prefeito*

#### **PREFEITURA MUNICIPAL DE PEDRA PRETA**

##### **DECRETO Nº 74, DE 2 DE ABRIL DE 2026.**

##### **DECRETO Nº 74, DE 2 DE**

##### **ABRIL DE 2026.**

##### **RETIFICA DISPOSITIVO DO DECRETO Nº 5, DE 7 DE JANEIRO DE 2026.**

A **PREFEITA DO MUNICÍPIO DE PEDRA PRETA**, Estado de Mato Grosso, no uso de suas atribuições legais,

**CONSIDERANDO** o Decreto nº 1.980, de 1º de abril de 2026, do Estado de Mato Grosso, que determina ponto facultativo no dia 2 de abril de 2026;

**CONSIDERANDO** a Portaria nº 31, de 30 de março de 2026, da Câmara Municipal de Pedra Preta, que igualmente estabelece ponto facultativo na mesma data;

**CONSIDERANDO** a necessidade de adequação e uniformização do funcionamento dos órgãos públicos municipais;

##### **DECRETA:**

Art. 1º Fica retificado o Decreto nº 5/2026, que estabelece o calendário de feriados e pontos facultativos no âmbito do Município de Pedra Preta, para incluir o dia 2 de abril de 2026 como ponto facultativo parcial.

Art. 2º No dia 2 de abril de 2026, o expediente nos órgãos e entidades da Administração Pública Municipal direta e indireta será facultativo a partir das 13 horas.

Parágrafo único. O disposto no caput não se aplica aos serviços considerados essenciais, que deverão funcionar normalmente ou em regime de plantão, conforme determinação das respectivas secretarias.

Art. 3º Este Decreto entra em vigor na data de sua publicação.

Pedra Preta, 2 de abril de 2026.

**IRACI FERREIRA DE SOUZA**

*Prefeita Municipal*

Registrada nesta Secretaria e

Publicada no Diário Oficial da AMM.

#### **PREFEITURA MUNICIPAL DE SANTA RITA DO TRIVELATO**

##### **GABINETE DO PREFEITO**

##### **AVISO DO PROCESSO ADMINISTRATIVO DE ADESÃO Nº 006/2026**

##### **AVISO DO PROCESSO ADMINISTRATIVO DE ADESÃO Nº 006/2026**

A **PREFEITURA MUNICIPAL DE SANTA RITA DO TRIVELATO - MT**, torna público para conhecimento dos interessados, que abriu

processo de adesão a **ATA DE REGISTRO DE PREÇOS Nº 086-2025, PREGÃO ELETRÔNICO Nº 026/2025, CELEBRADA ENTRE SÃO JOSÉ DO RIO CLARO/MT- CNPJ/MF SOB Nº 15.024.037/0001-27 E A EMPRESA L. A. PEREIRA PRODUÇÕES EIRELI INSCRITA NO CNPJ 30.929.596/0001-70, CONTRATAÇÃO DE EMPRESA PARA PRESTAÇÃO DE SERVIÇOS E FORNECIMENTO DE ESTRUTURAS PARA A REALIZAÇÃO DE EVENTOS DAS SECRETARIAS MUNICIPAIS**, conforme detalhado abaixo:

**ÓRGÃO GERENCIADOR:** PREFEITURA MUNICIPAL SÃO JOSÉ DO RIO CLARO - MT, devidamente inscrita no CGC/MF sob o n.º 15.024.037/0001-27;

**EMPRESA DETENTORA DA ATA DE REGISTRO DE PREÇOS:** L. A. PEREIRA PRODUÇÕES LTDA, CNPJ 30.929.596/0001-70.

**VALOR DA ADESÃO:** O valor global da referida adesão atinge o montante de R\$ 135.145,60 (cento e trinta e cinco mil cento e quarenta e cinco reais e sessenta centavos);

**ITENS QUE SERÃO ADERIDOS:**

ITEM	DESCRIÇÃO	UND	QTD	VALOR UNITARIO	VALOR TOTAL
19	LOCAÇÃO DE PAINEL DE LED P-10 OUTDOOR 4X3 - ANGULO DE VISUALIZAÇÃO: 140 GRAUS, DENSIDADE DE PIXELS: 10.000/M2, LARGURA DO GABINETE: 64CM, ALTURA DO GABINETE:64CM, ESPESSURA DO GABINETE: 9.7CM, PESO DO GABINETE: 14KG, GABINETE EM ALUMINIO FUNDIDO. (LOCAÇÃO DIÁRIA).	DIARIA	01	R\$ 4.696,00	R\$ 4.696,00
1	CONTRATAÇÃO DE DJ - CONTRATAÇÃO DE 01 UM) ARTISTA RESPONSÁVEL POR TRANSMITIR MÚSICA ANTES, DURANTE E APÓS AS APRESENTAÇÕES DOS ARTISTAS. CADA APRESENTAÇÃO DEVERÁ DURAR NO MÍNIMO 2H. Detalhamento: CONTRATAÇÃO DE DJ - CONTRATAÇÃO DE 01 UM) ARTISTA RESPONSÁVEL POR TRANSMITIR MÚSICA ANTES, DURANTE E APÓS AS APRESENTAÇÕES DOS ARTISTAS. CADA APRESENTAÇÃO DEVERÁ DURAR NO MÍNIMO 2H	DIARIA	01	R\$ 2.543,14	R\$ 2.543,14
24	LOCAÇÃO DE PORTAL TRELICADO EM Q30 10X05 PORTAIS DE BOX TRUSS: PORTAIS EM BOX MEDINDO 10X5M - PORTAIS CONFECCIONADOS EM Q30, BOX TRUSS, COM HASTEAMENTO, PE DE GALINHA OU SAPATAS DE ACORDO COM O TIPO DE PISO. Detalhamento: LOCAÇÃO DE PORTAL TRELICADO EM Q30 10X05 PORTAIS DE BOX TRUSS: PORTAIS EM BOX MEDINDO 10X5M - PORTAIS CONFECCIONADOS EM Q30, BOX TRUSS, COM HASTEAMENTO, PE DE GALINHA OU SAPATAS DE ACORDO COM O TIPO DE PISO.	DIARIA	01	R\$ 5.382,00	R\$ 5.382,00
13	LOCAÇÃO DE ESTRUTURA TRELICADA TIPO BACKDROP BOX TRUSS PARA TOTEM 18MX24 DIGITAL Detalhamento: LOCAÇÃO DE ESTRUTURA TRELICADA TIPO BACKDROP BOX TRUSS PARA TOTEM 18MX24 DIGITAL	DIARIA	01	R\$ 3.824,54	R\$ 3.824,54
36	SERVICO DE FOTOGRAFIA E PRODUÇÃO - (1 FOTOGRAFO E 1 FILMADOR) PARA REGISTRO DE FOTOGRAFIAS E FILMAGEM, PERÍODO NOTURNO, NOS 06 DIAS DE EVENTO. CONTEUDO EDITADO E ENTREGUE PARA A PREFEITURA MUNICIPAL EM PEN DRIVE. Detalhamento: SERVIÇO DE FOTOGRAFIA E PRODUÇÃO - (1 FOTOGRAFO E 1 FILMADOR) PARA REGISTRO DE FOTOGRAFIAS E FILMAGEM, PERÍODO NOTURNO, NOS 06 DIAS DE EVENTO. CONTEUDO EDITADO E ENTREGUE PARA A PREFEITURA MUNICIPAL EM PEN DRIVE.	DIARIA	01	R\$ 5.137,71	R\$ 5.137,71
20	LOCAÇÃO DE PAINEL DE LED P2 5 X 3 LOCAÇÃO DE PAINEL DE LED FUNÇÃO DO MOSTRADOR: VÍDEO, CUSTOMIZADO: SLIM, COR DO CHIP: COLORIDO, UTILIZAÇÃO: INTERNO/INTERNO, MODELO NÚMERO: P6-CAST; PIXELS: 11 OUTROS LED CONFIGURAÇÃO: SMD3IN1, RGB, TAMANHO: 1 2 MM X 96 MM, RESOLUÇÃO: 32 X 16 PIXELS, TAMANHO DA TELA 0,576M X 0,576M, ARMÁRIO DE ALUMINIO, BRILHO: 2200 CD, FONTE DE ENERGIA: 110V-240V AC.SOFTWARE: INCLUSO. (LOCAÇÃO DIÁRIA	DIARIA	01	R\$ 9.416,00	R\$ 9.416,00
22	LOCAÇÃO DE PALCO COBERTO, TAMANHO 18X16 LOCAÇÃO DE PALCO DE ALUMINIO Q30 PARA MONTAGEM DE PALCO COBERTO EM LONA ANTI EXTINGUÍVEL COM BLACK-OUT NA COR CINZA E/OU BRANCA MED. 18,00MTS DE FRENTE (BOCA DE CENA) OR 16,00 MTS DE PROFUNDIDADE COM PÉ DIREITO DE ATÉ 8,00 MTS PARA CENÁRIO PR 2,20 MTS DO SOLO AO PISO COM SUSTENTAÇÃO DELUZ NO TETO DE ATÉ 6,000 QUILOS DISTRIBUIDOS, FECHADOS FUNDOS E LATERAIS EM TELAS ORTOFÔNICAS PRETAS COM ART DE MONTAGEM	DIARIA	01	R\$ 25.905,25	R\$ 25.905,25
27	LOCAÇÃO DE SONORIZAÇÃO E ILUMINAÇÃO DE GRANDE PORTE - LOCAÇÃO DE OPERAÇÃO DE SOM 01 PROCESSADOR DIGITAL, 01 EQUALIZADOR DE 31 BANDAS DE EQUALIZAÇÃO, 01 ANALISADOR DE ESPECTRODIGITAL, 01 CD PLAYER,02 CAIXAS DE COMUNICAÇÃO ENTRE AS MESAS DE PA. E MONITOR, 01 MESA DIGITAL 48 CANAIS COM 12 GRUPOS DE VCA 01 MESA DIGITAL 48 CANAIS COM 36 VIAS DSE MONITORP A 24 CAIXAS LINE ARRAY CONTENDO NO MÍNIMO 02 ALTO FALANTE DE 08 E 02 DRIVERS TITANIUM DE 01 POLEGADA, 08 AMPLIFICADOR-REL DIGITAIS COMPATIVEL COM O SISTEMA, 24,75 CAIXAS SUBGRAVE CONTENDO NO MÍNIMO 02 ALTO FALANTES DE POLEGADAS CADA, 18 04 AMPLIFICADORES DIGITAIS COMPATIVEL 01 SISTEMA SIDE 08 CAIXAS LINE ARRAY CONTENDO NO MÍNIMO 01 ALTO FALANTE DE 08 E 01 DRIVER TITANIUM DE POLEGADAS AMPLIFICADORES 02 DIGITAIS COMPATIVEL COM O SISTEMA 04 CAIXA SUBGRAV CONTENDO NO MÍNIMO 01 ALTO FALANTE DE 18 POLEGADAS, 01 AMPLIFICADOR DIGITAL COMPATIVEL COM O SISTEMA, 01 MULTI CABO 56 VIAS - 80MTS DE COMPRIMENTO, 08 GARRAS GLAMP 30 PEDESTAIS GIRAFÁ. 08 PEDESTAIS PEQUENOS, 10 SUB SNAKE NO MÍNIMO 06 VIAS COM CABO DE 20 M 08 RÉGUAS DE AC EM FERRO. 10 MONITORES CONTENDO O MÍNIMO 02 ALTO FALANTE DE 8 E 1 DRIVER DE TITANIUM DE 01 POLEGADA AMPLIFICADOS E PROCESSADOS, 01 CAIXAS SUB PROCESSADA E AMPLIFICADA, MICROFONES 06 SM 58 OU SIMILARES. 08 SM 57 OU SIMILAR, 02 SM 58 UHF SEM FIO OU SIMILAR, 04 MICROFONES CONDENSER 81 OU SIMILAR01 D 52 OU SIMILAR, 04 SHOT GUN OU SIMILAR PARA CORAL, 04 DIRECT BOX ATIVO, 20 DIRECT BOX PASSIVO, 01 CABECOTE VALVULADO DE 800 WATTS, 01 CAIXA CONTENDO 04 ALTO FALANTES DE 08 POLEGADAS, 08 CANAIS DE POWER PLAY, 08 FONES DE OUVIDO, 01 MAIN POWER COM STABILIZADOR DE 5000 WATTS COM CHAVE REVERSORA 220V/380V CONTENDO: 12 TOMADAS 220V. DIARIA	DIARIA	01	R\$ 39.150,00	R\$ 39.150,00
17	LOCAÇÃO DE LONAS TIPO CORTINAS LOCAÇÃO DE LONAS TIPO CORTINAS PARA TENDAS 05.0X05.0 LOCAÇÃO DE LONAS TIPO CORTIAS FIXAS PARA FECHAMENTO LATERAIS PARA TENDAS MEDINDO 5,0 METRO	DIARIA	01	R\$ 136,14	R\$ 136,14
29	LOCAÇÃO DE TENDAS 10X10 M - LOCAÇÃO COM TRANSPORTE, MONTAGEM E DESMONTAGEM. (LOCAÇÃO DIÁRIA)	DIARIA	02	R\$ 2.923,54	R\$ 5.847,08
9	LOCAÇÃO DE CAMARIM DE LONA TAMANHO 5,0X5,0:LOCAÇÃO DE TENDA CAMARIM TAMANHO 5X5 FECHADO EM LONAS BRANCAS E PISO DE 25 MTS EM PLACA DE COMPENSADO (LOCAÇÃO DIÁRIA) Detalhamento: LOCAÇÃO DE CAMARIM DE LONA	DIARIA	02	R\$ 2.416,97	R\$ 4.833,94
11	LOCAÇÃO DE DECORAÇÃO CAMARIM - LOCAÇÃO DE DECORAÇÃO DE CAMARIM DE LONA TAMANHO 5X5, DE ACORDO COM AS EXIGÊNCIAS PARA ATENDER A SHOWS NACIONAIS, COM MAO DE OBRA INCLUSA. Detalhamento: LOCAÇÃO DE DECORAÇÃO CAMARIM - LOCAÇÃO DE DECORAÇÃO DE CAMARIM DE LONA TAMANHO 5X5, DE ACORDO COM AS EXIGÊNCIAS PARA ATENDER A SHOWS NACIONAIS, COM MAO DE OBRA INCLUSA.	DIARIA	01	R\$ 3.957,33	R\$ 3.957,33
35	SERVICO DE CATERING PARA CAMARIM (ARTISTAS LOCAIS/REGIONAIS DE MÚSICA DJ, DANÇA E OUTROS - ATENDENDO ATÉ 10 PESSOAS) - COMPOSIÇÃO DE BUFFET COMPLETO PARA OS CAMARINS DOS SHOWS DE PEQUENO PORTE QUE SE APRESENTARÃO NOS EVENTOS DA SECRETARIA. INCLUINDO TODA A LOUÇA NECESSÁRIA E SERVIÇO DE COMPOSIÇÃO E ARRUMAÇÃO. DEVERÁ CONTER OS SEGUINTE ITENS: REFRIGERANTE, SUCO, ÁGUA (GELADA E NATURAL), (MÍNIMO 3 SABORES), SALGADOS FRITOS E ASSADOS DE DIVERSOS SABORES (MÍNIMO DE 5 VARIEDADES), PIZZAS (MÍNIMO 2 SABORES) E FRUTAS DA ESTAÇÃO	DIARIA	01	R\$ 3.261,32	R\$ 3.261,32
50	SISTEMA DE GERAÇÃO DE ENERGIA - GRUPO GERADORES: 01 GRUPO GERADOR SILENCIADO, PARTIDA MANUAL OU AUTOMÁTICA, QUE FORNEÇA POTENCIA DE 180,00 KVA, TENSÃO DE 220,00 VOLTS, CICLAGEM EM 60,00 HZ A 1.800,00 RPM, COM MOTOR A DIESEL, TUBINADO, CABOS ELÉTRICOS E AC COM CHAVE DE LIGAÇÃO/REVERSÃO COMPATIVEL, HORIMETRO, ATERRAMENTO DE ACORDO COM AS NORMAS TÉCNICAS, INCLUINDO A TRANSPORTE, MONTAGEM, INSTALAÇÕES NECESSÁRIAS, OPERADORES NECESSÁRIOS E DESMONTAGEM	DIARIA	1	R\$ 5.147,05	R\$ 5.147,05
16	LOCAÇÃO DE GRUPO GERADOR DE 260 KVA -CONTRATAÇÃO DE EMPRESA ESPECIALIZADA PARA SERVIÇOS DE GERADOR DE ENERGIA MOVEL SILENCIOSO DE 260 KVA TRIFÁSICO, TENSÃO 380/220VOLTS, 60HZ. COM 10:00 HORAS DE FUNCIONAMENTO, COM ATERRAMENTO SEGUINDO NORMAS TÉCNICAS DO CORPO DE BOMBEIRO E UM OPERADOR. OBSERVAÇÃO: SE ACIONADO, OLEO DIESEL POR CONTA DO CONTRATANTE (LOCAÇÃO DIÁRIA)	DIARIA	1	R\$ 7.040,07	R\$ 7.040,07

47	SERVIÇO DE PROFISSIONAL TEMPORÁRIO DO TIPO VIGILÂNCIA/ SEGURANÇA DESARMADA PARA EVENTOS	DIARIA	13	R\$ 323,67	R\$ 4.207,71
48	SERVIÇO TIPO CERIMONIALISTA PARA EVENTOS	HORA	16	R\$ 291,27	R\$ 4.660,32
Valor total					R\$ 135.145,60

Santa Rita do Trivelato - MT, 01 de abril de 2026.

**VOLMIR BASSANI**  
**PREFEITO MUNICIPAL**

**GABINETE DO PREFEITO**  
**TERMO DE RATIFICAÇÃO E HOMOLOGAÇÃO**

**TERMO DE RATIFICAÇÃO E HOMOLOGAÇÃO**

**PROCESSO ADMINISTRATIVO DE ADESÃO N° 006/2026**

Adjudico o procedimento licitatório de adesão a **ATA DE REGISTRO DE PREÇOS N° 086-2025, PREGÃO ELETRÔNICO N° 026/2025, CELEBRADA ENTRE SÃO JOSÉ DO RIO CLARO/MT- CNPJ/MF SOB N° 15.024.037/0001-27 E A EMPRESA L. A. PEREIRA PRODUÇÕES EIRELI INSCRITA NO CNPJ 30.929.596/0001-70, CONTRATAÇÃO DE EMPRESA PARA PRESTAÇÃO DE SERVIÇOS E FORNECIMENTO DE ESTRUTURAS PARA A REALIZAÇÃO DE EVENTOS DAS SECRETARIAS MUNICIPAIS**, conforme detalhado abaixo:

**ÓRGÃO GERENCIADOR:** PREFEITURA MUNICIPAL SÃO JOSÉ DO RIO CLARO - MT, devidamente inscrita no CGC/MF sob o n.º

15.024.037/0001-27;

**EMPRESA DETENTORA DA ATA DE REGISTRO DE PREÇOS:** L. A. PEREIRA PRODUÇÕES LTDA, CNPJ 30.929.596/0001-70.

**VALOR DA ADESÃO:** O valor global da referida adesão atinge o montante de R\$ 135.145,60 (cento e trinta e cinco mil cento e quarenta e cinco reais e sessenta centavos);

**RATIFICO e HOMOLOGO** o presente **PROCESSO ADMINISTRATIVO DE ADESÃO N° 006/2025**, nos termos do Art. 86 da Lei Federal nº 14.133/2021, e de conformidade com a justificativa (documentos anexos ao processo).

Santa Rita do Trivelato - MT, 01 de abril de 2026.

**VOLMIR BASSANI**  
**PREFEITO MUNICIPAL**

**PREFEITURA MUNICIPAL DE VILA BELA DA SANTÍSSIMA TRINDADE**

**4º TERMO ADITIVO DE PRAZO E VALOR DO OBJETO - CONTRATO N°009/2022.**

4º TERMO ADITIVO DE PRAZO E VALOR DO OBJETO - CONTRATO N°009/2022.

4º TERMO ADITIVO AO CONTRATO N°009/2022 CELEBRADO ENTRE O MUNICÍPIO DE VILA BELA DA SANTÍSSIMA TRINDADE - MT E STAF SISTEMA LTDA, NOS TERMOS ABAIXO:

O Município de Vila Bela da Santíssima Trindade, representado pelo Prefeito Municipal, JACOB ANDRE BRINGSKEN, doravante denominado contratante e a **STAF SISTEMA LTDA**, doravante denominada contratada, representada pelo Sr. Rodrigo Teles de Souza, conforme nos atos constitutivos da empresa, considerando o CONTRATO N°009/2022, celebram o presente **TERMO ADITIVO DE PRAZO E VALOR DO OBJETO**, de comum acordo, com fundamento na Lei nº 8.666/93 e suas regulamentações, conforme cláusulas e condições seguintes:

**1. CLÁUSULA PRIMEIRA - OBJETO**

1.1. Constitui objeto do presente Termo Aditivo o acréscimo de **R\$ 271.873,68** (Duzentos e Setenta e Um Mil, Oitocentos e Setenta e Três Reais e Sessenta e Oito Centavos) referente ao Contrato nº009/2022, decorrente processo licitatório realizado na modalidade de **PREGÃO PRESENCIAL n. 082/2021, Processo nº 1846/2021**, com fulcro na Lei nº8.666 de 21 de junho de 1993.

**2. CLÁUSULA SEGUNDA - ALTERAÇÃO DO VALOR DO CONTRATO**

**2.1 APÓS A IMPLEMENTAÇÃO DOS ACRÉSCIMOS DE VALORES PREVISTOS NA CLÁUSULA PRIMEIRA DO PRESENTE TERMO ADITIVO, O VALOR GLOBAL DO CONTRATO N°009/2022 PASSARÁ A SER DE R\$1.273.578,03 (UM MILHÃO, DUZENTOS E SETENTA E TRÊS MIL, QUINHENTOS E SETENTA E OITO REAIS E TRÊS CENTAVOS).**

**3. CLAUSULA TERCEIRA - ALTERAÇÃO DO PRAZO DO CONTRATO**

3.1 Após a implementação do presente Termo Aditivo, o **Prazo de Vigência será por mais 12 meses, a contar do dia 03/04/2026.**

**4. CLÁUSULA TERCEIRA - DOTAÇÃO ORÇAMENTÁRIA**

**4.1 OS RECURSOS NECESSÁRIOS AO ATENDIMENTO DAS DESPESAS DECORRENTES DO PRESENTE TERMO ADITIVO CORRERÃO À CONTA DA SEGUINTE DOTAÇÃO ORÇAMENTÁRIA:**

**Órgão 03 - Secretaria Mun. De Administração e Fazenda**

**Unidade 001 - Secretaria Mun. De Administração e Fazenda**

**2.0006- Manutenção Da Secretaria Municipal de Administração e Fazenda**

**3.3.90.00 - Aplicações Diretas - Pessoa Jurídica**

**Ficha: 20**

**R\$ 271.873,68**

**5. CLÁUSULA QUARTA - RATIFICAÇÃO**

**5.1 FICAM RATIFICADAS AS DEMAIS CLÁUSULAS DO CONTRATO N°009/2022.**

**PARA FIRMEZA E VALIDADE DO PACTUADO, O PRESENTE TERMO ADITIVO VAI ELETRONICAMENTE ASSINADO PELOS CONTRAENTES, DEPOIS DE LIDO E ACHADO EM ORDEM.**

Vila Bela da Santíssima Trindade, 01 de abril de 2026.

<b>JACOB ANDRÉ BRINGSKEN</b> <b>PREFEITO</b> <b>CONTRATANTE</b>	STAF SISTEMA LTDA RODRIGO TELES DE SOUZA CONTRATADA
---	---

TESTEMUNHAS:

NÚBIA F. B. DA SILVEIRA ADM. DE LICITAÇÕES E CONTRATOS PORTARIA 125/2025	AIRTON SAUCEDO GERENTE DE CONTRATOS PORTARIA 273/2023
--	---

**INFORMAÇÕES DA ASSINATURA DIGITAL**

