



**Associação
Mato-grossense
dos Municípios**

QUINTA-FEIRA
16/04/2026
N° 4970 | EXTRA OFICIAL

ÍNDICE

Prefeitura Municipal de Barra do Garças.....	4
Prefeitura Municipal de Campo Novo do Parecis	38
Prefeitura Municipal de Poxoréu.....	41
Prefeitura Municipal de Sapezal.....	56

APRESENTAÇÃO

DIRETORIA DA AMM TRIÊNIO 2024/2026

Presidente de Honra: Juarez Alves da Costa

Presidente: Leonardo Tadeu Bortolin

Primeiro Vice-Presidente: Hemerson Lourenço Máximo - Colíder

Segundo Vice-Presidente: José Guedes de Souza - Rondolândia

Terceiro Vice-Presidente: Edu Laudi Pasccoski - Itanhangá

Quarto Vice-Presidente: Marcelo de Aquino - General Carneiro

Quinto Vice-Presidente: Thiago Castelian Ribeiro - Santa Terezinha

Secretário Geral: Janailza Taveira Leite - São Félix do Araguaia

Primeiro Secretário: Carlos Sirena - Juara

Tesoureiro Geral: Nelson Antônio Pain - Poxoréu

Primeiro Tesoureiro: Francieli Magalhães Vieira Pires - Santo Antônio Leverger

Segundo Tesoureiro: Manoel Loureiro Neto - Diamantino

Conselho Fiscal:

1º Fernando de Oliveira Ribeiro - Carlinda

2º Fábio Marcos Pereira de Farias - Canarana

3º João Isaack Moreira - Tesouro

Suplentes Fiscais:

1º Egon Hoepers - Santa Rita do Trivelato

2º Irineu Marcos Parmeggiani - Campos de Júlio

3º Enilson de Araújo Rios - Araputanga

Responsável pelo Jornal Oficial AMM

Noides Cenio da Silva

(65) 99931 - 8446

(65) 2123 - 1200

(65) 99903 - 7934

Entre em Contato: jornaloficial@amm.org.br (65) - 2123 - 1201

O Jornal Oficial dos Municípios do Estado do Mato Grosso
é uma solução voltada à modernização e transparência da gestão municipal.

PREFEITURA MUNICIPAL DE BARRA DO GARÇAS

SECRETARIA DE PLANEJAMENTO E FINANÇAS
RELATÓRIO RESUMIDO DA EXECUÇÃO ORÇAMENTÁRIA (RREO) 1º BIMESTRE DE 2026

 Sistema de Informações Contábeis e Fiscais do Setor Público Brasileiro TESOURO NACIONAL	Relatório Resumido de Execução Orçamentária
	Prefeitura Municipal de Barra do Garças - MT (Poder Executivo)
	Orçamentos Fiscal e da Seguridade Social
	CNPJ:
	Exercício: 2026
Período de referência: 1º bimestre	

RREO-Anexo 01 | Tabela 1.0 - Balanço Orçamentário

Receitas Orçamentárias	Estágios da Receita Orçamentária							SALDO (a-c)
	PREVISÃO INICIAL	PREVISÃO ATUALIZADA (a)	RECEITAS REALIZADAS					
			No Bimestre (b)	% (b/a)	Até o Bimestre (c)	% (c/a)		
Receitas Orçamentárias	-	-	-	-	-	-	-	
RECEITAS (EXCETO INTRA-ORÇAMENTÁRIAS) (I)	460.967.317,72	460.967.317,72	71.190.042,98	15,44	71.190.042,98	15,44	389.777.274,74	
RECEITAS CORRENTES	442.474.486,36	442.474.486,36	62.435.430,36	14,11	62.435.430,36	14,11	380.039.056,00	
IMPOSTOS, TAXAS E CONTRIBUIÇÕES DE MELHORIA	85.652.849,82	85.652.849,82	9.807.591,69	11,45	9.807.591,69	11,45	75.845.258,13	
Impostos	80.160.656,24	80.160.656,24	9.172.339,76	11,44	9.172.339,76	11,44	70.988.316,48	
Taxas	5.492.193,58	5.492.193,58	635.251,93	11,57	635.251,93	11,57	4.856.941,65	
Contribuição de Melhoria								
CONTRIBUIÇÕES	26.611.000,00	26.611.000,00	3.411.351,05	12,82	3.411.351,05	12,82	23.199.648,95	
Contribuições Sociais	10.111.000,00	10.111.000,00	858.317,55	8,49	858.317,55	8,49	9.252.682,45	
Contribuições Econômicas								
Contribuições para Entidades Privadas de Serviço Social e de Formação Profissional								
Contribuição para o Custeio do Serviço de Iluminação Pública	16.500.000,00	16.500.000,00	2.553.033,50	15,47	2.553.033,50	15,47	13.946.966,50	
RECEITA PATRIMONIAL	15.309.485,94	15.309.485,94	1.707.643,15	11,15	1.707.643,15	11,15	13.601.842,79	
Exploração do Patrimônio Imobiliário do Estado	62.449,09	62.449,09	12.000,00	19,22	12.000,00	19,22	50.449,09	
Valores Mobiliários	15.246.936,85	15.246.936,85	1.695.643,15	11,12	1.695.643,15	11,12	13.551.293,70	
Delegação de Serviços Públicos Mediante Concessão, Permissão, Autorização ou Licença								
Exploração de Recursos Naturais								
Exploração do Patrimônio Intangível								
Cessão de Direitos								
Demais Receitas Patrimoniais	100,00	100,00			0,00	0,00	100,00	
RECEITA AGROPECUÁRIA								
RECEITA INDUSTRIAL								
RECEITA DE SERVIÇOS	4.700.000,00	4.700.000,00	1.537.188,79	32,71	1.537.188,79	32,71	3.162.811,21	
Serviços Administrativos e Comerciais Gerais	4.700.000,00	4.700.000,00	1.537.188,79	32,71	1.537.188,79	32,71	3.162.811,21	
Serviços e Atividades Referentes à Navegação e ao Transporte								
Serviços e Atividades Referentes à Saúde								
Serviços e Atividades Financeiras								
Outros Serviços								
TRANSFERÊNCIAS CORRENTES	299.809.945,91	299.809.945,91	44.923.067,56	14,98	44.923.067,56	14,98	254.886.878,35	
Transferências da União e de suas Entidades	122.777.260,00	122.777.260,00	19.897.660,31	16,21	19.897.660,31	16,21	102.879.599,69	
Transferências dos Estados e do Distrito Federal e de suas Entidades	104.494.508,82	104.494.508,82	12.387.565,53	11,85	12.387.565,53	11,85	92.106.943,29	
Transferências dos Municípios e de suas Entidades								
Transferências de Instituições Privadas	616.797,16	616.797,16	230,10	0,04	230,10	0,04	616.567,06	
Transferências de Outras Instituições Públicas	71.921.379,93	71.921.379,93	12.637.611,62	17,57	12.637.611,62	17,57	59.283.768,31	
Transferências do Exterior								
Demais Transferências Correntes								
OUTRAS RECEITAS CORRENTES	10.391.204,69	10.391.204,69	1.048.588,12	10,09	1.048.588,12	10,09	9.342.616,57	
Multas Administrativas, Contratuais e Judiciais	1.570.584,78	1.570.584,78	229.863,44	14,64	229.863,44	14,64	1.340.721,34	
Indenizações, Restituições e Ressarcimentos	5.360.181,46	5.360.181,46	167.228,38	3,12	167.228,38	3,12	5.192.953,08	
Bens, Direitos e Valores Incorporados ao Patrimônio Público								
Multas e Juros de Mora das Receitas de Capital	12.711,73	12.711,73		0,00		0,00	12.711,73	
Demais Receitas Correntes	3.447.726,72	3.447.726,72	651.496,30	18,90	651.496,30	18,90	2.796.230,42	

 <p>Sistema de Informações Contábeis e Fiscais do Setor Público Brasileiro</p> <p>TESOURO NACIONAL</p>	Relatório Resumido de Execução Orçamentária
	Prefeitura Municipal de Barra do Garças - MT (Poder Executivo)
	Orçamentos Fiscal e da Seguridade Social
	CNPJ:
	Exercício: 2026
Período de referência: 1º bimestre	

Receitas Orçamentárias	Estágios da Receita Orçamentária							SALDO (a-c)
	PREVISÃO INICIAL	PREVISÃO ATUALIZADA (a)	RECEITAS REALIZADAS					
			No Bimestre (b)	% (b/a)	Até o Bimestre (c)	% (c/a)		
RECEITAS DE CAPITAL	18.492.831,36	18.492.831,36	8.754.612,62	47,34	8.754.612,62	47,34	9.738.218,74	
OPERAÇÕES DE CRÉDITO	100.000,00	100.000,00	0,00	0,00	0,00	0,00	100.000,00	
Operações de Crédito - Mercado Interno	100.000,00	100.000,00	0,00	0,00	0,00	0,00	100.000,00	
Operações de Crédito - Mercado Externo								
ALIENAÇÃO DE BENS	1.188.350,39	1.188.350,39	124.017,89	10,44	124.017,89	10,44	1.064.332,50	
Alienação de Bens Móveis	200.000,00	200.000,00	0,00	0,00	0,00	0,00	200.000,00	
Alienação de Bens Intangíveis	988.350,39	988.350,39	124.017,89	12,55	124.017,89	12,55	864.332,50	
AMORTIZAÇÕES DE EMPRÉSTIMOS								
TRANSFERÊNCIAS DE CAPITAL	17.104.480,97	17.104.480,97	8.630.594,73	50,46	8.630.594,73	50,46	8.473.886,24	
Transferências da União e de suas Entidades	8.356.377,20	8.356.377,20	397.703,00	4,76	397.703,00	4,76	7.958.674,20	
Transferências dos Estados e do Distrito Federal e de suas Entidades	8.748.103,77	8.748.103,77	8.232.891,73	94,11	8.232.891,73	94,11	515.212,04	
Transferências dos Municípios e de suas Entidades								
Transferências de Instituições Privadas								
Transferências de Outras Instituições Públicas								
Transferências do Exterior								
Demais Transferências de Capital								
OUTRAS RECEITAS DE CAPITAL	100.000,00	100.000,00	0,00	0,00	0,00	0,00	100.000,00	
Integralização do Capital Social								
Remuneração das Disponibilidades do Tesouro								
Resgate de Títulos do Tesouro								
Demais Receitas de Capital	100.000,00	100.000,00	0,00	0,00	0,00	0,00	100.000,00	
RECEITAS (INTRA-ORÇAMENTÁRIAS) (II)	22.340.100,00	22.340.100,00	5.283.712,13	23,65	5.283.712,13	23,65	17.056.387,87	
SUBTOTAL DAS RECEITAS (III) = (I + II)	483.307.417,72	483.307.417,72	76.473.755,11	15,82	76.473.755,11	15,82	406.833.662,61	
OPERAÇÕES DE CRÉDITO-REFINANCIAMENTO (IV)								
Operações de Crédito - Mercado Interno								
Mobiliária								
Contratual								
Operações de Crédito - Mercado Externo								
Mobiliária								
Contratual								
TOTAL DAS RECEITAS (V) = (III + IV)	483.307.417,72	483.307.417,72	76.473.755,11	15,82	76.473.755,11	15,82	406.833.662,61	
DÉFICIT (VI)								
TOTAL COM DÉFICIT (VII) = (V + VI)	483.307.417,72	483.307.417,72	76.473.755,11	15,82	76.473.755,11	15,82		
SALDOS DE EXERCÍCIOS ANTERIORES		7.178.393,02					7.178.393,02	
Recursos Arrecadados em Exercícios Anteriores - RPPS								
Superávit Financeiro Utilizado para Créditos Adicionais		7.178.393,02					7.178.393,02	

RREO-Anexo 01 | Tabela 1.0 - Balanço Orçamentário

Despesas Orçamentárias	Estágios da Despesa Orçamentária									
	DOTAÇÃO INICIAL (a)	DOTAÇÃO ATUALIZADA (a)	DESPESAS EMPENHADAS NO BIMESTRE	DESPESAS EMPENHADAS ATÉ O BIMESTRE (f)	SALDO (g) = (a-f)	DESPESAS LIQUIDADAS NO BIMESTRE	DESPESAS LIQUIDADAS ATÉ O BIMESTRE (h)	SALDO (i) = (a-h)	DESPESAS PAGAS ATÉ O BIMESTRE (j)	INSCRITAS EM RESTOS A PAGAR NÃO PROCESSADOS (k)
Despesas Orçamentárias	-	-	-	-	-	-	-	-	-	-
DESPESAS (EXCETO INTRA-ORÇAMENTÁRIAS) (VIII)	461.322.959,20	468.595.968,33	157.037.372,75	157.037.372,75	311.558.595,58	68.434.646,09	68.434.646,09	400.161.322,24	59.355.644,51	-

 Sistema de Informações Contábeis e Fiscais do Setor Público Brasileiro TESOURO NACIONAL	Relatório Resumido de Execução Orçamentária
	Prefeitura Municipal de Barra do Garças - MT (Poder Executivo)
	Orçamentos Fiscal e da Seguridade Social
	CNPJ:
	Exercício: 2026
Período de referência: 1º bimestre	


Despesas Orçamentárias	DOTAÇÃO INICIAL (d)	DOTAÇÃO ATUALIZADA (e)	DESPESAS EMPENHADAS NO BIMESTRE	DESPESAS EMPENHADAS ATÉ O BIMESTRE (f)	SALDO (g) = (e-f)	Estágios da Despesa Orçamentária				INSCRITAS EM RESTOS A PAGAR NÃO PROCESSADOS (i)
						DESPESAS LIQUIDADAS NO BIMESTRE	DESPESAS LIQUIDADAS ATÉ O BIMESTRE (h)	SALDO (i) = (e-h)	DESPESAS PAGAS ATÉ O BIMESTRE (j)	
DESPESAS CORRENTES	401.052.062,12	403.300.391,59	138.059.159,69	138.059.159,69	265.241.231,90	64.298.175,69	64.298.175,69	339.002.215,90	55.895.971,26	
PESSOAL E ENCARGOS SOCIAIS	218.756.079,49	218.742.601,90	59.891.450,33	59.891.450,33	158.851.151,57	35.278.773,04	35.278.773,04	183.465.828,86	33.668.345,56	
JUROS E ENCARGOS DA DÍVIDA	535.000,00	1.631.000,00	1.596.000,00	1.596.000,00	35.000,00	366.736,57	366.736,57	1.264.263,43	366.736,57	
OUTRAS DESPESAS CORRENTES	181.760.982,63	182.926.789,69	76.571.709,36	76.571.709,36	106.355.080,33	28.654.666,08	28.654.666,08	154.272.123,51	21.860.899,13	
DESPESAS DE CAPITAL	57.153.940,08	62.179.219,74	18.978.213,06	18.978.213,06	43.201.006,68	4.196.470,40	4.196.470,40	58.042.749,34	3.459.673,25	
INVESTIMENTOS	47.584.880,08	52.715.159,74	9.874.624,94	9.874.624,94	42.840.534,80	2.771.306,59	2.771.306,59	49.943.853,15	2.094.509,44	
INVERSÕES FINANCEIRAS	180.000,00	180.000,00			180.000,00			180.000,00		
AMORTIZAÇÃO DA DÍVIDA	9.389.060,00	9.284.060,00	9.103.588,12	9.103.588,12	180.471,88	1.365.163,81	1.365.163,81	7.918.896,19	1.365.163,81	
RESERVA DE CONTINGÊNCIA	3.116.357,00	3.116.357,00			3.116.357,00			3.116.357,00		
DESPESAS (INTRA-ORÇAMENTÁRIAS) (IX)	21.985.058,52	21.889.842,41	2.236.958,13	2.236.958,13	19.652.894,28	2.219.135,28	2.219.135,28	19.670.707,13	512.040,71	
SUBTOTAL DAS DESPESAS (X) = (III + IX)	483.307.417,72	490.485.610,74	159.274.330,88	159.274.330,88	331.211.479,86	70.653.781,37	70.653.781,37	419.832.029,37	59.867.665,22	
AMORTIZAÇÃO DA DÍVIDA / REFINANCIAMENTO (XI)										
Amortização da Dívida Interna										
Dívida Mobiliária										
Dívida Contratual										
Amortização da Dívida Externa										
Dívida Mobiliária										
Dívida Contratual										
TOTAL DAS DESPESAS (XII) = (X + XI)	483.307.417,72	490.485.610,74	159.274.330,88	159.274.330,88	331.211.479,86	70.653.781,37	70.653.781,37	419.832.029,37	59.867.665,22	
SUPERÁVIT (XIII)										16.606.069,89
TOTAL COM SUPERÁVIT (XIV) = (XII + XIII)	483.307.417,72	490.485.610,74	159.274.330,88	159.274.330,88	331.211.479,86	70.653.781,37	70.653.781,37	419.832.029,37	76.473.755,11	
RESERVA DO RPPS										

RREO-Anexo 01 | Tabela 1.0 - Balanço Orçamentário

Receitas Intra-Orçamentárias	PREVISÃO INICIAL	PREVISÃO ATUALIZADA (a)	Estágios da Receita Intra-Orçamentária				SALDO (a-c)
			No Bimestre (b)	RECEITAS REALIZADAS		% (c/a)	
				% (b/a)	Até o Bimestre (c)		
Receitas Intra-Orçamentárias	-	-	-	-	-	-	-
RECEITAS (INTRA-ORÇAMENTÁRIAS) (II)	22.340.100,00	22.340.100,00	5.283.712,13	23,65	5.283.712,13	23,65	17.056.387,87
RECEITAS CORRENTES	22.340.100,00	22.340.100,00	5.283.712,13	23,65	5.283.712,13	23,65	17.056.387,87
IMPOSTOS, TAXAS E CONTRIBUIÇÕES DE MELHORIA							
Impostos							
Taxas							
Contribuição de Melhoria							
CONTRIBUIÇÕES	22.340.100,00	22.340.100,00	3.240.945,15	14,51	3.240.945,15	14,51	19.099.154,85
Contribuições Sociais	22.340.100,00	22.340.100,00	3.240.945,15	14,51	3.240.945,15	14,51	19.099.154,85
Contribuições Econômicas							
Contribuições para Entidades Privadas de Serviço Social e de Formação Profissional							
Contribuição para o Custeio do Serviço de Iluminação Pública							
RECEITA PATRIMONIAL							
Exploração do Patrimônio Imobiliário do Estado							
Valores Mobiliários							
Delegação de Serviços Públicos Mediante Concessão, Permissão, Autorização ou Licença							
Exploração de Recursos Naturais							

 <p>Sistema de Informações Contábeis e Fiscais do Setor Público Brasileiro TESOURO NACIONAL</p>	Relatório Resumido de Execução Orçamentária
	Prefeitura Municipal de Barra do Garças - MT (Poder Executivo)
	Orçamentos Fiscal e da Seguridade Social
	CNPJ:
	Exercício: 2026
	Período de referência: 1º bimestre


Receitas Intra-Orçamentárias	Estágios da Receita Intra-Orçamentária						SALDO (a-c)
	PREVISÃO INICIAL	PREVISÃO ATUALIZADA (a)	RECEITAS REALIZADAS				
			No Bimestre (b)	% (b/a)	Até o Bimestre (c)	% (c/a)	
Exploração do Patrimônio Intangível							
Cessão de Direitos							
Demais Receitas Patrimoniais							
RECEITA AGROPECUÁRIA							
RECEITA INDUSTRIAL							
RECEITA DE SERVIÇOS							
Serviços Administrativos e Comerciais Gerais							
Serviços e Atividades Referentes à Navegação e ao Transporte							
Serviços e Atividades Referentes à Saúde							
Serviços e Atividades Financeiras							
Outros Serviços							
TRANSFERÊNCIAS CORRENTES							
Transferências da União e de suas Entidades							
Transferências dos Estados e do Distrito Federal e de suas Entidades							
Transferências dos Municípios e de suas Entidades							
Transferências de Instituições Privadas							
Transferências de Outras Instituições Públicas							
Transferências do Exterior							
Demais Transferências Correntes							
OUTRAS RECEITAS CORRENTES			2.042.766,98		2.042.766,98		-2.042.766,98
Multas Administrativas, Contratuais e Judiciais							
Indenizações, Restituições e Ressarcimentos							
Bens, Direitos e Valores Incorporados ao Patrimônio Público							
Multas e Juros de Mora das Receitas de Capital							
Demais Receitas Correntes			2.042.766,98		2.042.766,98		-2.042.766,98
RECEITAS DE CAPITAL							
OPERAÇÕES DE CRÉDITO							
Operações de Crédito - Mercado Interno							
Operações de Crédito - Mercado Externo							
ALIENAÇÃO DE BENS							
Alienação de Bens Móveis							
Alienação de Bens Imóveis							
Alienação de Bens Intangíveis							
AMORTIZAÇÕES DE EMPRÉSTIMOS							
TRANSFERÊNCIAS DE CAPITAL							
Transferências da União e de suas Entidades							
Transferências dos Estados e do Distrito Federal e de suas Entidades							
Transferências dos Municípios e de suas Entidades							
Transferências de Instituições Privadas							
Transferências de Outras Instituições Públicas							
Transferências do Exterior							
Demais Transferências de Capital							
OUTRAS RECEITAS DE CAPITAL							
Integralização do Capital Social							
Remuneração das Disponibilidades do Tesouro							
Resgate de Títulos do Tesouro							

 <p>Sistema de Informações Contábeis e Fiscais do Setor Público Brasileiro TESOURO NACIONAL</p>	Relatório Resumido de Execução Orçamentária
	Prefeitura Municipal de Barra do Garças - MT (Poder Executivo)
	Orçamentos Fiscal e da Seguridade Social
	CNPJ:
	Exercício: 2026
	Período de referência: 1º bimestre

Receitas Intra-Orçamentárias	Estágios da Receita Intra-Orçamentária						SALDO (a-c)
	PREVISÃO INICIAL	PREVISÃO ATUALIZADA (a)	RECEITAS REALIZADAS				
			No Bimestre (b)	% (b/a)	Até o Bimestre (c)	% (c/a)	
Demais Receitas de Capital							


RREO-Anexo 01 | Tabela 1.0 - Balanço Orçamentário

Despesas Intra-Orçamentárias	Estágios da Despesa Intra-Orçamentária									
	DOTAÇÃO INICIAL (d)	DOTAÇÃO ATUALIZADA (e)	DESPESAS EMPENHADAS NO BIMESTRE	DESPESAS EMPENHADAS ATÉ O BIMESTRE (f)	SALDO (g) = (e-f)	DESPESAS LIQUIDADAS NO BIMESTRE	DESPESAS LIQUIDADAS ATÉ O BIMESTRE (h)	SALDO (i) = (g-h)	DESPESAS PAGAS ATÉ O BIMESTRE (j)	INSCRITAS EM RESTOS A PAGAR NÃO PROCESSADOS (k)
Despesas Intra-Orçamentárias	-	-	-	-	-	-	-	-	-	-
DESPESAS (INTRA-ORÇAMENTÁRIAS) (IX)	21.985.058,52	21.889.842,41	2.236.958,13	2.236.958,13	19.652.884,28	2.219.135,28	2.219.135,28	19.670.707,13	512.040,71	-
DESPESAS CORRENTES	21.985.058,52	21.889.842,41	2.236.958,13	2.236.958,13	19.652.884,28	2.219.135,28	2.219.135,28	19.670.707,13	512.040,71	-
PESSOAL E ENCARGOS SOCIAIS	21.985.058,52	21.739.842,41	2.216.037,47	2.216.037,47	19.523.804,94	2.198.214,62	2.198.214,62	19.541.627,79	491.120,05	-
JUROS E ENCARGOS DA DÍVIDA										
OUTRAS DESPESAS CORRENTES		150.000,00	20.920,66	20.920,66	129.079,34	20.920,66	20.920,66	129.079,34	20.920,66	
DESPESAS DE CAPITAL										
INVESTIMENTOS										
INVERSÕES FINANCEIRAS										
AMORTIZAÇÃO DA DÍVIDA										
RESERVA DE CONTINGÊNCIA										

 Sistema de Informações Contábeis e Fiscais do Setor Público Brasileiro TESOURO NACIONAL	Relatório Resumido de Execução Orçamentária
	Prefeitura Municipal de Barra do Garças - MT (Poder Executivo)
	Orçamentos Fiscal e da Seguridade Social
	CNPJ:
	Exercício: 2026
	Período de referência: 1º bimestre


RREO-Anexo 01 | Tabela 1.0 - Balanço Orçamentário

Notas Explicativas	Valores
Notas Explicativas	28/02/2026
Notas Explicativas	-

 Sistema de Informações Contábeis e Fiscais do Setor Público Brasileiro TESOURO NACIONAL	Relatório Resumido de Execução Orçamentária
	Prefeitura Municipal de Barra do Garças - MT (Poder Executivo)
	Orçamentos Fiscal e da Seguridade Social
	CNPJ:
	Exercício: 2026
	Período de referência: 1º bimestre

RREO-Anexo 02 | Tabela 2.0 - Demonstrativo da Execução das Despesas por Função/Subfunção | Total das Despesas Exceto Intra-Orçamentárias

Função/Subfunção	Execução da Despesa										INSCRITAS EM RESTOS A PAGAR NÃO PROCESSADOS (f)
	DOTAÇÃO FISCAL	DOTAÇÃO ATUALIZADA (a)	DESPESAS EMPENHADAS NO BIMESTRE	DESPESAS EMPENHADAS ATÉ O BIMESTRE (b)	% (b/total b)	SALDO (c) = (a-b)	DESPESAS LIQUIDADAS NO BIMESTRE	DESPESAS LIQUIDADAS ATÉ O BIMESTRE (d)	% (d/total d)	SALDO (e) = (c-d)	
DESPESAS (EXCETO INTRA-ORÇAMENTÁRIAS) (j)	461.322.359,00	468.595.968,33	157.037.372,75	157.037.372,75	98,60	311.558.595,58	68.434.646,09	68.434.646,09	96,86	400.161.322,24	
Legislativa	14.550.000,00	14.400.000,00	2.850.767,20	2.850.767,20	1,79	11.549.232,80	2.307.618,66	2.307.618,66	3,27	12.092.381,34	
Ação Legislativa	14.550.000,00	14.400.000,00	2.850.767,20	2.850.767,20	1,79	11.549.232,80	2.307.618,66	2.307.618,66	3,27	12.092.381,34	
Controle Externo											
FUN1 - Administração Geral											
FUN1 - Demais Subfunções											
Judiciária											
Ação Judiciária											
Defesa do Interesse Público no Processo Judiciário											
FUN2 - Administração Geral											
FUN2 - Demais Subfunções											
Essencial à Justiça											
Defesa da Ordem Jurídica											
Representação Judicial e Extrajudicial											
FUN3 - Administração Geral											
FUN3 - Demais Subfunções											
Administração	54.535.927,40	51.057.408,40	21.534.090,44	21.534.090,44	13,52	29.523.317,96	8.748.292,86	8.748.292,86	12,38	42.309.115,54	
Planejamento e Orçamento	1.442.394,48	1.442.394,48	200.000,00	200.000,00	0,13	1.242.394,48	1.555,35	1.555,35	0,00	1.440.839,13	
FUN4 - Administração Geral	11.361.392,94	11.358.192,94	3.635.757,54	3.635.757,54	2,28	7.722.434,80	2.152.432,41	2.152.432,41	3,05	9.205.759,93	
Administração Financeira	9.316.340,10	8.081.340,10	3.116.314,91	3.116.314,91	1,96	4.965.025,19	1.510.502,16	1.510.502,16	2,14	6.570.837,94	
Controle Interno	1.156.000,00	1.156.000,00	144.860,49	144.860,49	0,09	1.021.139,51	135.365,60	135.365,60	0,19	1.030.534,40	
Normatização e Fiscalização	13.133.060,00	13.133.060,00	6.971.058,54	6.971.058,54	4,38	6.162.001,46	2.767.751,69	2.767.751,69	3,92	10.365.308,31	
Tecnologia da Informação											
Ordenamento Territorial											
Formação de Recursos Humanos	8.163.503,98	8.317.104,98	5.862.521,30	5.862.521,30	3,68	2.454.863,68	1.381.897,44	1.381.897,44	1,98	6.935.287,54	
Administração de Receitas											
Administração de Concessões											
Comunicação Social											
FUN4 - Demais Subfunções	9.359.236,50	7.559.236,50	1.603.577,66	1.603.577,66	1,01	5.955.658,84	798.788,21	798.788,21	1,13	6.760.448,29	
Defesa Nacional	3.500,00	1.019,00				1.019,00				1.019,00	
Defesa Aérea											
Defesa Naval											
Defesa Terrestre	3.500,00	1.019,00				1.019,00				1.019,00	
FUN5 - Administração Geral											
FUN5 - Demais Subfunções											
Segurança Pública											
Policiamento											
Defesa Civil											
Informação e Inteligência											
FUN6 - Administração Geral											
FUN6 - Demais Subfunções											
Relações Exteriores											
Relações Diplomáticas											
Cooperação Internacional											
FUN7 - Administração Geral											
FUN7 - Demais Subfunções											
Assistência Social	18.563.361,78	18.753.481,20	3.209.876,61	3.209.876,61	2,02	16.543.604,59	1.690.273,09	1.690.273,09	2,39	18.063.208,11	
Assistência ao Idoso	3.449.604,00	3.449.604,00	6.100,00	6.100,00	0,00	3.443.504,00	1.500,00	1.500,00	0,00	3.448.104,00	
Assistência à Pessoa com Deficiência	19.500,00	19.500,00				19.500,00				19.500,00	
Assistência à Criança e ao Adolescente	1.041.091,49	1.880.812,75	634.576,63	634.576,63	0,40	1.246.236,12	576.633,61	576.633,61	0,82	1.304.179,14	
Assistência Comunitária	2.941.986,29	2.984.986,29	245.321,89	245.321,89	0,15	2.739.664,40	105.138,61	105.138,61	0,15	2.879.847,68	

 Sistema de Informações Contábeis e Fiscais do Setor Público Brasileiro TESOURO NACIONAL	Relatório Resumido de Execução Orçamentária
	Prefeitura Municipal de Barra do Garças - MT (Poder Executivo)
	Orçamentos Fiscal e da Seguridade Social
	CNPJ:
Exercício: 2026	
Período de referência: 1º bimestre	

Função/Subfunção	DOTAÇÃO INICIAL	DOTAÇÃO ATUALIZADA (a)	DESPESAS EMPENHADAS NO BIMESTRE	DESPESAS EMPENHADAS ATÉ O BIMESTRE (b)	% (b/total b)	Execução da Despesa		SALDO (e) = (a-d)	INSCRITAS EM RESTOS A PAGAR NÃO PROCESSADOS (f)	
						DESPESAS LIQUIDADAS NO BIMESTRE	DESPESAS LIQUIDADAS ATÉ O BIMESTRE (d)			
Serviços Socioassistenciais	7.586.620,00	7.937.018,16	1.453.073,69	1.453.073,69	0,91	6.483.944,47	701.595,90	701.595,90	0,99	7.235.422,26
Segurança e Renda										
FU08 - Administração Geral	3.524.560,00	3.481.560,00	870.804,40	870.804,40	0,55	2.610.755,60	305.404,97	305.404,97	0,43	3.176.155,03
FU08 - Demais Subfunções										
Previdência Social	44.014.200,00	44.014.200,00	30.799.542,32	30.799.542,32	19,34	13.214.657,68	4.908.798,98	4.908.798,98	6,95	39.105.401,02
Previdência Básica										
Previdência do Regime Estatutário	44.014.200,00	44.014.200,00	30.799.542,32	30.799.542,32	19,34	13.214.657,68	4.908.798,98	4.908.798,98	6,95	39.105.401,02
Previdência Complementar										
Previdência Especial										
FU09 - Administração Geral										
FU09 - Demais Subfunções										
Saúde	128.838.369,21	129.058.446,75	32.575.589,75	32.575.589,75	20,45	96.483.854,00	24.007.873,28	24.007.873,28	33,89	105.051.773,47
Atenção Básica	26.718.365,52	26.775.940,28	6.474.103,28	6.474.103,28	3,44	21.301.736,89	4.685.643,32	4.685.643,32	6,63	22.090.196,96
Assistência Hospitalar e Ambulatorial	78.512.897,57	78.169.812,77	21.433.975,84	21.433.975,84	13,46	56.735.836,93	14.917.917,94	14.917.917,94	21,11	63.251.894,83
Suporte Profilático e Terapêutico	5.523.146,60	5.523.146,60	283.642,60	283.642,60	0,18	5.239.504,00	238.752,80	238.752,80	0,34	5.284.393,80
Vigilância Sanitária	1.388.468,43	1.388.468,43	182.612,17	182.612,17	0,11	1.205.856,26	92.859,82	92.859,82	0,13	1.295.608,61
Vigilância Epidemiológica	3.489.573,45	3.583.634,60	922.140,52	922.140,52	0,58	2.661.494,08	921.540,52	921.540,52	1,30	2.662.094,08
Alimentação e Nutrição										
FU10 - Administração Geral	13.205.917,64	13.618.544,07	4.279.118,23	4.279.118,23	2,89	9.339.425,84	3.150.958,88	3.150.958,88	4,46	10.467.585,19
FU10 - Demais Subfunções										
Trabalho										
Prática e Benefícios ao Trabalhador										
Relações de Trabalho										
Empregabilidade										
Fomento ao Trabalho										
FU11 - Administração Geral										
FU11 - Demais Subfunções										
Educação	117.240.204,15	120.648.552,61	19.944.680,54	19.944.680,54	12,52	100.703.872,07	12.101.480,89	12.101.480,89	17,13	108.547.071,72
Ensino Fundamental	75.305.829,80	78.714.178,26	13.557.043,90	13.557.043,90	8,51	65.157.134,36	8.157.117,46	8.157.117,46	11,55	70.557.060,80
Ensino Médio										
Ensino Profissional										
Ensino Superior										
Educação Infantil	39.934.374,35	39.934.374,35	5.425.809,56	5.425.809,56	3,41	34.508.564,79	3.457.213,07	3.457.213,07	4,89	36.477.161,28
Educação de Jovens e Adultos										
Educação Especial										
Educação Básica										
FU12 - Administração Geral										
FU12 - Demais Subfunções	2.000.000,00	2.000.000,00	961.827,08	961.827,08	0,60	1.038.172,92	487.150,36	487.150,36	0,69	1.512.849,64
Cultura	3.654.173,16	3.654.173,16	524.289,75	524.289,75	0,33	3.129.883,41	405.673,66	405.673,66	0,57	3.248.499,50
Patrimônio Histórico Artístico e Arqueológico										
Distrito Cultural										
FU13 - Administração Geral	3.654.173,16	3.654.173,16	524.289,75	524.289,75	0,33	3.129.883,41	405.673,66	405.673,66	0,57	3.248.499,50
FU13 - Demais Subfunções										
Direitos da Cidadania										
Custódia e Reintegração Social										
Direitos Individuais Coletivos e Difusos										
Assistência aos Povos Indígenas										
FU14 - Administração Geral										
FU14 - Demais Subfunções										
Urbanismo	26.138.500,00	26.785.125,20	11.246.973,65	11.246.973,65	7,06	15.538.151,61	5.222.209,84	5.222.209,84	7,39	21.562.915,42
Infra-Estrutura Urbana	6.814.000,00	8.112.794,78	4.155.231,36	4.155.231,36	2,61	3.357.563,42	1.497.298,28	1.497.298,28	2,12	6.615.596,50
Serviços Urbanos	14.850.000,00	14.777.630,48	5.936.202,75	5.936.202,75	3,73	8.841.827,73	3.110.853,06	3.110.853,06	4,40	11.666.977,42
Transportes Coletivos Urbanos										
FU15 - Administração Geral	3.874.500,00	3.484.500,00	1.155.539,54	1.155.539,54	0,73	2.338.960,46	614.068,50	614.068,50	0,87	2.880.431,50
FU15 - Demais Subfunções	600.000,00	400.000,00				400.000,00				400.000,00



Relatório Resumido de Execução Orçamentária
Prefeitura Municipal de Barra do Garças - MT (Poder Executivo)
Orçamentos Fiscal e da Seguridade Social
CNPJ:
Exercício: 2026
Período de referência: 1º bimestre

Função/Subfunção	DOTAÇÃO INICIAL	DOTAÇÃO ATUALIZADA (a)	DESPESAS EMPENHADAS NO BIMESTRE	DESPESAS EMPENHADAS ATÉ O BIMESTRE (b)	Execução da Despesa				SALDO (e) = (a-d)	INSCRITAS EM RESTOS A PAGAR NÃO PROCESSADOS (f)
					% (b/total b)	SALDO (c) = (a-b)	DESPESAS LIQUIDADAS NO BIMESTRE	DESPESAS LIQUIDADAS ATÉ O BIMESTRE (d)		
Habituação										
Habituação Rural										
Habituação Urbana										
FU16 - Administração Geral										
FU16 - Demais Subfunções										
Saneamento	225.000,00	225.000,00				225.000,00			225.000,00	
Saneamento Básico Rural										
Saneamento Básico Urbano										
FU17 - Administração Geral										
FU17 - Demais Subfunções	225.000,00	225.000,00				225.000,00			225.000,00	
Gestão Ambiental	2.380.424,52	2.380.424,52	672.333,70	672.333,70	0,42	1.708.090,82	390.558,85	390.558,85	0,55	1.989.865,67
Prevenção e Conservação Ambiental	582.000,00	582.000,00	295.570,59	295.570,59	0,19	286.429,41	117.864,03	117.864,03	0,17	464.335,97
Controle Ambiental	1.798.424,52	1.798.424,52	376.763,11	376.763,11	0,24	1.421.661,41	272.694,82	272.694,82	0,39	1.525.929,70
Recuperação de Áreas Degradadas										
Recursos Hídricos										
Meteorologia										
FU18 - Administração Geral										
FU18 - Demais Subfunções										
Ciência e Tecnologia										
Desenvolvimento Científico										
Desenvolvimento Tecnológico e Engenharia										
Difusão do Conhecimento Científico e Tecnológico										
FU19 - Administração Geral										
FU19 - Demais Subfunções										
Agricultura	2.141.850,39	2.141.850,39	1.048.152,57	1.048.152,57	0,66	1.093.697,82	53.693,14	53.693,14	0,08	2.088.157,25
Abastecimento										
Extensão Rural										
Irrigação										
Promoção da Produção Agropecuária										
Defesa Agropecuária										
FU20 - Administração Geral	858.350,39	858.350,39				858.350,39			858.350,39	
FU20 - Demais Subfunções	1.283.500,00	1.283.500,00	1.048.152,57	1.048.152,57	0,66	235.347,43	53.693,14	53.693,14	0,08	1.229.806,86
Organização Agrária										
Reforma Agrária										
Colonização										
FU21 - Administração Geral										
FU21 - Demais Subfunções										
Indústria	61.000,00	61.000,00				61.000,00			61.000,00	
Promoção Industrial	31.000,00	31.000,00				31.000,00			31.000,00	
Produção Industrial										
Mineração										
Propriedade Industrial										
Normalização e Qualidade										
FU22 - Administração Geral										
FU22 - Demais Subfunções	30.000,00	30.000,00				30.000,00			30.000,00	
Comércio e Serviços	3.892.569,58	6.966.071,88	1.291.241,31	1.291.241,31	0,81	5.674.830,57	486.242,88	486.242,88	0,69	6.479.829,00
Promoção Comercial										
Comercialização										
Comércio Exterior										
Serviços Financeiros										
Turismo	3.866.069,58	6.939.571,88	1.281.820,42	1.281.820,42	0,80	5.657.751,46	483.795,10	483.795,10	0,68	6.455.776,78
FU23 - Administração Geral										
FU23 - Demais Subfunções	26.500,00	26.500,00	9.420,89	9.420,89	0,01	17.079,11	2.447,78	2.447,78	0,00	24.052,22
Comunicações	1.109.000,00	1.119.000,00	643.557,02	643.557,02	0,40	475.442,98	191.954,29	191.954,29	0,27	927.045,71
Comunicações Postais										

 Sistema de Informações Contábeis e Fiscais do Setor Público Brasileiro TESOURONACIONAL	Relatório Resumido de Execução Orçamentária
	Prefeitura Municipal de Barra do Garças - MT (Poder Executivo)
	Orçamentos Fiscal e da Seguridade Social
	CNPJ:
	Exercício: 2026
Período de referência: 1º bimestre	

Função/Subfunção	DOTAÇÃO INICIAL	DOTAÇÃO ATUALIZADA (a)	DESPESAS EMPENHADAS NO BIMESTRE	DESPESAS EMPENHADAS ATÉ O BIMESTRE (b)	Execução da Despesa							
					% (b/total b)	SALDO (c) = (a-b)	DESPESAS LIQUIDADAS NO BIMESTRE	DESPESAS LIQUIDADAS ATÉ O BIMESTRE (d)	% (d/total d)	SALDO (e) = (c-d)	INSCRITAS EM RESTOS A PAGAR NÃO PROCESSADOS (f)	
Telecomunicações												
FU24 - Administração Geral												
FU24 - Demais Subfunções	1.109.000,00	1.119.000,00	643.557,02	643.557,02	0,40	475.442,98	191.954,29	191.954,29	0,27	927.045,71		
Energia	16.500.000,00	16.500.000,00	16.500.000,00	16.500.000,00	10,36	0,00	3.547.934,45	3.547.934,45	5,02	12.952.065,55		
Conservação de Energia												
Energia Elétrica												
Combustíveis Minerais												
Biomassa/Bioetanol												
FU25 - Administração Geral												
FU25 - Demais Subfunções	16.500.000,00	16.500.000,00	16.500.000,00	16.500.000,00	10,36	0,00	3.547.934,45	3.547.934,45	5,02	12.952.065,55		
Transporte	14.035.677,44	14.670.657,00	6.597.468,56	6.597.468,56	4,14	8.073.188,44	3.071.437,19	3.071.437,19	4,35	11.599.219,81		
Transporte Aéreo												
Transporte Rodoviário	300.000,00	283.979,56								283.979,56		
Transporte Ferroviário												
Transporte Aquaviário												
Transportes Especiais												
FU26 - Administração Geral												
FU26 - Demais Subfunções	13.735.677,44	14.386.677,44	6.597.468,56	6.597.468,56	4,14	7.789.208,88	3.071.437,19	3.071.437,19	4,35	11.315.240,25		
Desporto e Lazer	4.554.244,57	5.283.201,16	1.895.692,91	1.895.692,91	1,06	3.387.508,25	203.392,24	203.392,24	0,29	5.079.808,92		
Desporto de Rendimento												
Desporto Comunitário	4.054.244,57	5.083.201,16	1.895.692,91	1.895.692,91	1,06	3.387.508,25	203.392,24	203.392,24	0,29	4.879.808,92		
Lazer												
FU27 - Administração Geral												
FU27 - Demais Subfunções	500.000,00	200.000,00				200.000,00				200.000,00		
Encargos Especiais	5.788.000,00	6.739.000,00	5.903.113,42	5.903.113,42	3,71	855.886,58	1.097.411,79	1.097.411,79	1,55	5.561.588,21		
Refinanciamento da Dívida Interna	5.020.000,00	6.011.000,00	5.830.528,12	5.830.528,12	3,66	180.471,88	1.043.540,36	1.043.540,36	1,48	4.967.459,64		
Serviço da Dívida Interna												
Serviço da Dívida Externa												
Transferências												
Outros Encargos Especiais												
Transferências para a Educação Básica												
FU28 - Demais Subfunções	748.000,00	748.000,00	72.585,30	72.585,30	0,05	675.414,70	53.871,43	53.871,43	0,08	654.128,57		
Reserva de Contingência	3.116.357,00	3.116.357,00				3.116.357,00				3.116.357,00		
DESPESAS (INTRA-ORÇAMENTÁRIAS) (II)	21.985.058,52	21.889.842,41	2.236.958,13	2.236.958,13	1,40	19.652.884,28	2.219.135,28	2.219.135,28	3,14	19.670.707,13		
TOTAL (III) = (I + II)	483.307.417,72	490.485.810,74	159.274.330,88	159.274.330,88	100,00	331.211.479,86	70.653.781,37	70.653.781,37	100,00	419.832.029,97		

RREO-Anexo 02 | Tabela 2.0 - Demonstrativo da Execução das Despesas por Função/Subfunção | Total das Despesas Intra-Orçamentárias

Função/Subfunção - Intra	DOTAÇÃO INICIAL	DOTAÇÃO ATUALIZADA (a)	DESPESAS EMPENHADAS NO BIMESTRE	DESPESAS EMPENHADAS ATÉ O BIMESTRE (b)	Execução da Despesa - Intra						
					% (b/total b)	SALDO (c) = (a-b)	DESPESAS LIQUIDADAS NO BIMESTRE	DESPESAS LIQUIDADAS ATÉ O BIMESTRE (d)	% (d/total d)	SALDO (e) = (c-d)	INSCRITAS EM RESTOS A PAGAR NÃO PROCESSADOS (f)
DESPESAS (INTRA-ORÇAMENTÁRIAS) (II)	21.985.058,52	21.889.842,41	2.236.958,13	2.236.958,13	1,40	19.652.884,28	2.219.135,28	2.219.135,28	3,14	19.670.707,13	
Legislativa	450.000,00	600.000,00	58.867,06	58.867,06	0,04	541.132,94	41.044,21	41.044,21	0,06	558.955,79	
Ação Legislativa	450.000,00	600.000,00	58.867,06	58.867,06	0,04	541.132,94	41.044,21	41.044,21	0,06	558.955,79	
Controle Externo											
FU01 - Administração Geral											
FU01 - Demais Subfunções											
Judiciária											
Ação Judiciária											
Defesa do Interesse Público no Processo Judiciário											
FU02 - Administração Geral											



Relatório Resumido de Execução Orçamentária
Prefeitura Municipal de Barra do Garças - MT (Poder Executivo)
Orçamentos Fiscal e da Seguridade Social
CNPJ:
Exercício: 2026
Período de referência: 1º bimestre

Função/Subfunção - Intra	DOTAÇÃO INICIAL	DOTAÇÃO ATUALIZADA (a)	DESPESAS EMPENHADAS NO BIMESTRE	DESPESAS EMPENHADAS ATÉ O BIMESTRE (b)	% (b/1b)	Execução da Despesa - Intra				INSCRITAS EM RESTOS A PAGAR NÃO PROCESSADOS (f)	
						SALDO (c) = (a-b)	DESPESAS LIQUIDADAS NO BIMESTRE	DESPESAS LIQUIDADAS ATÉ O BIMESTRE (d)	% (d/1b)		SALDO (e) = (a-d)
FL02 - Demais Subfunções											
Essencial à Justiça											
Defesa da Ordem Jurídica											
Representação Judicial e Extrajudicial											
FL03 - Administração Geral											
FL03 - Demais Subfunções											
Administração	2.513.943,18	2.513.943,18	399.769,59	399.769,59	0,25	2.114.173,59	399.769,59	399.769,59	0,57	2.114.173,59	
Planejamento e Orçamento											
FL04 - Administração Geral											
Administração Financeira	652.943,18	652.943,18	139.786,80	139.786,80	0,09	513.156,38	139.786,80	139.786,80	0,20	513.156,38	
Administração Financeira	740.000,00	740.000,00	86.633,75	86.633,75	0,05	653.366,25	86.633,75	86.633,75	0,12	653.366,25	
Controle Interno	220.000,00	220.000,00	9.449,59	9.449,59	0,01	210.550,41	9.449,59	9.449,59	0,01	210.550,41	
Normatização e Fiscalização	451.000,00	451.000,00	122.087,56	122.087,56	0,08	328.912,44	122.087,56	122.087,56	0,17	328.912,44	
Tecnologia da Informação											
Ordenamento Territorial											
Formação de Recursos Humanos	255.000,00	255.000,00	11.073,24	11.073,24	0,01	243.926,76	11.073,24	11.073,24	0,02	243.926,76	
Administração de Receitas											
Administração de Concessões											
Comunicação Social											
FL04 - Demais Subfunções	195.000,00	195.000,00	30.738,65	30.738,65	0,02	164.261,35	30.738,65	30.738,65	0,04	164.261,35	
Defesa Nacional											
Defesa Aérea											
Defesa Naval											
Defesa Terrestre											
FL05 - Administração Geral											
FL05 - Demais Subfunções											
Segurança Pública											
Policamento											
Defesa Civil											
Informação e Inteligência											
FL06 - Administração Geral											
FL06 - Demais Subfunções											
Relações Exteriores											
Relações Diplomáticas											
Cooperação Internacional											
FL07 - Administração Geral											
FL07 - Demais Subfunções											
Assistência Social	815.380,00	815.380,00	66.780,85	66.780,85	0,04	748.599,15	66.780,85	66.780,85	0,09	748.599,15	
Assistência ao Idoso											
Assistência à Pessoa com Deficiência	500,00	500,00				500,00				500,00	
Assistência à Criança e ao Adolescente	100.000,00	100.000,00	12.761,74	12.761,74	0,01	87.238,26	12.761,74	12.761,74	0,02	87.238,26	
Assistência Comunitária	61.000,00	61.000,00	1.524,08	1.524,08	0,00	59.475,92	1.524,08	1.524,08	0,00	59.475,92	
Serviços Socioassistenciais	344.500,00	344.500,00	21.713,90	21.713,90	0,01	322.786,10	21.713,90	21.713,90	0,03	322.786,10	
Segurança e Renda											
FL08 - Administração Geral	309.380,00	309.380,00	30.781,73	30.781,73	0,02	278.598,27	30.781,73	30.781,73	0,04	278.598,27	
FL08 - Demais Subfunções											
Previdência Social											
Previdência Básica											
Previdência do Regime Estatutário											
Previdência Complementar											
Previdência Especial											
FL09 - Administração Geral											
FL09 - Demais Subfunções											
Saúde	7.483.995,73	7.238.779,62	804.207,87	804.207,87	0,50	6.434.571,75	804.207,87	804.207,87	1,14	6.434.571,75	
Atenção Básica	2.216.333,90	2.071.818,46	323.126,59	323.126,59	0,20	1.748.691,87	323.126,59	323.126,59	0,46	1.748.691,87	
Assistência Hospitalar e Ambulatorial	3.357.532,65	3.306.831,98	315.868,02	315.868,02	0,20	2.990.963,96	315.868,02	315.868,02	0,45	2.990.963,96	




Relatório Resumido de Execução Orçamentária
Prefeitura Municipal de Barra do Garças - MT (Poder Executivo)
Orçamentos Fiscal e da Seguridade Social
CNPJ:
Exercício: 2026
Período de referência: 1º bimestre


Função/Subfunção - Intra	DOTAÇÃO INICIAL	DOTAÇÃO ATUALIZADA (a)	DESPESAS EMPENHADAS NO BIMESTRE	DESPESAS EMPENHADAS ATÉ O BIMESTRE (b)	% (b/11b)	Execução da Despesa - Intra					
						SALDO (c) = (a-b)	DESPESAS LIQUIDADAS NO BIMESTRE	DESPESAS LIQUIDADAS ATÉ O BIMESTRE (d)	% (d/c)	SALDO (e) = (a-d)	INSCRITAS EM RESTOS A PAGAR NÃO PROCESSADOS (f)
Suporte Profilático e Terapêutico	266.129,18	266.129,18	24.114,04	24.114,04	0,02	242.015,14	24.114,04	24.114,04	0,03	242.015,14	
Vigilância Sanitária	91.000,00	91.000,00	95.967,88	95.967,88	0,06	504.032,12	95.967,88	95.967,88	0,14	91.000,00	91.000,00
Vigilância Epidemiológica	650.000,00	600.000,00									
Alimentação e Nutrição											
FU10 - Administração Geral	903.000,00	903.000,00	45.131,34	45.131,34	0,03	857.868,66	45.131,34	45.131,34	0,06	857.868,66	
FU10 - Demais Subfunções											
Trabalho											
Proteção e Benefícios ao Trabalhador											
Relações de Trabalho											
Empregabilidade											
Fomento ao Trabalho											
FU11 - Administração Geral											
FU11 - Demais Subfunções											
Educação	9.569.569,61	9.569.569,61	783.506,30	783.506,30	0,49	8.786.063,31	783.506,30	783.506,30	1,11	8.786.063,31	
Ensino Fundamental	6.473.770,73	6.473.770,73	539.301,63	539.301,63	0,34	5.934.469,10	539.301,63	539.301,63	0,76	5.934.469,10	
Ensino Médio											
Ensino Profissional											
Ensino Superior											
Educação Infantil	3.095.798,88	3.095.798,88	244.204,67	244.204,67	0,15	2.851.594,21	244.204,67	244.204,67	0,35	2.851.594,21	
Educação de Jovens e Adultos											
Educação Especial											
Educação Básica											
FU12 - Administração Geral											
FU12 - Demais Subfunções											
Cultura	180.000,00	180.000,00	34.356,50	34.356,50	0,02	145.643,50	34.356,50	34.356,50	0,05	145.643,50	
Patrimônio Histórico Artístico e Arqueológico											
Difusão Cultural	180.000,00	180.000,00	34.356,50	34.356,50	0,02	145.643,50	34.356,50	34.356,50	0,05	145.643,50	
FU13 - Administração Geral											
FU13 - Demais Subfunções											
Direitos da Cidadania											
Custódia e Reintegração Social											
Direitos Individuais Coletivos e Difusos											
Assistência aos Povos Indígenas											
FU14 - Administração Geral											
FU14 - Demais Subfunções											
Urbanismo	640.000,00	640.000,00	44.890,40	44.890,40	0,03	595.109,60	44.890,40	44.890,40	0,06	595.109,60	
Infra-Estrutura Urbana											
Serviços Urbanos											
Transportes Coletivos Urbanos											
FU15 - Administração Geral	640.000,00	640.000,00	44.890,40	44.890,40	0,03	595.109,60	44.890,40	44.890,40	0,06	595.109,60	
FU15 - Demais Subfunções											
Habitación											
Habitación Rural											
Habitación Urbana											
FU16 - Administração Geral											
FU16 - Demais Subfunções											
Saneamento											
Saneamento Básico Rural											
Saneamento Básico Urbano											
FU17 - Administração Geral											
FU17 - Demais Subfunções											
Gestão Ambiental	20.000,00	20.000,00	18.257,27	18.257,27	0,01	1.742,73	18.257,27	18.257,27	0,03	1.742,73	
Preservação e Conservação Ambiental											
Controle Ambiental	20.000,00	20.000,00	18.257,27	18.257,27	0,01	1.742,73	18.257,27	18.257,27	0,03	1.742,73	
Recuperação de Áreas Degradadas											

 Sistema de Informações Contábeis e Fiscais do Setor Público Brasileiro TESOURO NACIONAL	Relatório Resumido de Execução Orçamentária
	Prefeitura Municipal de Barra do Garças - MT (Poder Executivo)
	Orçamentos Fiscal e da Seguridade Social
	CNPJ:
	Exercício: 2026
Período de referência: 1º bimestre	

Função/Subfunção - Intra	DOTAÇÃO INICIAL	DOTAÇÃO ATUALIZADA (a)	DESPESAS EMPENHADAS NO BIMESTRE	DESPESAS EMPENHADAS ATÉ O BIMESTRE (b)	% (b/1b)	Execução da Despesa - Intra				INSCRITAS EM RESTOS A PAGAR NÃO PROCESSADOS (f)	
						SALDO (c) = (a-b)	DESPESAS LIQUIDADAS NO BIMESTRE	DESPESAS LIQUIDADAS ATÉ O BIMESTRE (d)	% (d/c) (d)		SALDO (e) = (a-d)
Recursos Hídricos											
Meteorologia											
FU18 - Administração Geral											
FU18 - Demais Subfunções											
Ciência e Tecnologia											
Desenvolvimento Científico											
Desenvolvimento Tecnológico e Engenharia											
Divisão do Conhecimento Científico e Tecnológico											
FU19 - Administração Geral											
FU19 - Demais Subfunções											
Agricultura											
Abastecimento											
Extensão Rural											
Irrigação											
Promoção da Produção Agropecuária											
Defesa Agropecuária											
FU20 - Administração Geral											
FU20 - Demais Subfunções											
Organização Agrária											
Reforma Agrária											
Colonização											
FU21 - Administração Geral											
FU21 - Demais Subfunções											
Indústria											
Promoção Industrial											
Produção Industrial											
Mineração											
Propriedade Industrial											
Normalização e Qualidade											
FU22 - Administração Geral											
FU22 - Demais Subfunções											
Comércio e Serviços											
Promoção Comercial											
Comercialização											
Comércio Exterior											
Serviços Financeiros											
Taxismo											
FU23 - Administração Geral											
FU23 - Demais Subfunções											
Comunicações	60.000,00	60.000,00	17.206,33	17.206,33	0,01	42.793,67	17.206,33	17.206,33	0,02	42.793,67	
Comunicações Postais											
Telecomunicações											
FU24 - Administração Geral											
FU24 - Demais Subfunções	60.000,00	60.000,00	17.206,33	17.206,33	0,01	42.793,67	17.206,33	17.206,33	0,02	42.793,67	
Energia											
Conservação de Energia											
Energia Elétrica											
Combustíveis Minerais											
Biocombustíveis											
FU25 - Administração Geral											
FU25 - Demais Subfunções											
Transporte											
Transporte Aéreo											
Transporte Rodoviário											
Transporte Ferroviário											

 <p>Sistema de Informações Contábeis e Fiscais do Setor Público Brasileiro TESOURO NACIONAL</p>	Relatório Resumido de Execução Orçamentária
	Prefeitura Municipal de Barra do Garças - MT (Poder Executivo)
	Orçamentos Fiscal e da Seguridade Social
	CNPJ:
	Exercício: 2026
	Período de referência: 1º bimestre

Função/Subfunção - Intra	DOTAÇÃO INICIAL	DOTAÇÃO ATUALIZADA (a)	DESPESAS EMPENHADAS NO BIMESTRE	DESPESAS EMPENHADAS ATÉ O BIMESTRE (b)	% (b/■b)	Execução da Despesa - Intra					
						SALDO (c) = (a-b)	DESPESAS LIQUIDADAS NO BIMESTRE	DESPESAS LIQUIDADAS ATÉ O BIMESTRE (d)	% (d/■d)	SALDO (e) = (a-d)	INSCRITAS EM RESTOS A PAGAR NÃO PROCESSADOS (f)
Transporte Aquaviário											
Transportes Especiais											
FL06 - Administração Geral											
FL06 - Demais Subfunções											
Desporto e Lazer	198.000,00	198.000,00	7.620,24	7.620,24	0,00	190.379,76	7.620,24	7.620,24	0,01	190.379,76	
Desporto de Rendimento											
Desporto Comunitário	198.000,00	198.000,00	7.620,24	7.620,24	0,00	190.379,76	7.620,24	7.620,24	0,01	190.379,76	
Lazer											
FL07 - Administração Geral											
FL07 - Demais Subfunções											
Encargos Especiais	54.170,00	54.170,00	1.495,72	1.495,72	0,00	52.674,28	1.495,72	1.495,72	0,00	52.674,28	
Refinanciamento da Dívida Interna											
Refinanciamento da Dívida Externa											
Serviço da Dívida Interna											
Serviço da Dívida Externa											
Transferências											
Quintos Encargos Especiais											
Transferências para a Educação Básica											
FL08 - Demais Subfunções	54.170,00	54.170,00	1.495,72	1.495,72	0,00	52.674,28	1.495,72	1.495,72	0,00	52.674,28	
Reserva de Contingência											

 <p>Sistema de Informações Contábeis e Fiscais do Setor Público Brasileiro TESOURO NACIONAL</p>	Relatório Resumido de Execução Orçamentária
	Prefeitura Municipal de Barra do Garças - MT (Poder Executivo)
	Orçamentos Fiscal e da Seguridade Social
	CNPJ:
	Exercício: 2026
	Período de referência: 1º bimestre

RREO-Anexo 02 | Tabela 2.0 - Demonstrativo da Execução das Despesas por Função/Subfunção


Notas Explicativas	Valores
Notas Explicativas	28/02/2026
Notas Explicativas	-



Relatório Resumido de Execução Orçamentária
Prefeitura Municipal de Barra do Garças - MT (Poder Executivo)
Orçamentos Fiscal e da Seguridade Social
CNPJ:
Exercício: 2026
Período de referência: 1º bimestre

RREO-Anexo 03 | Tabela 3.2 - Demonstrativo da Receita Corrente Líquida - Municípios

Especificação	Evolução da Receita Corrente Líquida												TOTAL (ÚLTIMOS 12 MESES)	PREVISÃO ATUALIZADA 2026
	«MR-1»	«MR-2»	«MR-3»	«MR-4»	«MR-5»	«MR-6»	«MR-7»	«MR-8»	«MR-9»	«MR-10»	«MR-11»	«MR-12»		
RECEITAS CORRENTES (R)	35.889.773,87	33.671.428,74	48.798.345,65	48.209.330,80	39.919.022,12	41.182.559,38	40.831.731,82	41.111.723,20	42.875.916,57	62.234.269,08	34.238.620,14	33.994.590,46	555.913.764,40	469.031.692,35
Impostos, Taxas e Contribuições de Melhoria	7.553.863,17	7.615.932,04	10.965.812,58	9.367.393,38	5.335.055,81	4.779.526,30	6.498.965,90	5.694.032,25	5.895.425,42	12.948.206,74	4.354.032,90	5.451.528,79	85.058.932,30	85.652.849,82
IPTU	483.313,00	1.143.064,66	5.967.878,53	3.927.204,32	870.745,80	596.849,33	587.873,27	1.111.174,56	1.115.132,44	729.198,38	495.258,23	17.748.264,27	17.748.264,27	17.748.264,27
ISS	2.486.632,88	2.296.344,17	2.227.440,89	2.594.006,30	2.405.338,25	2.639.444,23	2.639.690,01	2.789.445,29	2.931.778,18	4.471.244,74	2.631.053,22	2.632.448,47	30.160.195,54	28.873.263,35
ITBI	2.452.277,17	3.076.193,84	483.426,87	1.268.675,31	596.965,18	756.472,19	472,14	693.895,82	800.512,47	3.272.730,74	379.785,28	144.650,46	15.024.083,99	11.665.289,99
IRRF	992.820,31	1.081.660,50	1.655.779,18	1.347.203,73	1.096.992,55	820.639,88	2.694.114,59	1.448.358,90	1.169.149,37	3.848.310,06	472.285,28	1.291.962,73	17.430.077,99	16.732.262,57
Outros Impostos, Taxas e Contribuições de Melhoria	1.128.820,81	291.458,87	259.288,20	199.754,72	305.614,13	169.959,67	115.109,81	165.046,88	203.795,84	194.481,76	147.610,74	489.170,58	3.856.911,61	6.172.798,22
Contribuições	1.285.154,81	1.077.735,85	3.114.943,85	1.841.261,16	1.900.457,43	1.286.140,10	1.892.292,88	1.892.219,73	2.203.458,47	3.294.222,05	2.778.096,43	1.233.252,42	29.408.721,38	29.611.000,00
Receita Patrimonial	1.890.218,35	1.053.356,93	985.204,91	1.161.021,70	2.745.686,25	1.164.270,05	2.343.997,99	1.362.962,89	1.856.476,29	1.432.660,99	1.205.174,41	503.468,74	17.690.139,50	15.206.485,94
Rendimentos de Aplicação Financeira	1.890.218,35	1.053.356,93	985.204,91	1.161.021,70	2.745.686,25	1.164.270,05	2.343.997,99	1.362.962,89	1.856.476,29	1.432.660,99	1.205.174,41	490.478,74	17.565.772,22	15.246.936,85
Outras Receitas Patrimoniais	1.989,68	1.989,68	30.666,68	1.000,00	15.933,32	5.668,68	21.275,94	7.884,78	1.868,68	25.939,94			124.366,28	62.949,99
Receita Anualística														
Receita Industrial														
Receita de Serviços	378.080,34	372.237,28	388.053,48	488.673,54	408.787,25	483.822,96	391.794,45	647.268,73	721.989,31	721.013,20	720.628,13	791.560,88	5.792.167,84	4.750.000,00
Transferências Correntes	24.279.613,72	25.599.429,67	33.343.297,38	35.169.854,87	28.209.938,87	32.922.348,52	28.973.434,28	29.288.135,21	30.214.833,29	41.161.449,24	25.175.235,42	24.825.222,40	359.083.834,87	326.287.261,90
Conta-Paralela de FPM	4.438.288,62	4.474.571,44	5.714.328,53	5.869.400,51	6.166.108,97	4.753.638,49	4.044.822,87	5.499.648,69	6.856.405,92	5.620.524,36	7.266.492,91	68.516.968,54	50.196.406,19	
Conta-Paralela de FMS	4.871.369,73	4.993.281,19	4.742.261,00	3.698.174,13	6.721.161,76	5.201.992,21	5.725.238,54	5.746.781,33	5.098.717,14	6.180.690,17	4.962.238,99	4.151.717,32	62.071.705,51	62.091.265,27
Conta-Paralela de FPA	2.220.487,69	2.222.287,37	2.811.285,56	1.897.096,91	1.700.523,89	1.130.252,37	1.145.273,11	946.027,37	671.422,87	618.412,90	958.472,34	689.566,70	17.295.338,40	22.214.000,00
Conta-Paralela de FTR	306.267,96	128.121,10	83.305,90	117.994,87	105.019,42	78.027,88	76.027,88	4.800.089,75	791.365,56	768.194,71	650.694,96	63.382,12	8.454.448,20	12.558.016,20
Transferências da LC nº 87/1989	85.200,27	91.989,91	84.918,79	90.999,62	90.573,10	85.925,08	92.217,16	90.262,52	480.171,68	35.798,09	35.798,09	30.080,46	348.355,90	311.668,25
Transferências do FUNDEC	6.507.287,51	6.297.261,53	6.981.229,25	5.810.020,50	7.295.982,89	6.214.281,53	6.442.219,59	2.718.437,96	6.221.203,22	7.201.590,25	7.464.690,45	6.036.400,00	78.819.815,96	74.885.576,45
Outras Transferências Correntes	6.256.454,94	7.023.247,83	13.051.771,35	18.662.176,33	6.234.691,24	15.282.250,78	8.975.620,68	6.475.889,31	12.622.916,99	17.494.926,20	5.485.296,74	6.021.589,29	123.954.201,66	105.099.134,48
Outras Receitas Correntes	418.143,28	528.038,97	304.657,61	325.549,05	1.031.416,41	482.370,43	590.656,11	1.284.322,38	1.284.322,38	2.187.313,78	558.580,85	490.027,27	11.948.988,71	10.391.264,69
DEDUÇÕES (D)	425.989,26	3.499.829,85	5.201.741,62	3.762.549,84	3.697.201,17	3.199.511,73	5.188.296,37	4.799.023,16	4.760.209,54	6.465.714,63	4.002.426,02	2.821.473,67	53.196.984,66	48.627.275,99
Contrib. do Servidor para o Plano de Previdência	982.183,87	995.741,78	1.900.867,60	647.762,85	747.982,39	274.541,54	961.839,31	777.083,89	1.014.449,09	2.891.250,19	800.252,72	35.073.889	192.110.000,00	192.110.000,00
Compensações Financ. entre Regimes Previdenciários	78.430,48	76.964,66	63.034,26	68.868,97	354.912,87	73.362,28	229.782,32	152.187,64	62.879,66	183.396,85	100.266,43	1.582.444,40	1.635.000,00	
Rendimentos de Aplicações de Recursos Previdenciários	1.528.172,84	614.000,31	528.962,71	867.297,88	2.127.161,64	589.259,84	1.677.699,38	672.610,78	1.284.450,33	946.994,33	887.449,69	44.071,38	11.407.247,81	10.283.000,00
Dedução de Receita para Formação do FUNDEC	2.246.186,07	2.425.264,10	2.969.200,06	2.228.626,94	2.427.244,27	2.203.600,07	2.203.750,36	3.132.000,85	2.286.220,20	2.311.073,36	2.438.465,89	2.137.624,28	20.786.411,43	20.521.119,99
RECEITA CORRENTE LÍQUIDA (RL) - III - III	31.825.882,41	32.261.477,89	43.597.603,20	44.577.793,96	34.159.000,95	38.003.991,63	35.705.671,25	36.384.690,94	38.107.907,03	55.765.654,45	30.194.404,12	30.462.672,81	451.828.779,74	429.264.268,36
(-) Transferências obrigatórias da União relativas às emendas individuais (art. 166-A, § 1º da CF) (VI)				8.800.000,00		7.800.000,00	999.000,00		1.000.000,00	12.300,00			8.000.000,00	
RECEITA CORRENTE LÍQUIDA AJUSTADA PARA CÁLCULO DOS LIMITES DE ENDORÇAMENTO (V) - III - IV	31.825.882,41	32.261.477,89	43.597.603,20	35.777.793,96	34.159.000,95	38.003.991,63	34.706.671,25	36.384.690,94	37.107.907,03	55.753.354,45	30.194.404,12	29.969.672,81	452.724.405,74	419.264.268,36
(-) Transferências obrigatórias da União relativas às emendas de bancada (art. 166, § 16, da CF) (VII)													30.000,00	
(-) Transferências da União relativas à remuneração dos agentes comunitários de saúde e de combate às endemias (CF, art. 198, § 1º (VIII))	198.296,00	198.296,00	198.296,00	198.296,00	198.296,00	198,296,00	375.000,00	2.282.072,00	379.500,00	782.030,00	286.296,00	286,296,00	5.030.476,00	5.030.476,00
(+) Outras Deduções Constitucionais ou Legais (VIII)														
RECEITA CORRENTE LÍQUIDA AJUSTADA PARA CÁLCULO DOS LIMITES DA DESPESA COM PESSOAL (RL) - V - VI - VII - VIII	31.627.586,41	32.063.181,89	43.399.307,20	35.579.497,96	34.040.704,95	38.004.691,63	34.330.171,25	34.107.618,94	36.728.407,03	54.981.288,45	29.908.108,12	29.677.276,81	427.693.929,74	404.264.237,82


 <p>Sistema de Informações Contábeis e Fiscais do Setor Público Brasileiro TESOURO NACIONAL</p>	Relatório Resumido de Execução Orçamentária
	Prefeitura Municipal de Barra do Garças - MT (Poder Executivo)
	Orçamentos Fiscal e da Seguridade Social
	CNPJ:
	Exercício: 2026
	Período de referência: 1º bimestre

RREO-Anexo 03 | Tabela 3.2 - Demonstrativo da Receita Corrente Líquida - Municípios

Notas Explicativas	Valores
	28/02/2026
Notas Explicativas	-
Notas Explicativas	-


RREO-Anexo 04 | Tabela 4 - Demonstrativo das Receitas e Despesas Previdenciárias

Receitas Previdenciárias - RPPS - Fundo em Capitalização (Plano Previdenciário)	Execução da Receita	
	PREVISÃO ATUALIZADA (a)	RECEITAS REALIZADAS ATÉ O BIMESTRE (b)
Receitas	-	-
RECEITAS CORRENTES (I)	38.388.000,00	6.701.524,51
Receita de Contribuições dos Segurados	10.111.000,00	857.497,11
Ativo	9.982.000,00	822.810,90
Inativo	129.000,00	34.686,21
Pensionista		
Receita de Contribuições Patronais	16.442.000,00	2.939.002,18
Ativo	16.442.000,00	2.939.002,18
Inativo		
Pensionista		
Receita Patrimonial	10.200.000,00	670.892,04
Receitas Imobiliárias		
Receitas de Valores Mobiliários	10.200.000,00	670.892,04
Outras Receitas Patrimoniais		
Receita de Serviços		
Outras Receitas Correntes	1.635.000,00	2.234.133,18
Compensação Financeira entre os Regimes	1.635.000,00	187.614,11
Receita de Aportes Periódicos para Amortização de Déficit Atuarial do RPPS (II)		2.042.766,98
Demais Receitas Correntes		3.752,09
RECEITAS DE CAPITAL (III)		
Alienação de Bens, Direitos e Ativos		
Amortização de Empréstimos		
Outras Receitas de Capital		
TOTAL DAS RECEITAS DO FUNDO EM CAPITALIZAÇÃO (IV) = (I + III - II)	38.388.000,00	4.658.757,53

 Sistema de Informações Contábeis e Fiscais do Setor Público Brasileiro TESOURENACIONAL	Relatório Resumido de Execução Orçamentária
	Prefeitura Municipal de Barra do Garças - MT (Poder Executivo)
	Orçamentos Fiscal e da Seguridade Social
	CNPJ:
	Exercício: 2026
	Período de referência: 1º bimestre

RREO-Anexo 04 | Tabela 4 - Demonstrativo das Receitas e Despesas Previdenciárias

Despesas Previdenciárias - RPPS - Fundo em Capitalização (Plano Previdenciário)	Execução da Despesa				INSCRITAS EM RESTOS A PAGAR NÃO PROCESSADOS NO EXERCÍCIO (g)
	DOTAÇÃO ATUALIZADA (c)	DESPESAS EMPENHADAS ATÉ O BIMESTRE (d)	DESPESAS LIQUIDADAS ATÉ O BIMESTRE (e)	DESPESAS PAGAS ATÉ O BIMESTRE (f)	
Despesas	-	-	-	-	-
Benefícios		29.225.963,13	4.594.476,03	4.582.540,29	
Aposentadorias		25.052.596,66	3.944.073,58	3.944.073,58	
Pensões por Morte		4.173.366,47	650.402,45	638.466,71	
Outras Despesas Previdenciárias	941.200,00	17.383,34	2.674,36	1.337,18	
Compensação Financeira entre os Regimes					
Demais Despesas Previdenciárias	941.200,00	17.383,34	2.674,36	1.337,18	
TOTAL DAS DESPESAS DO FUNDO EM CAPITALIZAÇÃO (V)	941.200,00	29.243.346,47	4.597.150,39	4.583.877,47	
RESULTADO PREVIDENCIÁRIO - FUNDO EM CAPITALIZAÇÃO (VI) = (IV - V)	37.446.800,00	-24.584.588,94	61.607,14	74.880,06	

 Sistema de Informações Contábeis e Fiscais do Setor Público Brasileiro TESOURO NACIONAL	Relatório Resumido de Execução Orçamentária
	Prefeitura Municipal de Barra do Garças - MT (Poder Executivo)
	Orçamentos Fiscal e da Seguridade Social
	CNPJ:
	Exercício: 2026
	Período de referência: 1º bimestre

RREO-Anexo 04 | Tabela 4 - Demonstrativo das Receitas e Despesas Previdenciárias

Recursos RPPS Arrecadados em Exercícios Anteriores	Previsão Orçamentária
	PREVISÃO ORÇAMENTÁRIA
VALOR	-

RREO-Anexo 04 | Tabela 4 - Demonstrativo das Receitas e Despesas Previdenciárias

Reserva Orçamentária do RPPS	Previsão Orçamentária
	PREVISÃO ORÇAMENTÁRIA
VALOR	-

RREO-Anexo 04 | Tabela 4 - Demonstrativo das Receitas e Despesas Previdenciárias


Aportes de Recursos para o Fundo em Capitalização do RPPS	Aportes de Recursos
	APORTES REALIZADOS
Aportes de Recursos para o Fundo em Capitalização do RPPS	-
Plano de Amortização - Contribuição Patronal Suplementar	
Plano de Amortização - Aporte Periódico de Valores Predefinidos	2.141.863,30
Outros Aportes para o RPPS	
Recursos para Cobertura de Déficit Financeiro	

RREO-Anexo 04 | Tabela 4 - Demonstrativo das Receitas e Despesas Previdenciárias

Bens e Direitos do RPPS (Fundo em Capitalização)	Período de Referência
	SALDO ATUAL
Bens e Direitos do RPPS (Fundo em Capitalização)	-
Caixa e Equivalentes de Caixa	874.056,25
Investimentos e Aplicações	142.893.879,31
Outros Bens e Direitos	346.805.338,35


RREO-Anexo 04 | Tabela 4 - Demonstrativo das Receitas e Despesas Previdenciárias

Receitas Previdenciárias - RPPS - Fundo em Repartição (Plano Financeiro)	Execução da Receita	
	PREVISÃO ATUALIZADA (a)	RECEITAS REALIZADAS ATÉ O BIMESTRE (b)
Receitas	-	-
RECEITAS CORRENTES (VII)		
Receita de Contribuições dos Segurados		
Ativo		
Inativo		
Pensionista		
Receita de Contribuições Patronais		
Ativo		
Inativo		
Pensionista		
Receita Patrimonial		
Receitas Imobiliárias		
Receitas de Valores Mobiliários		
Outras Receitas Patrimoniais		
Receita de Serviços		
Outras Receitas Correntes		
Compensação Financeira entre os Regimes		
Demais Receitas Correntes		
RECEITAS DE CAPITAL (VIII)		
Alienação de Bens, Direitos e Ativos		
Amortização de Empréstimos		
Outras Receitas de Capital		
TOTAL DAS RECEITAS DO FUNDO EM REPARTIÇÃO (IX) = (VII + VIII)		

 <p>Sistema de Informações Contábeis e Fiscais do Setor Público Brasileiro TESOURO NACIONAL</p>	Relatório Resumido de Execução Orçamentária
	Prefeitura Municipal de Barra do Garças - MT (Poder Executivo)
	Orçamentos Fiscal e da Seguridade Social
	CNPJ:
	Exercício: 2026
	Período de referência: 1º bimestre

RRRO-Anexo 04 | Tabela 4 - Demonstrativo das Receitas e Despesas Previdenciárias

Despesas Previdenciárias - RPPS - Fundo em Repartição (Plano Financeiro)	Execução da Despesa				
	DOTAÇÃO ATUALIZADA (c)	DESPESAS EMPENHADAS ATÉ O BIMESTRE (d)	DESPESAS LIQUIDADAS ATÉ O BIMESTRE (e)	DESPESAS PAGAS ATÉ O BIMESTRE (f)	INSCRITAS EM RESTOS A PAGAR NÃO PROCESSADOS NO EXERCÍCIO (g)
Despesas	-	-	-	-	-
Benefícios					
Aposentadorias					
Pensões por Morte					
Outras Despesas Previdenciárias					
Compensação Financeira entre os Regimes					
Demais Despesas Previdenciárias					
TOTAL DAS DESPESAS DO FUNDO EM REPARTIÇÃO (X)					
RESULTADO PREVIDENCIÁRIO - FUNDO EM REPARTIÇÃO (XI) = (IX - X)					

 Sistema de Informações Contábeis e Fiscais do Setor Público Brasileiro TESOURO NACIONAL	Relatório Resumido de Execução Orçamentária
	Prefeitura Municipal de Barra do Garças - MT (Poder Executivo)
	Orçamentos Fiscal e da Seguridade Social
	CNPJ:
	Exercício: 2026
	Período de referência: 1º bimestre

RREO-Anexo 04 | Tabela 4 - Demonstrativo das Receitas e Despesas Previdenciárias


Aportes de Recursos para o Fundo em Repartição do RPPS	Aportes de Recursos
	APORTES REALIZADOS
Aportes de Recursos para o Fundo em Repartição do RPPS	-
Recursos para Cobertura de Insuficiências Financeiras	
Recursos para Formação de Reserva	

RREO-Anexo 04 | Tabela 4 - Demonstrativo das Receitas e Despesas Previdenciárias

Bens e Direitos do RPPS (Fundo em Repartição)	Período de Referência
	SALDO ATUAL
Bens e Direitos do RPPS (Fundo em Repartição)	-
Caixa e Equivalentes de Caixa	
Investimentos e Aplicações	
Outros Bens e Direitos	


RREO-Anexo 04 | Tabela 4 - Demonstrativo das Receitas e Despesas Previdenciárias

Receitas da Administração - RPPS	Execução da Receita	
	PREVISÃO ATUALIZADA (a)	RECEITAS REALIZADAS ATÉ O BIMESTRE (b)
Receitas da Administração - RPPS	-	-
RECEITAS CORRENTES	6.062.000,00	364.293,14
TOTAL DAS RECEITAS DA ADMINISTRAÇÃO RPPS - (XII)	6.062.000,00	364.293,14

 <p>Sistema de Informações Contábeis e Fiscais do Setor Público Brasileiro TESOURO NACIONAL</p>	Relatório Resumido de Execução Orçamentária
	Prefeitura Municipal de Barra do Garças - MT (Poder Executivo)
	Orçamentos Fiscal e da Seguridade Social
	CNPJ:
	Exercício: 2026
	Período de referência: 1º bimestre

RREO-Anexo 04 | Tabela 4 - Demonstrativo das Receitas e Despesas Previdenciárias

Despesas da Administração - RPPS	Execução da Despesa				
	DOTAÇÃO ATUALIZADA (c)	DESPESAS EMPENHADAS ATÉ O BIMESTRE (d)	DESPESAS LIQUIDADAS ATÉ O BIMESTRE (e)	DESPESAS PAGAS ATÉ O BIMESTRE (f)	INSCRITAS EM RESTOS A PAGAR NÃO PROCESSADOS NO EXERCÍCIO (g)
Despesas da Administração - RPPS					
DESPESAS CORRENTES (XIII)	3.380.000,00	501.195,85	198.571,52	198.277,52	-
Pessoal e Encargos Sociais	60.000,00				
Demais Despesas Correntes	3.320.000,00	501.195,85	198.571,52	198.277,52	
DESPESAS DE CAPITAL (XIV)	2.617.000,00	1.055.000,00	113.077,07		
TOTAL DAS DESPESAS DA ADMINISTRAÇÃO RPPS (XV) = (XIII + XIV)	5.997.000,00	1.556.195,85	311.648,59	198.277,52	
RESULTADO DA ADMINISTRAÇÃO RPPS (XVI) = (XII - XV)	65.000,00	-1.191.902,71	52.644,55	166.015,62	

 Sistema de Informações Contábeis e Fiscais do Setor Público Brasileiro TESOURO NACIONAL	Relatório Resumido de Execução Orçamentária
	Prefeitura Municipal de Barra do Garças - MT (Poder Executivo)
	Orçamentos Fiscal e da Seguridade Social
	CNPJ:
	Exercício: 2026
	Período de referência: 1º bimestre

RREO-Anexo 04 | Tabela 4 - Demonstrativo das Receitas e Despesas Previdenciárias

Bens e Direitos - Administração do RPPS	Período de Referência	
	SALDO ATUAL	
Bens e Direitos - Administração do RPPS	-	
Caixa e Equivalentes de Caixa		6.866,65
Investimentos e Aplicações		
Outros Bens e Direitos		


RREO-Anexo 04 | Tabela 4 - Demonstrativo das Receitas e Despesas Previdenciárias

Receitas Previdenciárias (Benefícios Mantidos Pelo Tesouro)	Execução da Receita	
	PREVISÃO ATUALIZADA (a)	RECEITAS REALIZADAS ATÉ O BIMESTRE (b)
Receitas Previdenciárias (Benefícios Mantidos Pelo Tesouro)	-	-
Contribuições dos Servidores		
Demais Receitas Previdenciárias		
TOTAL DAS RECEITAS (BENEFÍCIOS MANTIDOS PELO TESOURO) (XVII)		

 <p>Sistema de Informações Contábeis e Fiscais do Setor Público Brasileiro TESOURO NACIONAL</p>	Relatório Resumido de Execução Orçamentária
	Prefeitura Municipal de Barra do Garças - MT (Poder Executivo)
	Orçamentos Fiscal e da Seguridade Social
	CNPJ:
	Exercício: 2026
	Período de referência: 1º bimestre

RREO-Anexo 04 | Tabela 4 - Demonstrativo das Receitas e Despesas Previdenciárias

Despesas Previdenciárias (Benefícios Mantidos Pelo Tesouro)	Execução da Despesa				
	DOTAÇÃO ATUALIZADA (c)	DESPESAS EMPENHADAS ATÉ O BIMESTRE (d)	DESPESAS LIQUIDADAS ATÉ O BIMESTRE (e)	DESPESAS PAGAS ATÉ O BIMESTRE (f)	INSCRITAS EM RESTOS A PAGAR NÃO PROCESSADOS NO EXERCÍCIO (g)
Despesas Previdenciárias (Benefícios Mantidos Pelo Tesouro)	-	-	-	-	-
Aposentadorias					
Pensões					
Outras Despesas Previdenciárias					
TOTAL DAS DESPESAS (BENEFÍCIOS MANTIDOS PELO TESOUREIRO) (XVIII)					
RESULTADO DOS BENEFÍCIOS MANTIDOS PELO TESOUREIRO (XIX) = (XVII - XVIII)					


 <p>Sistema de Informações Contábeis e Fiscais do Setor Público Brasileiro TESOURO NACIONAL</p>	Relatório Resumido de Execução Orçamentária
	Prefeitura Municipal de Barra do Garças - MT (Poder Executivo)
	Orçamentos Fiscal e da Seguridade Social
	CNPJ:
	Exercício: 2026
	Período de referência: 1º bimestre

RREO-Anexo 04 | Tabela 4 - Demonstrativo das Receitas e Despesas Previdenciárias

Notas Explicativas	Valores
	28/02/2026
Notas Explicativas	-
Notas Explicativas	-


RREO-Anexo 06 | Tabela 6.3 - Demonstrativo dos Resultados Primário e Nominal - Municípios

Cálculo Acima da Linha - Receitas Primárias	Receita Orçamentária	
	PREVISÃO ATUALIZADA	Até o Bimestre / 2026 RECEITAS REALIZADAS (a)
Cálculo Acima da Linha - Receitas Primárias	-	-
RECEITAS CORRENTES (EXCETO FONTES RPPS) (I)	420.364.586,36	60.653.324,84
Impostos, Taxas e Contribuições de Melhoria	85.652.849,82	9.807.591,69
IPTU	17.808.536,62	1.218.454,91
ISS	33.873.933,35	5.263.301,69
ITBI	11.065.289,06	1.124.705,76
IRRF	16.732.352,57	1.564.548,01
Outros Impostos, Taxas e Contribuições de Melhoria	6.172.738,22	636.581,32
Contribuições	16.500.000,00	2.553.033,50
Receita Patrimonial	4.945.585,94	975.221,38
Aplicações Financeiras (II)	4.883.036,85	963.221,38
Outras Receitas Patrimoniais	62.549,09	12.000,00
Transferências Correntes	299.809.945,91	44.923.067,56
Cota-Parte do FPM	41.914.479,15	10.149.765,89
Cota-Parte do ICMS	48.609.596,22	7.291.485,07
Cota-Parte do IPVA	17.675.412,05	1.473.463,42
Cota-Parte do ITR	10.806.412,96	587.248,08
Transferências da LC nº 61/1989	409.334,60	65.188,04
Transferências do FUNDEB	74.885.576,45	13.851.121,03
Outras Transferências Correntes	105.509.134,48	11.504.796,03
Demais Receitas Correntes	13.456.204,69	2.394.410,71
Outras Receitas Financeiras (III)		
Receitas Correntes Restantes	13.456.204,69	2.394.410,71
RECEITAS PRIMÁRIAS CORRENTES (EXCETO FONTES RPPS) (IV) = (I - (II + III))	415.481.549,51	59.690.103,46
RECEITAS PRIMÁRIAS CORRENTES (COM FONTES RPPS) (V)	34.086.100,00	6.333.395,88
RECEITAS NÃO PRIMÁRIAS CORRENTES (COM FONTES RPPS) (VI)	10.363.900,00	732.421,77
RECEITAS DE CAPITAL (EXCETO FONTES RPPS) (VII)	18.492.831,36	8.754.612,62
Operações de Crédito (VIII)	100.000,00	
Amortização de Empréstimos (IX)		
Alienação de Bens	1.188.350,39	124.017,89
Receitas de Alienação de Investimentos Temporários (X)		
Receitas de Alienação de Investimentos Permanentes (XI)		
Outras Alienações de Bens	1.188.350,39	124.017,89
Transferências de Capital	17.104.480,97	8.630.594,73
Convênios	15.563.103,77	8.630.594,73
Outras Transferências de Capital	1.541.377,20	
Outras Receitas de Capital	100.000,00	
Outras Receitas de Capital Não Primárias (XII)		
Outras Receitas de Capital Primárias	100.000,00	
RECEITAS PRIMÁRIAS DE CAPITAL (EXCETO FONTES RPPS) (XIII) = (VII - (VIII + IX + X + XI + XII))	18.392.831,36	8.754.612,62
RECEITAS PRIMÁRIAS DE CAPITAL (COM FONTES RPPS) (XIV)		
RECEITAS NÃO PRIMÁRIAS DE CAPITAL (COM FONTES RPPS) (XV)		
RECEITA PRIMÁRIA TOTAL (XVI) = (IV + V + XIII + XIV)	467.960.480,87	74.778.111,96
RECEITA PRIMÁRIA TOTAL (EXCETO FONTES RPPS) (XVII) = (IV + XIII)	433.874.380,87	68.444.716,08

 <p>Sistema de Informações Contábeis e Fiscais do Setor Público Brasileiro TESOURO NACIONAL</p>	Relatório Resumido de Execução Orçamentária
	Prefeitura Municipal de Barra do Garças - MT (Poder Executivo)
	Orçamentos Fiscal e da Seguridade Social
	CNPJ:
	Exercício: 2026
	Período de referência: 1º bimestre

RREO-Anexo 06 | Tabela 6.3 - Demonstrativo dos Resultados Primário e Nominal - Municípios

Cálculo Acima da Linha - Despesas Primárias	Despesa Orçamentária						
	DOTAÇÃO ATUALIZADA	DESPESAS EMPENHADAS	DESPESAS LIQUIDADAS	DESPESAS PAGAS (a)	RESTOS A PAGAR PROCESSADOS PAGOS (b)	RESTOS A PAGAR NÃO PROCESSADOS LIQUIDADOS	PAGOS (c)
Cálculo Acima da Linha - Despesas Primárias	-	-	-	-	-	-	-
DESPESAS CORRENTES (EXCETO FONTES RPPS) (XVIII)	383.793.034,00	110.551.575,50	61.721.589,06	51.625.856,98	4.003.355,28	366.054,40	278.001,98
Pessoal e Encargos Sociais	203.346.444,31	32.881.524,67	32.880.511,63	29.576.925,32	2.501.775,40		
Juros e Encargos da Dívida (XIX)	1.631.000,00	1.596.000,00	366.736,57	366.736,57			
Outras Despesas Correntes	178.815.589,69	76.074.050,83	28.474.340,86	21.682.195,09	1.501.579,88	366.054,40	278.001,98
DESPESAS PRIMÁRIAS CORRENTES (EXCETO FONTES RPPS) (XX) = (XVIII - XIX)	382.162.034,00	108.955.575,50	61.354.852,49	51.259.120,41	4.003.355,28	366.054,40	278.001,98
DESPESAS PRIMÁRIAS CORRENTES (COM FONTES RPPS) (XXI)	41.397.200,00	29.744.542,32	4.795.721,91	4.782.154,99	1.287,01		
DESPESAS NÃO PRIMÁRIAS CORRENTES (COM FONTES RPPS) (XXII)							
DESPESAS DE CAPITAL (EXCETO FONTES RPPS) (XXIII)	59.562.219,74	17.923.213,06	4.023.393,33	3.459.672,25	474.498,81	1.417.359,97	1.336.732,91
Investimentos	50.278.159,74	8.819.624,94	2.658.229,52	2.094.509,44	474.498,81	1.417.359,97	1.336.732,91
Inversões Financeiras							
Concessão de Empréstimos e Financiamentos (XXIV)							
Aquisição de Título de Capital já Integralizado (XXV)							
Aquisição de Título de Crédito (XXVI)							
Demais Inversões Financeiras							
Amortização da Dívida (XXVII)	9.284.060,00	9.103.588,12	1.365.163,81	1.365.163,81			
DESPESAS PRIMÁRIAS DE CAPITAL (EXCETO FONTES RPPS) (XXVIII) = (XXIII - XXIV + XXV + XXVI + XXVII)	50.278.159,74	8.819.624,94	2.658.229,52	2.094.509,44	474.498,81	1.417.359,97	1.336.732,91
RESERVA DE CONTINGÊNCIA (XXIX)	3.116.357,00						
DESPESAS PRIMÁRIAS DE CAPITAL (COM FONTES RPPS) (XXX)	2.617.000,00	1.055.000,00	113.077,07				
DESPESAS NÃO PRIMÁRIAS DE CAPITAL (COM FONTES RPPS) (XXXI)							
DESPESA PRIMÁRIA TOTAL (XXXII) = (XX + XXI + XXVII + XXIX + XXX)	479.570.750,74	148.574.742,76	68.921.880,99	58.135.784,84	4.479.141,10	1.783.414,37	1.614.734,89
DESPESA PRIMÁRIA TOTAL (EXCETO FONTES RPPS) (XXXIII) = (XX + XXVIII + XXIX)	435.556.550,74	117.775.200,44	64.013.082,01	53.353.629,85	4.477.854,09	1.783.414,37	1.614.734,89

 <p>Sistema de Informações Contábeis e Fiscais do Setor Público Brasileiro TESOURO NACIONAL</p>	Relatório Resumido de Execução Orçamentária
	Prefeitura Municipal de Barra do Garças - MT (Poder Executivo)
	Orçamentos Fiscal e da Seguridade Social
	CNPJ:
	Exercício: 2026
	Período de referência: 1º bimestre

RREO-Anexo 06 | Tabela 6.3 - Demonstrativo dos Resultados Primário e Nominal - Municípios

Resultado Primário - Acima da Linha	Até o Bimestre / 2026	
	VALOR	
Resultado Primário - Acima da Linha	-	
RESULTADO PRIMÁRIO (COM RPPS) - Acima da Linha (XXXIV) = (XVIa - (XXXIIa + XXXIIb + XXXIIc))		10,548,451.13
RESULTADO PRIMÁRIO (SEM RPPS) - Acima da Linha (XXXV) = (XVIIa - (XXXIIIa + XXXIIIb + XXXIIIc))		8,998,497.25

RREO-Anexo 06 | Tabela 6.3 - Demonstrativo dos Resultados Primário e Nominal - Municípios

Meta Fiscal para o Resultado Primário	Meta Fixada na LDO
	VALOR CORRENTE
Meta Fiscal para o Resultado Primário	-
Meta fixada no Anexo de Metas Fiscais da LDO para o exercício de referência	

RREO-Anexo 06 | Tabela 6.3 - Demonstrativo dos Resultados Primário e Nominal - Municípios

Juros Nominais	Até o Bimestre / 2026	
	VALOR INCORRIDO	
Juros Nominais	-	
Juros, Encargos e Variações Monetárias Ativos (Exceto RPPS) (XXXVI)		905,505.83
Juros, Encargos e Variações Monetárias Passivos (Exceto RPPS) (XXXVII)		

RREO-Anexo 06 | Tabela 6.3 - Demonstrativo dos Resultados Primário e Nominal - Municípios

Resultado Nominal - Acima da Linha	Até o Bimestre / 2026	
	VALOR	
Resultado Nominal - Acima da Linha	-	
RESULTADO NOMINAL (SEM RPPS) - Acima da Linha (XXXVIII) = XXXV + (XXXVI - XXXVII)		9,904,003.08

RREO-Anexo 06 | Tabela 6.3 - Demonstrativo dos Resultados Primário e Nominal - Municípios

Cálculo Abaixo da Linha - Resultado Nominal	Saldo	
	Em 31/12/2025 (a)	Até o Bimestre 2026 (b)
Cálculo Abaixo da Linha - Resultado Nominal	-	-
DÍVIDA CONSOLIDADA (XXXIX)	45,623,388.55	43,660,053.17
DEDUÇÕES (XL)	48,192,914.97	60,043,528.57
Disponibilidade de Caixa	48,192,914.97	60,043,528.57
Disponibilidade de Caixa Bruta	57,383,114.26	65,709,767.36
(-) Restos a Pagar Processados (XLI)	6,982,427.64	2,673,253.02
(-) Depósitos Resstituíveis e Valores Vinculados	2,207,771.65	2,992,985.77
Demais Haveres Financeiros	0,00	0,00
DÍVIDA CONSOLIDADA LÍQUIDA (XLII) = (XXXIX - XL)	-2,569,526.42	-16,383,475.40

RREO-Anexo 06 | Tabela 6.3 - Demonstrativo dos Resultados Primário e Nominal - Municípios


Resultado Nominal - Abaixo da Linha	Até o Bimestre / 2026	
	VALOR	
Resultado Nominal - Abaixo da Linha	-	
RESULTADO NOMINAL (SEM RPPS) - Abaixo da Linha (XLIII) = (XLIIa - XLIIb)		13,813,948.98

RREO-Anexo 06 | Tabela 6.3 - Demonstrativo dos Resultados Primário e Nominal - Municípios

Meta Fiscal para o Resultado Nominal	Meta Fixada na LDO
	VALOR CORRENTE
Meta Fiscal para o Resultado Nominal	-
Meta fixada no Anexo de Metas Fiscais da LDO para o exercício de referência	

RREO-Anexo 06 | Tabela 6.3 - Demonstrativo dos Resultados Primário e Nominal - Municípios

Ajuste Metodológico	Até o Bimestre / 2026	
	VALOR	
Ajuste Metodológico	-	
VARIAÇÃO DO SALDO DE RPP (XLIV) = (XLIIb - XLIIa)		-4,309,174.62
RECEITA DE ALIENAÇÃO DE INVESTIMENTOS PERMANENTES (XLV) = (XI)		
VARIAÇÃO CAMBIAL (XLVI)		
VARIAÇÃO DO SALDO DE PRECATÓRIOS INTEGRANTES DA DC (XLVII)		
VARIAÇÃO DO SALDO DAS DEMAIS OBRIGAÇÕES INTEGRANTES DA DC (XLVIII)		
OUTROS AJUSTES (XLIX)		
RESULTADO NOMINAL (SEM RPPS) AJUSTADO - Abaixo da Linha (L) = (XLIII + (XLIV - XLV - XLVI + XLVII + XLVIII) +/- (XLIX))		9,504,774.36

 <p>Sistema de Informações Contábeis e Fiscais do Setor Público Brasileiro TESOURO NACIONAL</p>	Relatório Resumido de Execução Orçamentária
	Prefeitura Municipal de Barra do Garças - MT (Poder Executivo)
	Orçamentos Fiscal e da Seguridade Social
	CNPJ:
	Exercício: 2026
	Período de referência: 1º bimestre

RREO-Anexo 06 | Tabela 6.3 - Demonstrativo dos Resultados Primário e Nominal - Municípios


Resultado Primário - Abaixo da Linha	Até o Bimestre / 2026
	VALOR
Resultado Primário - Abaixo da Linha	-
RESULTADO PRIMÁRIO (SEM RPPS) - Abaixo da Linha (LI) = (L) - (XXXVI - XXXVII)	8,599,268.53

RREO-Anexo 06 | Tabela 6.3 - Demonstrativo dos Resultados Primário e Nominal - Municípios

Informações Adicionais	PREVISÃO ORÇAMENTÁRIA
	PREVISÃO ORÇAMENTÁRIA
Informações Adicionais	-
SALDO DE EXERCÍCIOS ANTERIORES	7,178,393.02
Recursos Arrecadados em Exercícios Anteriores - RPPS	
Superávit Financeiro Utilizado para Abertura e Reabertura de Créditos Adicionais	7,178,393.02
RESERVA ORÇAMENTÁRIA DO RPPS	

RREO-Anexo 06 | Tabela 6.3 - Demonstrativo dos Resultados Primário e Nominal - Municípios

Notas Explicativas	Valores
	28/02/2026
Notas Explicativas	-
Notas Explicativas	


 Sistema de Informações Contábeis e Fiscais do Setor Público Brasileiro TESOURO NACIONAL	Relatório Resumido de Execução Orçamentária
	Prefeitura Municipal de Barra do Garças - MT (Poder Executivo)
	Orçamentos Fiscal e da Seguridade Social
	CNPJ:
	Exercício: 2026
	Período de referência: 1º bimestre

RREO-Anexo 07 | Tabela 7.0 - Demonstrativo dos Restos à Pagar por Poder e Órgão - Municípios

Poder-Órgão	Poder-Órgão											
	RESTOS A PAGAR PROCESSADOS						RESTOS A PAGAR NÃO PROCESSADOS					
	Inscritos		Pagos (c)	Cancelados (d)	Saldo e = (a + b) - (c + d)	Inscritos		Liquidados (f)	Pagos (g)	Cancelados (h)	Saldo k = (f + g) - (h + j)	Saldo Total L = (e + k)
	Em Exercícios Anteriores (a)	Em 31 de dezembro de 2025 (b)				Em Exercícios Anteriores (i)	Em 31 de dezembro de 2025 (j)					
RESTOS A PAGAR (EXCETO INTRA-ORÇAMENTÁRIOS) (l)	213.214,79	4.427.527,46	3.212.605,03	0,01	1.187.287,85	1.262.338,41	1.735.253,72	1.783.414,37	1.614.734,89	867,04	1.211.930,28	2.399.378,06
PODER EXECUTIVO	213.214,79	4.427.527,46	3.453.354,39		1.187.287,85	1.262.338,41	1.681.161,62	1.751.281,41	1.582.661,93		1.190.898,10	2.378.265,96
PODER LEGISLATIVO		59.290,00	50.250,64	0,01	0,00		34.392,53	35.120,96	20.102,96	867,04	21.082,10	21.082,10
Câmara Municipal		59.290,00	50.250,64	0,01	0,00		34.392,53	35.120,96	20.102,96	867,04	21.082,10	21.082,10
Tribunal de Contas do Município												
RESTOS A PAGAR (INTRA-ORÇAMENTÁRIOS) (m)	546.567,24	1.900.297,81	966.536,07		1.480.328,98		86.532,52				86.532,52	1.566.861,50
TOTAL (n) = (l + m)	759.782,03	6.327.825,27	4.479.141,10	0,01	2.667.716,84	1.262.338,41	1.821.786,24	1.783.414,37	1.614.734,89	867,04	1.298.532,72	3.966.239,56

RREO-Anexo 07 | Tabela 7.0 - Demonstrativo dos Restos à Pagar por Poder e Órgão - Municípios

Poder-Órgão - Intra	Poder-Órgão - Intra											
	RESTOS A PAGAR PROCESSADOS						RESTOS A PAGAR NÃO PROCESSADOS					
	Inscritos		Pagos (c)	Cancelados (d)	Saldo e = (a + b) - (c + d)	Inscritos		Liquidados (f)	Pagos (g)	Cancelados (h)	Saldo k = (f + g) - (h + j)	Saldo Total L = (e + k)
	Em Exercícios Anteriores (a)	Em 31 de dezembro de 2025 (b)				Em Exercícios Anteriores (i)	Em 31 de dezembro de 2025 (j)					
RESTOS A PAGAR (INTRA-ORÇAMENTÁRIOS) (l)	546.567,24	1.900.297,81	966.536,07		1.480.328,98		86.532,52				86.532,52	1.566.861,50
PODER EXECUTIVO	546.567,24	1.900.297,81	966.536,07		1.480.328,98		86.532,52				86.532,52	1.566.861,50
PODER LEGISLATIVO		5.202,90	5.202,90		0,00							0,00
Câmara Municipal		5.202,90	5.202,90		0,00							0,00
Tribunal de Contas do Município												

 Sistema de Informações Contábeis e Fiscais do Setor Público Brasileiro TESOURO NACIONAL	Relatório Resumido de Execução Orçamentária
	Prefeitura Municipal de Barra do Garças - MT (Poder Executivo)
	Orçamentos Fiscal e da Seguridade Social
	CNPJ:
	Exercício: 2026
	Período de referência: 1º bimestre

RREO-Anexo 07 | Tabela 7.0 - Demonstrativo dos Restos à Pagar por Poder e Órgão - Municípios

Notas Explicativas	Valores
	28/02/2026
Notas Explicativas	-
Notas Explicativas	

RREO-Anexo 13 | Tabela 13.0 - Demonstrativo das Parcerias Público-Privadas

Impactos das Contratações de PPP	Especificação de PPP	
	SALDO TOTAL EM 31 DE DEZEMBRO DO EXERCÍCIO ANTERIOR	SALDO FINAL ATÉ O BIMESTRE
Impactos das Contratações de PPP	-	-
TOTAL DE ATIVOS		
Ativos Constituídos pela SPE		
TOTAL DE PASSIVOS		
Obrigações decorrentes de Ativos Constituídos pela SPE		
Provisões de PPP		
Outros Passivos		
ATOS POTENCIAIS PASSIVOS		259.092,41
Obrigações Contratuais		76.800,00
Riscos não Provisionados		
Garantias Concedidas		
Outros Passivos Contingentes		182.292,41

 Sistema de Informações Contábeis e Fiscais do Setor Público Brasileiro TESOURONACIONAL	Relatório Resumido de Execução Orçamentária
	Prefeitura Municipal de Barra do Garças - MT (Poder Executivo)
	Orçamentos Fiscal e da Seguridade Social
	CNPJ:
	Exercício: 2026
Período de referência: 1º bimestre	

RREO-Anexo 13 | Tabela 13.0 - Demonstrativo das Parcerias Público-Privadas | Do Ente Federado, exceto estatais não dependentes - Contratadas (I.1)

Despesas de PPP Do Ente Federado, exceto estatais não dependentes - Contratadas (I.1)	Despesas de PPP										
	EXERCÍCIO ANTERIOR	EXERCÍCIO CORRENTE (EC)	<EC + 1>	<EC + 2>	<EC + 3>	<EC + 4>	<EC + 5>	<EC + 6>	<EC + 7>	<EC + 8>	<EC + 9>

RREO-Anexo 13 | Tabela 13.0 - Demonstrativo das Parcerias Público-Privadas | Do Ente Federado, exceto estatais não dependentes - A Contratar (I.2)

Despesas de PPP Do Ente Federado, exceto estatais não dependentes - A contratar (I.2)	Despesas de PPP										
	EXERCÍCIO ANTERIOR	EXERCÍCIO CORRENTE (EC)	<EC + 1>	<EC + 2>	<EC + 3>	<EC + 4>	<EC + 5>	<EC + 6>	<EC + 7>	<EC + 8>	<EC + 9>

RREO-Anexo 13 | Tabela 13.0 - Demonstrativo das Parcerias Público-Privadas | Das Estatais Não-Dependentes (II.1)


Despesas de PPP das Estatais Não-Dependentes - Contratadas (II.1)	Despesas de PPP										
	EXERCÍCIO ANTERIOR	EXERCÍCIO CORRENTE (EC)	<EC + 1>	<EC + 2>	<EC + 3>	<EC + 4>	<EC + 5>	<EC + 6>	<EC + 7>	<EC + 8>	<EC + 9>

RREO-Anexo 13 | Tabela 13.0 - Demonstrativo das Parcerias Público-Privadas | Das Estatais Não Dependentes - A contratar (II.2)

Despesas de PPP das Estatais Não-Dependentes - A Contratar (II.2)	Despesas de PPP										
	EXERCÍCIO ANTERIOR	EXERCÍCIO CORRENTE (EC)	<EC + 1>	<EC + 2>	<EC + 3>	<EC + 4>	<EC + 5>	<EC + 6>	<EC + 7>	<EC + 8>	<EC + 9>

RREO-Anexo 13 | Tabela 13.0 - Demonstrativo das Parcerias Público-Privadas

Total das Despesas de PPP	Despesas de PPP										
	EXERCÍCIO ANTERIOR	EXERCÍCIO CORRENTE (EC)	<EC + 1>	<EC + 2>	<EC + 3>	<EC + 4>	<EC + 5>	<EC + 6>	<EC + 7>	<EC + 8>	<EC + 9>
TOTAL DAS DESPESAS DE PPP DO ENTE FEDERADO (I) = (I.1 + I.2)											
TOTAL DAS DESPESAS DE PPP DAS ESTATAIS NÃO-DEPENDENTES (II) = (II.1 + II.2)											
TOTAL DAS DESPESAS DE PPP (III) = (I + II)											
RECEITA CORRENTE LÍQUIDA (RCL) (IV)											
TOTAL DAS DESPESAS CONSIDERADAS PARA O LIMITE = (I)											
TOTAL DAS DESPESAS CONSIDERADAS PARA O LIMITE / RCL (%) (V) = (I / IV)											

 <p>Sistema de Informações Contábeis e Fiscais do Setor Público Brasileiro TESOURO NACIONAL</p>	Relatório Resumido de Execução Orçamentária
	Prefeitura Municipal de Barra do Garças - MT (Poder Executivo)
	Orçamentos Fiscal e da Seguridade Social
	CNPJ:
	Exercício: 2026
	Período de referência: 1º bimestre

RREO-Anexo 13 | Tabela 13.0 - Demonstrativo das Parcerias Público-Privadas

Notas Explicativas	Valores
	28/02/2026
Notas Explicativas	-

RREO-Anexo 14 | Tabela 14.0 - Demonstrativo Simplificado do Relatório Resumido da Execução Orçamentária - Municípios e DF

Balanco Orçamentário	Valores
	Até o Bimestre
Balanco Orçamentário	-
RECEITAS	
Previsão Inicial	483.307.417,72
Previsão Atualizada	483.307.417,72
Receitas Realizadas	76.473.755,11
Déficit Orçamentário	
Saldos de Exercícios Anteriores (Utilizados para Créditos Adicionais)	7.178.393,02
DESPESAS	
Dotação Inicial	483.307.417,72
Dotação Atualizada	490.485.810,74
Despesas Empenhadas	159.274.330,88
Despesas Liquidadas	70.653.781,37
Despesas Pagas	59.867.685,22
Superávit Orçamentário	5.819.973,74

RREO-Anexo 14 | Tabela 14.0 - Demonstrativo Simplificado do Relatório Resumido da Execução Orçamentária - Municípios e DF

Despesas por Função/Subfunção	Valores
	Até o Bimestre
Despesas por Função/Subfunção	-
Despesas Empenhadas	159.274.330,88
Despesas Liquidadas	70.653.781,37

RREO-Anexo 14 | Tabela 14.0 - Demonstrativo Simplificado do Relatório Resumido da Execução Orçamentária - Municípios e DF

Receita Corrente Líquida - RCL	Valores
	Até o Bimestre
Receita Corrente Líquida - RCL	-
Receita Corrente Líquida	451.826.779,74
Receita Corrente Líquida Ajustada para Cálculo dos Limites de Endividamento	432.724.405,74
Receita Corrente Líquida Ajustada para Cálculo dos Limites da Despesa com Pessoal	427.693.929,74


RREO-Anexo 14 | Tabela 14.0 - Demonstrativo Simplificado do Relatório Resumido da Execução Orçamentária - Municípios e DF

Receitas e Despesas do Regime Próprio de Previdência dos Servidores	Valores
	Até o Bimestre
Receitas e Despesas do Regime Próprio de Previdência dos Servidores	-
Fundo em Capitalização (PLANO PREVIDENCIÁRIO)	
Receitas Previdenciárias Realizadas	4.658.757,53
Despesas Previdenciárias Empenhadas	29.243.346,47
Despesas Previdenciárias Liquidadas	4.597.150,39
Despesas Previdenciárias Pagas	4.583.877,47
Resultado Previdenciário	61.607,14
Fundo em Repartição (PLANO FINANCEIRO)	
Receitas Previdenciárias Realizadas	
Despesas Previdenciárias Empenhadas	
Despesas Previdenciárias Liquidadas	
Despesas Previdenciárias Pagas	
Resultado Previdenciário	

RREO-Anexo 14 | Tabela 14.0 - Demonstrativo Simplificado do Relatório Resumido da Execução Orçamentária - Municípios e DF

Resultados Primário e Nominal	Verificação das Metas dos Resultados Nominal e Primário		
	Meta Fixada no Anexo de Metas Fiscais da LDO (a)	Resultado Apurado até o Bimestre (b)	% em Relação à Meta (b/a)
Resultados Primário e Nominal	-	-	-
RESULTADO PRIMÁRIO (SEM RPPS) - Acima da Linha		8.998.497,25	
RESULTADO NOMINAL (SEM RPPS) - Abaixo da Linha		13.813.948,98	

RREO-Anexo 14 | Tabela 14.0 - Demonstrativo Simplificado do Relatório Resumido da Execução Orçamentária - Municípios e DF

 <p>Sistema de Informações Contábeis e Fiscais do Setor Público Brasileiro TESOURO NACIONAL</p>	Relatório Resumido de Execução Orçamentária
	Prefeitura Municipal de Barra do Garças - MT (Poder Executivo)
	Orçamentos Fiscal e da Seguridade Social
	CNPJ:
	Exercício: 2026
Período de referência: 1º bimestre	

Restos a Pagar por Poder e Ministério Público	Estágios dos Restos a Pagar			Saldo a Pagar
	Inscrição	Cancelamento Até o Bimestre	Pagamento Até o Bimestre	
Restos a Pagar por Poder e Ministério Público	-	-	-	-
RESTOS A PAGAR PROCESSADOS	7.146.857,95	0,01	4.479.141,10	2.667.716,84
Poder Executivo	7.082.404,40	0,00	4.414.687,56	2.667.716,84
Poder Legislativo	64.453,55	0,01	64.453,54	0,00
Poder Judiciário				
Ministério Público				
Defensoria Pública				
RESTOS A PAGAR NÃO PROCESSADOS	2.914.124,65	867,04	1.614.734,89	1.298.522,72
Poder Executivo	2.860.032,55	0,00	1.582.601,93	1.277.430,62
Poder Legislativo	54.092,10	867,04	32.132,96	21.092,10
Poder Judiciário				
Ministério Público				
Defensoria Pública				
TOTAL	10.060.982,60	867,05	6.093.875,99	3.966.239,56

RREO-Anexo 14 | Tabela 14.0 - Demonstrativo Simplificado do Relatório Resumido da Execução Orçamentária - Municípios e DF

Despesas com Manutenção e Desenvolvimento do Ensino	Valor Apurado Até o Bimestre	Apuração das Despesas com Ensino	
		Limites Constitucionais Anuais	
		% Mínimo a Aplicar no Exercício	% Aplicado Até o Bimestre
Despesas com Manutenção e Desenvolvimento do Ensino	-	-	-
Mínimo Anual de <18% / 25%> das Receitas de Impostos na Manutenção e Desenvolvimento do Ensino			
Mínimo Anual de 70% do FUNDEB na Remuneração dos Profissionais da Educação Básica			
Percentual da Complementação da União ao FUNDEB (VAAT) na Educação Infantil (Indicador IEI)			
Mínimo de 15% da Complementação da União ao FUNDEB (VAAT) em Despesas de Capital			

RREO-Anexo 14 | Tabela 14.0 - Demonstrativo Simplificado do Relatório Resumido da Execução Orçamentária - Municípios e DF

Receitas de Operações de Crédito e Despesas de Capital	Apuração das Receitas de Operações de Crédito e Despesas de Capital	
	Valor Apurado no Exercício	Saldo Não Realizado
Receitas de Operações de Crédito e Despesas de Capital	-	-
Receitas de Operações de Crédito		
Despesa de Capital Líquida		

RREO-Anexo 14 | Tabela 14.0 - Demonstrativo Simplificado do Relatório Resumido da Execução Orçamentária - Municípios e DF

Projeção Atuarial dos Regimes de Previdência	Exercício de Apuração			
	Exercício	10º Exercício	20º Exercício	35º Exercício
Projeção Atuarial dos Regimes de Previdência	-	-	-	-
Fundo em Capitalização (Plano Previdenciário)				
Receitas Previdenciárias				
Despesas Previdenciárias				
Resultado Previdenciário				
Fundo em Repartição (Plano Financeiro)				
Receitas Previdenciárias				
Despesas Previdenciárias				
Resultado Previdenciário				

RREO-Anexo 14 | Tabela 14.0 - Demonstrativo Simplificado do Relatório Resumido da Execução Orçamentária - Municípios e DF


Receita da Alienação de Ativos e Aplicação dos Recursos	Apuração da Receita da Alienação de Ativos e Aplicação dos Recursos	
	Valor Apurado no Exercício	Saldo a Realizar
Receita da Alienação de Ativos e Aplicação dos Recursos	-	-
Receitas da Alienação de Ativos		
Aplicação dos Recursos da Alienação de Ativos		

RREO-Anexo 14 | Tabela 14.0 - Demonstrativo Simplificado do Relatório Resumido da Execução Orçamentária - Municípios e DF

Despesas com Ações e Serviços Públicos de Saúde	Valor Apurado Até o Bimestre	Apuração das Despesas com Saúde	
		Limites Constitucionais Anuais	
		% Mínimo a Aplicar no Exercício	% Aplicado Até o Bimestre
Despesas com Ações e Serviços Públicos de Saúde	-	-	-
Despesas com Ações e Serviços Públicos de Saúde Executadas com Recursos de Impostos			

RREO-Anexo 14 | Tabela 14.0 - Demonstrativo Simplificado do Relatório Resumido da Execução Orçamentária - Municípios e DF

Despesas de Caráter Continuado Derivadas de PPP	Valor Realizado no Período	
	Valor Apurado no Exercício Corrente	-
Despesas de Caráter Continuado Derivadas de PPP	-	-

 <p>Sistema de Informações Contábeis e Fiscais do Setor Público Brasileiro TESOURO NACIONAL</p>	Relatório Resumido de Execução Orçamentária
	Prefeitura Municipal de Barra do Garças - MT (Poder Executivo)
	Orçamentos Fiscal e da Seguridade Social
	CNPJ:
	Exercício: 2026
	Período de referência: 1º bimestre

Despesas de Caráter Continuado Derivadas de PPP	Valor Realizado no Período
Total das Despesas Consideradas para o Limite / RCL (%)	Valor Apurado no Exercício Corrente

RREO-Anexo 14 | Tabela 14.0 - Demonstrativo Simplificado do Relatório Resumido da Execução Orçamentária - Municípios e DF

Notas Explicativas	Valores
	28/02/2026
Notas Explicativas	-
Notas Explicativas	

Lista de Assinaturas

Assinatura: 1
Digitally signed by ADILSON GONCALVES DE MACEDO:30734037104 Date: 2026.04.16 11:59:58 GMT-03:00 Reason: Perfil: Titular do Poder Executivo Location: Instituição: Prefeitura Municipal de Barra do Garças - MT
Assinatura: 2 SIGN
Assinatura: 3 SIGN
Assinatura: 4 SIGN
Assinatura: 5 SIGN
Assinatura: 6 SIGN

As assinaturas digitais podem ser verificadas no arquivo PDF.

PREFEITURA MUNICIPAL DE CAMPO NOVO DO PARECIS

DEPARTAMENTO DE LEGISLAÇÃO
DECRETO N° 59, DE 1° DE ABRIL DE 2026

DECRETO N° 59, DE 1° de ABRIL DE 2026

Abre no orçamento vigente crédito adicional suplementar e dá outras providências.

O **PREFEITO DO MUNICÍPIO DE CAMPO NOVO DO PARECIS**, Estado de Mato Grosso, no uso das atribuições que lhe confere a Lei Orgânica Municipal e nos termos da Lei Orçamentária n° 2.745/2025 (LOA) e Lei n° 2.708/2025 (LDO),

DECRETA:

Art. 1° Fica aberto no corrente exercício crédito adicional suplementar no Orçamento Geral do Município, no montante de R\$155.700,00 (cento e cinquenta e cinco mil e setecentos reais), destinado ao reforço das seguintes dotações orçamentárias:

I - 02 GOVERNO MUNICIPAL

02.001 GOVERNO MUNICIPAL

001.04.122.0002.20001 - MANUTENÇÃO E ENCARGOS COM O GABINETE DO PREFEITO E DEPENDÊNCIAS

3.1.90.00.00.00 Aplicações Diretas

2.899.0000000.004 Outros Recursos Vinculados - Ônus de Sucumbência - Exercício Anterior

(quinze mil e cento e trinta e um reais e dezessete centavos).....R\$ 15.131,17

II - 09 SECRETARIA MUNICIPAL DE EDUCAÇÃO

09.003 FUNDEB

003.12.361.0010.20065-MANUTENÇÃO E ENCARGOS COM EDUCAÇÃO INDÍGENA - FUNDEB

3.1.90.00.00.00 Aplicações Diretas

2.540.1070000.000 Transferências do Fundeb 70% - Exercício Anterior (doze mil e setecentos e setenta e nove reais e sessenta e quatro centavos).....R\$ 12.779,64

003.12.361.0010.20066-MANUTENÇÃO E ENCARGOS COM ENSINO FUNDAMENTAL - FUNDEB

3.1.90.00.00.00 Aplicações Diretas

2.540.1070000.000 Transferências do Fundeb 70% - Exercício Anterior (noventa e cinco mil e oitenta e cinco reais e vinte e dois centavos)R\$ 95.085,22

003.12.361.0010.20066-MANUTENÇÃO E ENCARGOS COM ENSINO FUNDAMENTAL - FUNDEB

3.1.91.00.00.00 Aplicação Direta Decorrente de Operação Entre Órgãos, Fundos e Entidades Integrantes dos Orçamentos Fiscal e da Seguridade Social

2.540.1070000.000 Transferências do Fundeb 70% - Exercício Anterior

(quatrocentos e dezesseis mil e quatrocentos e quarenta e dois reais e cinquenta e oito centavos).....R\$ 416.442,58

003.12.365.0010.20067- MANUTENÇÃO E ENCARGOS COM EDUCAÇÃO INFANTIL EM CRECHES - FUNDEB

3.1.90.00.00.00 Aplicações Diretas

2.540.1070000.000 Transferências do Fundeb 70% - Exercício Anterior

(vinte e cinco mil e quinhentos e trinta e um reais e oito centavos).....R\$ 25.531,08

003.12.365.0010.20067- MANUTENÇÃO E ENCARGOS COM EDUCAÇÃO INFANTIL EM CRECHES - FUNDEB

3.1.91.00.00.00 Aplicação Direta Decorrente de Operação Entre Órgãos, Fundos e Entidades Integrantes dos Orçamentos Fiscal e da Seguridade Social

2.540.1070000.000 Transferências do Fundeb 70% - Exercício Anterior

(cento e oitenta e três mil e novecentos e cinquenta reais e setenta e sete centavos).....R\$ 183.950,77

003.12.365.0010.20068-MANUTENÇÃO E ENCARGOS COM EDUCAÇÃO INFANTIL EM PRÉ-ESCOLA - FUNDEB

3.1.90.00.00.00 Aplicações Diretas

2.540.1070000.000 Transferências do Fundeb 70% - Exercício Anterior

(quarenta e cinco mil e novecentos e setenta e um reais e cinquenta e quatro centavos).....R\$ 45.971,54

003.12.365.0010.20068-MANUTENÇÃO E ENCARGOS COM EDUCAÇÃO INFANTIL EM PRÉ-ESCOLA - FUNDEB

3.1.91.00.00.00 Aplicação Direta Decorrente de Operação Entre Órgãos, Fundos e Entidades Integrantes dos Orçamentos Fiscal e da Seguridade Social

2.540.1070000.000 Transferências do Fundeb 70% - Exercício Anterior

(cento e trinta e cinco mil e duzentos e dezessete reais e trinta centavos).....R\$ 135.217,30

TOTAL R\$ 930.702,13

Art. 2° Para atender o disposto no art. 1° deste Decreto servirá como recurso os provenientes do superávit financeiro, de acordo com o art. 43, § 1°, inciso I, da Lei Federal nº 4.320, de 1964.

Parágrafo único O crédito adicional aberto no art. 1° deste Decreto onera o limite estabelecido no inciso II do art. 5° da Lei Orçamentária nº 2.745/2025 -LOA.

Art. 3° As alterações constantes desta Lei passam a integrar a Lei Municipal nº 2.691, de 15 de agosto de 2025, que dispõe sobre o Plano Plurianual PPA, para o período de 2026 a 2029, a Lei Municipal nº 2.708, de 7 de outubro 2025, que dispõe sobre as diretrizes orçamentárias para o exercício financeiro de 2026 e a Lei Municipal nº 2.745 de 29 de dezembro de 2025, que dispõe sobre a Lei Orçamentária Anual - LOA, para o exercício financeiro de 2026.

Art. 4° Este Decreto entra em vigor na data de sua publicação.

Campo Novo do Parecis/MT, de 1° de abril de 2026.

EDILSON ANTÔNIO PIAIA

Prefeito Municipal

**DEPARTAMENTO DE LEGISLAÇÃO
PORTARIA Nº 350, DE 24 DE MARÇO DE 2026**

PORTARIA Nº 350, DE 24 DE MARÇO DE 2026

Altera a Portaria nº 478, de 18 de março de 2025, que designa os membros do Grupo de Trabalho Intersecretorial Municipal - GTI-M do Programa Saúde na Escola - PSE, Ciclo 2025/2026.

O PREFEITO DO MUNICÍPIO DE CAMPO NOVO DO PARECIS, Estado de Mato Grosso, no uso das atribuições que lhe confere a Lei Orgânica Municipal e com fundamento no Decreto Executivo nº 78, de 1° de abril de 2022, que Institui o Grupo de Trabalho Intersecretorial Municipal - GTI-M do Programa Saúde na Escola - PSE, atendendo solicitação da Secretaria Municipal de Saúde, via Memorando 1Doc nº 6.036/2026, resolve:

Art. 1° Alterar a composição do Grupo de Trabalho Intersecretorial Municipal - GTI-M do Programa Saúde na Escola - PSE, Ciclo 2025/2026, constante do art. 1° da Portaria nº 478, de 18 de março de 2025, passando a vigorar da seguinte forma:

“ **Art. 1°**

I - REPRESENTANTES DA SECRETARIA MUNICIPAL DE EDUCAÇÃO:

a) Educação Ensino Educação Infantil:

1. **Edilaine Mendonca de Paula Machado** - CPF: 037.***.***-65;

b) Educação Ensino Fundamental:

1. **Mariane Martins Hernandez** - CPF:915.***.***-68;

II - REPRESENTANTES DA SECRETARIA DE SAÚDE - SMS:

a) Departamento Atenção Básica:

1. **Cristiane Galli Cardoso** - CPF: 006. .***.***-32;

2. **Jaqueline Szurlan** - CPF: 038. .***.***-60;

b) Coordenadora Saúde Bucal:

1. **Natagyla Lauanna Mariano da Silva Coelho** - CPF: 936.***.***-00;

c) Enfermeira Responsável Média e Alta Complexidade:

1. **Elaine Aparecida da Silva** - CPF: 693. .***.***-15;

III - REPRESENTANTES GRUPO DE APOIO DA SECRETARIA DE SAÚDE:

a) **Gizelle Perin** - CPF: 970. .***.***-34;

b) **Lenir Regina da Silva Jacobi** - Diretora do Departamentos de Recursos e Convênios - CPF: 002. .***.***-08. “ (NR)

Campo Novo do Parecis/MT, 24 de março de 2026.

EDILSON ANTÔNIO PIAIA

PREFEITO MUNICIPAL

PREFEITURA MUNICIPAL DE POXORÉU

RETIFICAÇÃO ANEXOS DCASP - CONTAS ANUAIS 2025



ESTADO DE MATO GROSSO
PREFEITURA MUNICIPAL DE POXORÉU

EDITAL DE RETIFICAÇÃO AO EDITAL Nº 01/2025

ASSUNTO: RETIFICAÇÃO DE ANEXOS DCASP DAS CONTAS ANUAIS MUNICIPAIS 2025 – MUNICÍPIO DE POXORÉU-MT

O Senhor LUCIANO HUDSON SOL DA COSTA, Prefeito Municipal de Poxoréu, Estado de Mato Grosso, no uso de suas atribuições legais, torna pública a presente ao Edital de Publicação nº 01/2025, publicado em 16/02/2026, na edição nº 4.929 da Associação Mato-Grossense dos Municípios, informando que as Contas Anuais 2025, anteriormente publicadas, estão sendo republicadas em razão de alterações e ajustes realizados nos demonstrativos consolidados das Contas Públicas.

Assim, através desta publicação, realiza-se:

RETIFICAÇÃO e REPUBLICAÇÃO DOS SEGUINTE ANEXOS DCASP:

- DCASP ORÇAMENTÁRIO – Anexo 12;
- DCASP FINANCEIRO – Anexo 13;
- DCASP PATRIMONIAL – Anexo 14;
- DCASP VARIAÇÕES PATRIMONIAIS – DVP – Anexo 15;
- DCASP FLUXO DE CAIXA – DFC – Anexo 18;

Comunica ainda, que as Contas Anuais 2025, com todos os demonstrativos e anexos, encontram-se a disposição no sítio da Prefeitura Municipal de Poxoréu, no Portal Transparência, disponíveis no seguinte endereço:

<https://poxoreu.oxy.elotech.com.br/portaltransparencia/1/publicacoes>

POXORÉU-MT 14 DE ABRIL DE 2026.

LUCIANO HUDSON SOL DA COSTA

PREFEITO MUNICIPAL

Extra Oficial



MUNICÍPIO DE POXOREU
BALANÇO ORÇAMENTÁRIO
 ORÇAMENTOS FISCAL E DA SEGURIDADE SOCIAL
 JANEIRO/2025 ATÉ DEZEMBRO/2025

Exercício: 2025
 R\$ 1,00

RECEITAS ORÇAMENTÁRIAS	NOTA	Previsão Inicial (a)	Previsão Atualizada (b)	Receitas Realizadas (c)	Saldo (d) = (c - b)
RECEITAS CORRENTES	1.1	125.622.131,00	127.490.131,00	148.174.863,29	20.684.732,29
RECEITA TRIBUTÁRIA	1.1.1	18.634.156,00	18.634.156,00	24.644.617,09	6.010.461,09
Impostos		17.071.816,00	17.071.816,00	23.515.410,65	6.443.594,65
Taxas		1.562.340,00	1.562.340,00	1.129.206,44	-433.133,56
RECEITA DE CONTRIBUIÇÕES	1.1.2	13.929.100,00	13.929.100,00	12.851.680,02	-1.077.419,98
Contribuições Sociais		11.799.100,00	11.799.100,00	11.031.088,77	-768.011,23
Contribuição de Iluminação Pública		2.130.000,00	2.130.000,00	1.820.591,25	-309.408,75
RECEITA PATRIMONIAL	1.1.3	1.668.845,00	1,668,845,00	3,540,738,13	1,871,893,13
Receitas de Valores Mobiliários		1,668,845,00	1,668,845,00	3,540,738,13	1,871,893,13
RECEITA DE SERVIÇOS	1.1.4	1,793,261,00	1,793,261,00	1,866,671,81	73,410,81
TRANSFERÊNCIAS CORRENTES	1.1.5	89,277,569,00	91,145,569,00	103,889,652,38	12,744,083,38
Transferências da União e de suas Entidades		37,164,459,00	37,164,459,00	43,785,870,91	6,621,411,91
Transferências dos Estados e do Distrito Federal e de suas Entidades		34,163,110,00	36,031,110,00	38,086,505,03	2,055,395,03
Transferências de Outras Instituições Públicas		17,700,000,00	17,700,000,00	20,893,449,70	3,193,449,70
Demais Transferências Correntes		250,000,00	250,000,00	1,123,826,74	873,826,74
OUTRAS RECEITAS CORRENTES	1.1.6	319,200,00	319,200,00	1,381,503,86	1,062,303,86
RECEITAS DE CAPITAL	1.2	17,803,693,00	17,803,693,00	2,378,917,40	-15,424,775,60
OPERAÇÕES DE CRÉDITO		10,000,00	10,000,00	0,00	-10,000,00
Operações de Crédito Internas		10,000,00	10,000,00	0,00	-10,000,00
ALIENAÇÃO DE BENS		50,000,00	50,000,00	0,00	-50,000,00
Alienação de Bens Móveis		50,000,00	50,000,00	0,00	-50,000,00
TRANSFERÊNCIAS DE CAPITAL	1.2.1	17,743,693,00	17,743,693,00	2,378,917,40	-15,364,775,60
Transferências da União e de suas Entidades		12,889,430,46	12,889,430,46	27,625,87	-12,861,804,59
Transferências dos Estados e do Distrito Federal e de suas Entidades		4,854,262,54	4,854,262,54	2,351,291,53	-2,502,971,01
SUBTOTAL DAS RECEITAS (I)	1.3	143.425.824,00	145.293.824,00	150.553.780,69	5.259.956,69
SUBTOTAL COM REFINANCIAMENTO (II) = (I+II)		143.425.824,00	145.293.824,00	150.553.780,69	5.259.956,69
DÉFICIT (IV)		0,00	5,526,799,43	0,00	-5,526,799,43
TOTAL (V) = (II+IV)		143.425.824,00	150.820.623,43	150.553.780,69	-266.842,74
SALDOS DOS EXERCÍCIOS ANTERIORES	1.4	0,00	5,526,799,43	5,526,799,43	0,00
Superávit Financeiro		0,00	5,526,799,43	5,526,799,43	0,00

Extra Oficial



MUNICÍPIO DE POXOREU
BALANÇO ORÇAMENTÁRIO
 ORÇAMENTOS FISCAL E DA SEGURIDADE SOCIAL
 JANEIRO/2025 ATÉ DEZEMBRO/2025

Exercício: 2025
 R\$ 1,00

<u>DESPESAS ORÇAMENTÁRIAS</u>	NOTA	Dotação Inicial (e)	Dotação Atualizada (f)	Despesas Empenhadas (g)	Despesas Liquidadas (h)	Despesas Pagas (i)	Saldo da Dotação (j) = (f-g)
DESPESAS CORRENTES	2.1	109.678.286,96	131.452.607,61	119.738.084,21	117.891.909,36	116.589.706,33	11.714.523,40
Pessoal e Encargos Sociais	2.1.1	65.551.084,52	67.480.681,20	62.732.277,52	62.732.277,28	62.492.460,44	4.748.403,68
Juros e Encargos da Dívida		467.806,53	62.806,53	0,00	0,00	0,00	62.806,53
Outras Despesas Correntes	2.1.2	43.659.395,91	63.909.119,88	57.005.806,69	55.159.632,08	54.097.245,89	6.903.313,19
DESPESAS DE CAPITAL	2.2	31.955.537,04	19.122.015,82	15.894.872,75	12.982.835,43	11.903.753,09	3.227.143,07
Investimentos	2.2.1	29.985.569,57	16.108.048,35	13.032.401,92	10.120.364,60	9.041.282,26	3.075.646,43
Inversões Financeiras		83.200,00	15.200,00	0,00	0,00	0,00	15.200,00
Amortização da Dívida	2.2.2	1.886.767,47	2.998.767,47	2.862.470,83	2.862.470,83	2.862.470,83	136.296,64
Reserva de Contingência	2.2.3	1.792.000,00	246.000,00	0,00	0,00	0,00	246.000,00
SUBTOTAL DAS DESPESAS (VI)	2.3	143.425.824,00	150.820.623,43	135.632.956,96	130.874.744,79	128.493.459,42	15.187.666,47
SUBTOTAL COM REFINANCIAMENTO (VIII) = (VI + VII)		143.425.824,00	150.820.623,43	135.632.956,96	130.874.744,79	128.493.459,42	15.187.666,47
Superávit (IX)	2.4	0,00	0,00	14.920.823,73	19.679.035,90	22.060.321,27	-14.920.823,73
TOTAL (X) = (VIII + IX)		143.425.824,00	150.820.623,43	150.553.780,69	150.553.780,69	150.553.780,69	266.842,74

EXECUÇÃO DE RESTOS A PAGAR NÃO PROCESSADOS

	NOTA	Inscritos		Liquidados (c)	Pagos (d)	Cancelados (e)	Saldo a Pagar (f) = (a+b-d-e)
		Em Exercícios Anteriores (a)	Em 31 de Dezembro do Exercício Anterior (b)				
		Despesas Correntes	420,86				
Pessoal e Encargos Sociais	0,00	1.291,41	0,00	0,00	0,00	1.291,41	
Juros e Encargos da Dívida	0,00	0,00	0,00	0,00	0,00	0,00	
Outras Despesas Correntes	420,86	1.305.471,97	814.465,78	695.598,69	186.720,00	423.574,14	
Despesas de Capital	0,00	1.309.516,49	1.308.800,40	1.308.800,40	0,00	716,09	
Investimentos	0,00	1.309.516,49	1.308.800,40	1.308.800,40	0,00	716,09	
Inversões Financeiras	0,00	0,00	0,00	0,00	0,00	0,00	
Amortização da Dívida	0,00	0,00	0,00	0,00	0,00	0,00	
TOTAL		420,86	2.616.279,87	2.123.266,18	2.004.399,09	186.720,00	425.581,64



MUNICÍPIO DE POXOREU
BALANÇO ORÇAMENTÁRIO
 ORÇAMENTOS FISCAL E DA SEGURIDADE SOCIAL
 JANEIRO/2025 ATÉ DEZEMBRO/2025

Exercício: 2025
 R\$ 1,00

EXECUÇÃO DE RESTOS A PAGAR PROCESSADOS

	Inscritos		Pagos	Cancelados	Saldo a Pagar
	Em Exercícios Anteriores	Em 31 de Dezembro do Exercício Anterior			
	(a)	(b)	(c)	(d)	(e) = (a+b-c-d)
Despesas Correntes	1.553,70	144.108,96	127.879,32	0,00	17.783,34
Pessoal e Encargos Sociais	11,36	4.571,50	1.365,14	0,00	3.217,72
Juros e Encargos da Dívida	0,00	0,00	0,00	0,00	0,00
Outras Despesas Correntes	1.542,34	139.537,46	126.514,18	0,00	14.565,62
Despesas de Capital	0,00	116.193,97	62.984,63	0,00	53.209,34
Investimentos	0,00	116.193,97	62.984,63	0,00	53.209,34
Inversões Financeiras	0,00	0,00	0,00	0,00	0,00
Amortização da Dívida	0,00	0,00	0,00	0,00	0,00
TOTAL	1.553,70	260.302,93	190.863,95	0,00	70.992,68

FONTES: Sistema Elotech Gestão Pública Unidade Responsável MUNICÍPIO DE POXOREU

15/04/2026 - 22:58:19

Notas Explicativas:

As Notas Explicativas deste DCASP estão disponibilizadas / publicadas em anexo específico, em consonância com as "referências cruzadas", acrescentadas na coluna "NOTA" deste demonstrativo.

 LUCIANO HUDSON SOL DA COSTA
 Prefeito

 LEYDIANE VIEIRA CORREA MARTINS
 Contador(a)



MUNICÍPIO DE POXOREU
BALANÇO FINANCEIRO
 JANEIRO/2025 ATÉ DEZEMBRO/2025

Exercício: 2025
 R\$ 1,00

INGRESSOS

	NOTA	2025	2024
Receita Orçamentária (I)	3.1	150.553.780,69	127.768.579,64
Recursos Não Vinculados	3.1.1	94.746.629,09	74.968.133,82
Recursos Vinculados (EXCETO AO RPPS)	3.1.2	44.630.993,84	42.032.741,51
Recursos Vinculados à Educação		26.522.003,43	21.834.472,22
Recursos Vinculados à Saúde		9.703.295,08	8.441.299,59
Recursos Vinculados à Assistência Social		681.709,23	851.231,25
Recursos Vinculados à Previdência Social (Exceto ao RPPS)		0,00	0,00
Demais Vinculações Decorrentes de Transferências		2.770.255,56	4.825.120,39
Demais Vinculações Legais		4.953.730,54	6.080.618,06
Outras Vinculações		0,00	0,00
Recursos Vinculados ao RPPS	3.1.3	11.176.157,76	10.767.704,31
Recursos Vinculados ao RPPS - Fundo em Capitalização (Plano)		11.176.157,76	10.767.704,31
Recursos Vinculados ao RPPS - Fundo em Repartição (Plano)		0,00	0,00
Recursos Vinculados ao RPPS - Taxa de Administração		0,00	0,00
Transferências Financeiras Recebidas (II)	3.2	5.848.031,26	4.925.235,08
Transferências Recebidas para a Execução Orçamentária	3.2.1	5.848.031,26	4.925.235,08
Transferências Recebidas Independentes de Execução Orçamentária		0,00	0,00
Transferências Recebidas para Aportes de recursos para o RPPS		0,00	0,00
Transferências Recebidas para Aportes de recursos para o RGPS		0,00	0,00
Transferências Recebidas para o Sistema de Proteção Social dos Militares		0,00	0,00
Outras Movimentações Financeiras Recebidas (III)		0,00	0,00
Resgates de Investimentos e Aplicações Financeiras		0,00	0,00
Desbloqueios de Valores em Caixa		0,00	0,00
Recebimentos Extraorçamentários (IV)	3.3	25.726.616,05	17.508.680,53
Inscrição de Restos a Pagar Não Processados		4.758.212,17	2.616.279,87
Inscrição de Restos a Pagar Processados		2.381.285,37	249.856,55
Depósitos Restituíveis e Valores Vinculados		15.287.889,10	12.978.159,54
Outros Recebimentos Extraorçamentários		3.299.229,41	1.664.384,57
Saldo do Exercício Anterior (V)	3.4	39.662.011,69	32.615.320,25
Caixa e Equivalentes de Caixa (exceto RPPS)		14.426.595,20	11.007.864,01
Caixa e Equivalentes de Caixa RPPS		25.234.612,98	21.606.652,73
Depósitos Restituíveis e Valores Vinculados		803,51	803,51
TOTAL (V) = (I + II + III + IV)		221.790.439,69	182.817.815,50

DISPÊNDIOS

	NOTA	2025	2024
Despesa Orçamentária (VII)	4.1	135.632.956,96	122.893.484,64
Recursos Não Vinculados	4.1.1	88.465.667,24	75.681.465,10
Recursos Vinculados (EXCETO AO RPPS)	4.1.2	36.561.200,38	38.433.142,10
Recursos Vinculados à Educação		22.920.994,89	20.985.667,97
Recursos Vinculados à Saúde		7.156.812,93	8.283.766,70
Recursos Vinculados à Assistência Social		718.230,42	1.067.432,59
Recursos Vinculados à Previdência Social (Exceto ao RPPS)		0,00	0,00
Demais Vinculações Decorrentes de Transferências		3.161.217,44	3.516.132,26
Demais Vinculações Legais		2.603.944,70	4.580.142,58
Outras Vinculações		0,00	0,00
Recursos Vinculados ao RPPS	4.1.3	10.606.089,34	8.778.877,44
Recursos Vinculados ao RPPS - Fundo em Capitalização (Plano)		10.606.089,34	8.778.877,44
Recursos Vinculados ao RPPS - Fundo em Repartição (Plano)		0,00	0,00
Recursos Vinculados ao RPPS - Taxa de Administração		0,00	0,00
Transferências Financeiras Recebidas (VIII)	4.2	5.794.127,48	5.028.031,83
Transferências Concedidas para a Execução Orçamentária	4.2.1	5.794.127,48	5.028.031,83
Transferências Concedidas Independentes de Execução Orçamentária		0,00	0,00
Transferências Concedidas para Aportes de recursos para o RPPS		0,00	0,00
Transferências Concedidas para Aportes de recursos para o RGPS		0,00	0,00
Transferências Concedidas para o Sistema de Proteção Social dos		0,00	0,00

DISPÊNDIOS

	NOTA	2025	2024
Outras Movimentações Financeiras (IX)		0,00	0,00
Transferências para Investimentos e Aplicações Financeiras		0,00	0,00
Bloqueios de Valores em Caixa		0,00	0,00
Pagamentos Extraorçamentários (X)	4.3	17.127.954,10	15.234.287,34
Pagamentos de Restos a Pagar Processados		190.863,95	1.473.761,44
Pagamentos de Restos a Pagar Não Processados		2.004.399,09	176.717,95
Depósitos Restituíveis e Valores Vinculados		14.932.691,06	13.583.807,89
Outros Pagamentos Extraorçamentários		0,00	0,06
Saldo para o Exercício Seguinte (XI)	4.4	63.235.401,15	39.662.011,69
Caixa e Equivalentes de Caixa (exceto RPPS)		33.825.578,33	14.426.595,20
Caixa e Equivalentes de Caixa RPPS		29.409.019,31	25.234.612,98
Depósitos Restituíveis e Valores Vinculados		803,51	803,51
TOTAL (XII) = (VII+VIII+IX+X+XI)		221.790.439,69	182.817.815,50

FONTE: Sistema Elotech Gestão Pública Unidade Responsável CAMARA MUNICIPAL DE POXOREU

15/04/2026 - 17:03:55

Notas Explicativas

As Notas Explicativas deste DCASP estão disponibilizadas / publicadas em anexo específico, em consonância com as "referências cruzadas", inseridas na coluna "NOTA"



MUNICÍPIO DE POXOREU
BALANÇO PATRIMONIAL
 JANEIRO/2025 ATÉ DEZEMBRO/2025

R\$ 1,00
 Exercício: 2025

	NOTA	2025	2024
ATIVO			
ATIVO CIRCULANTE	5.1	66.837.082,41	40.016.270,85
Caixa e Equivalentes de Caixa	5.1.1	33.877.029,85	14.428.091,43
Créditos a Curto Prazo	5.1.2	3.570.331,26	327.259,16
Créditos Tributários a Receber		0,00	327.259,16
Clientes		0,00	0,00
Crédito de Transferências a Receber		0,00	0,00
Empréstimos e Financiamentos Concedidos		0,00	0,00
Dívida Ativa Tributária		0,00	0,00
Dívida Ativa Não Tributária		5.100.473,26	0,00
(-) Ajuste de Perdas de Créditos a Curto Prazo		-1.530.142,00	0,00
Demais Créditos e Valores a Curto Prazo		32.153,51	27.803,51
Investimentos e Aplicações Temporárias a Curto Prazo	5.1.3	29.357.567,79	25.233.116,75
Estoques		0,00	0,00
Ativo Não Circulante Mantido para Venda		0,00	0,00
VPD Pagas Antecipadamente		0,00	0,00
ATIVO NÃO CIRCULANTE	5.2	68.016.878,31	78.981.446,32
Ativo Realizável a Longo Prazo	5.2.1	8.250.822,15	12.852.698,64
Créditos a Longo Prazo		8.250.822,15	12.852.698,64
Créditos Tributários a Receber a Longo Prazo		0,00	0,00
Clientes a Longo Prazo		0,00	0,00
Empréstimos e Financiamentos Concedidos a Longo Prazo		0,00	0,00
Dívida Ativa Tributária a Longo Prazo	5.2.1.1	9.389.936,82	11.166.663,29
Dívida Ativa Não Tributária a Longo Prazo		1.722.032,05	3.932.182,07
(-) Ajuste de Perdas de Créditos a Longo Prazo		-2.861.146,72	-2.246.146,72
Demais Créditos e Valores a Longo Prazo		0,00	0,00
Investimentos e Aplicações Temporárias a Longo Prazo		0,00	0,00
Estoques a Longo Prazo		0,00	0,00
VPD Pagas Antecipadamente a Longo Prazo		0,00	0,00
Investimentos		0,00	0,00
Participações Permanentes		0,00	0,00
Participações Avaliadas pelo Método de Equivalência Patrimonial		0,00	0,00
Participações Avaliadas pelo Método de Custo		0,00	0,00
Propriedades para Investimento		0,00	0,00
Demais Investimentos Permanentes		0,00	0,00
Imobilizado	5.2.2	59.766.056,16	66.128.747,68
Bens Móveis		37.995.795,28	34.466.427,31
Bens Imóveis		21.770.260,88	31.662.320,37
Intangível		0,00	0,00
Softwares		0,00	0,00
Marcas, Direitos e Patentes Industriais		0,00	0,00
Direito de Uso De Imóveis		0,00	0,00
Diferido		0,00	0,00
TOTAL DO ATIVO		134.853.960,72	118.997.717,17

PASSIVO E PATRIMÔNIO LÍQUIDO			
Passivo Circulante	NOTA		
	6.1	5.908.033,62	1.680.607,04
Obrigações Trab., Prev. e Assistenciais a Pagar a Curto Prazo	6.1.1	1.014.413,40	498.692,88
Empréstimos e Financiamentos a Curto Prazo		0,00	49.433,24
Fornecedores e Contas a Pagar a Curto Prazo	6.1.2	3.625.110,17	179.759,44
Obrigações Fiscais a Curto Prazo		9.980,70	19.414,22
Obrigações de Repartições a Outros Entes		0,00	0,00
Provisões a Curto Prazo		0,00	0,00
Demais Obrigações a Curto Prazo	6.1.3	1.258.529,35	933.307,26
Total do Passivo Circulante	6.2	5.908.033,62	1.680.607,04
Passivo Não Circulante	6.2.1	37.982.625,36	37.956.193,23
Obrigações Trab., Prev. e Assistenciais a Pagar a Longo Prazo	6.2.2	4.981.727,04	2.826.701,70
Empréstimos e Financiamentos a Longo Prazo		0,00	0,00
Fornecedores e Contas a Pagar a Longo Prazo	6.2.3	3.840.093,49	7.777.096,95
Obrigações Fiscais a Longo Prazo		0,00	0,00
Provisões a Longo Prazo	6.2.4	29.160.804,83	27.352.394,58
Demais Obrigações a Longo Prazo		0,00	0,00
Resultado Diferido		0,00	0,00
TOTAL DO PASSIVO		43.890.658,98	39.636.800,27
Patrimônio Líquido	6.3	90.963.301,74	79.360.916,90
Patrimônio Social e Capital Social		0,00	0,00
Adiantamento Para Futuro Aumento de Capital		0,00	0,00
Reservas de Capital		0,00	0,00
Ajustes de Avaliação Patrimonial		0,00	0,00
Reservas de Lucros		0,00	0,00
Demais Reservas		0,00	0,00
Resultados Acumulados		90.963.301,74	79.360.916,90
Resultado do Exercício		11.602.384,84	13.866.483,54
Resultado de Exercícios Anteriores		79.360.916,90	65.494.433,36
Ajustes de Exercícios Anteriores		0,00	0,00
Outros Resultados		0,00	0,00
(-) Ações / Cotas em Tesouraria		0,00	0,00
Total do Patrimônio Líquido	6.3	90.963.301,74	79.360.916,90
TOTAL DO PASSIVO E DO PATRIMÔNIO LÍQUIDO		134.853.960,72	118.997.717,17

QUADRO DOS ATIVOS E PASSIVOS FINANCEIROS E PERMANENTES
(Lei no 4.320/1964)

Ativo Financeiro		63.235.401,15	39.662.011,69
Ativo Permanente		71.618.559,57	86.517.571,68
Total do Ativo		134.853.960,72	126.179.583,37
Passivo Financeiro		8.815.564,42	4.227.318,43
Passivo Permanente		40.140.021,28	38.026.182,57
Total do Passivo		48.955.585,70	42.253.501,00
Saldo Patrimonial (III) = (I - II)	6.4	85.898.375,02	83.926.082,37

QUADRO DAS CONTAS DE COMPENSAÇÃO
(Lei no 4.320/1964)

Garantias e Contragarantias recebidas		0,00	0,00
Direitos Conveniados e outros instrumentos congêneres		600.000,00	0,00
Direitos Contratuais		0,00	0,00
Outros atos potenciais ativos		4.290,00	0,00
Total dos Atos Potenciais Ativos	6.5	604.290,00	0,00

Garantias e Contragarantias concedidas	0,00	0,00
Obrigações conveniadas e outros instrumentos congêneres	1.117.209,44	1.117.209,44
Obrigações contratuais	109.078.073,83	95.397.361,51
Outros atos potenciais passivos	0,00	0,00
Total dos Atos Potenciais Passivos	6.5	110.195.283,27

QUADRO DO SUPERÁVIT / DÉFICIT FINANCEIRO
(Lei no 4.320/1964)

FONTE	7.1	EXERCÍCIO ATUAL	EXERCÍCIO ANTERIOR
500 - Recursos não Vinculados de Impostos		16.735.503,35	891.425,55
501 - Outros Recursos não Vinculados		1.863.246,97	1.686.378,56
540 - Transferências do FUNDEB - Impostos e Transferências de Impostos		3.454.907,04	1.257.727,53
541 - Transferências do FUNDEB - Complementação da União - VAAF		0,00	0,00
543 - Transferências do FUNDEB - Complementação da União - VAAR		4.182,24	81.756,81
546 - Transferências do FUNDEB - Complementação da União - ETI		3.640,50	0,00
550 - Transferência do Salário-Educação		505.037,13	0,00
551 - Transferências de Recursos do FNDE referentes ao Programa Dinheiro Direto na Escola (PDDE)		1.893,41	275,08
552 - Transferências de Recursos do FNDE referentes ao Programa Nacional de Alimentação Escolar (PNAE)		50.359,32	16.575,66
553 - Transferências de Recursos do FNDE Referentes ao Programa Nacional de Apoio ao Transporte Escolar (PNATE)		181.451,79	12.934,65
569 - Outras Transferências de Recursos do FNDE		142.502,29	410.977,73
571 - Transferências do Estado referentes a Convênios e Instrumentos Congêneres vinculados à Educação		1.845.842,88	793.660,07
600 - Transferências Fundo a Fundo de Recursos do SUS provenientes do Governo Federal - Bloco de Manutenção das Ações e Serviços Públicos de Saúde		1.302.717,23	580.625,84
601 - Transferências Fundo a Fundo de Recursos do SUS provenientes do Governo Federal - Bloco de Estruturação da Rede de Serviços Públicos de Saúde		4.031,05	122,98
604 - Transferências provenientes do Governo Federal destinadas ao vencimento dos agentes comunitários de saúde e dos agentes de combate às endemias		319.334,60	0,00
605 - Assistência financeira da União destinada à complementação ao pagamento dos pisos salariais para profissionais da enfermagem.		115.240,13	9.688,70
621 - Transferências Fundo a Fundo de Recursos do SUS provenientes do Governo Estadual		1.801.520,04	596.707,04
660 - Transferência de Recursos do Fundo Nacional de Assistência Social - FNAS		70.184,81	90.818,70
661 - Transferência de Recursos dos Fundos Estaduais de Assistência Social		89.518,06	94.054,75
669 - Outros Recursos Vinculados à Assistência Social		372,06	372,06
700 - Outras Transferências de Convênios ou Instrumentos Congêneres da União		511.046,27	1.081.973,40
701 - Outras Transferências de Convênios ou Instrumentos Congêneres dos Estados		522.408,42	722.910,28
705 - Transferências dos Estados Referentes a Compensações Financeiras pela Exploração de Recursos Naturais		25.720,99	0,00
711 - Demais Transferências Obrigatórias não Decorrentes de Repartições de Receitas.		0,02	0,00
714 - Transferências Fundo a Fundo de Recursos do Fundo de Amparo ao Trabalhador - FAT		655,03	590,92
715 - Transferências Destinadas ao Setor Cultural - LC nº 195/2022 – Art. 5º - Audiovisual		0,58	1.567,89
716 - Transferências Destinadas ao Setor cultural - LC nº 195/2022 – Art. 8º - Demais Setores da Cultura		0,60	5.973,19
750 - Recursos da Contribuição de Intervenção no Domínio Econômico - CIDE		73.352,00	290,41
751 - Recursos da Contribuição para o Custeio do Serviço de Iluminação Pública - COSIP		4.179.843,25	2.126.059,40
759 - Recursos Vinculados a Fundos		341.027,17	0,00
800 - Recursos Vinculados ao RPPS - Fundo em Capitalização (Plano Previdenciário)		20.274.297,50	24.971.227,06
TOTAL		54.419.836,73	35.434.693,26

FONTE: Sistema Elitech Gestão Pública ENTIDADES CONSOLIDADAS: INSTITUTO DE PREVIDENCIA SOCIAL DOS SERVIDORES PUBLICOS DO MUNICIPIO DE POXOREU; CAMARA MUNICIPAL DE POXOREU; MUNICIPIO DE POXOREU

14/04/2026 - 10:04:30



MUNICÍPIO DE POXOREU
DEMONSTRAÇÃO DAS VARIAÇÕES PATRIMONIAIS
 JANEIRO/2025 ATÉ DEZEMBRO/2025

Exercício: 2025
 R\$ 1,00

	Nota	2025	2024
VARIAÇÕES PATRIMONIAIS AUMENTATIVAS	8.1	433.607.038,03	386.302.089,19
Impostos, Taxas e Contribuições de Melhoria	8.1.1	22.717.012,12	24.637.652,40
Impostos		19.954.918,27	19.618.655,54
Taxas		2.762.093,85	5.018.996,86
Contribuições de Melhoria		0,00	0,00
Contribuições	8.1.2	12.996.749,89	12.715.134,84
Contribuições Sociais		11.176.158,64	10.767.704,31
Contribuições de Intervenção do Domínio Econômico		0,00	0,00
Contribuição de Iluminação Pública		1.820.591,25	1.947.430,53
Contribuições de Interesse das Categorias Profissionais		0,00	0,00
Exploração e Venda de Bens, Serviços e Direitos		0,00	0,00
Venda de Mercadorias		0,00	0,00
Venda de Produtos		0,00	0,00
Exploração de Bens e Direitos e Prestação de Serviços		0,00	0,00
Variações Patrimoniais Aumentativas Financeiras	8.1.3	12.700.343,34	4.566.263,03
Juros e Encargos de Empréstimos e Financiamentos Concedidos		0,00	0,00
Juros e Encargos de Mora		1.468.999,60	353.207,62
Variações Monetárias e Cambiais		0,00	0,00
Descontos Financeiros Obtidos		0,00	0,00
Remuneração de Depósitos Bancários e Aplicações Financeiras		3.395.668,26	1.203.442,38
Outras Variações Patrimoniais Aumentativas – Financeiras		7.835.675,48	3.009.613,03
Transferências e Delegações Recebidas	8.1.4	127.157.775,24	108.596.107,85
Transferências Intragovernamentais		5.848.031,26	4.925.235,08
Transferências Intergovernamentais		120.185.917,24	102.648.786,33
Transferências das Instituições Privadas		0,00	0,00
Transferências das Instituições Multigovernamentais		0,00	0,00
Transferências de Consórcios Públicos		0,00	0,00
Transferências do Exterior		0,00	0,00
Delegações Recebidas		0,00	0,00
Transferências de Pessoas Físicas		1.123.826,74	1.022.086,44
Outras Transferências e Delegações Recebidas		0,00	0,00
Valorização e Ganhos com Ativos	8.1.5	7.083.927,70	4.863.476,84
Reavaliação de Ativos		0,00	0,00
Ganhos com Alienação		0,00	0,00
Ganhos com Incorporação de Ativos		5.100.473,26	0,00
Desincorporação de Passivos		1.983.454,44	4.863.476,84
Reversão de Redução ao Valor Recuperável		0,00	0,00
Outras Variações Patrimoniais Aumentativas	8.1.6	250.951.229,74	230.923.454,23
Variação Patrimonial Aumentativa a Classificar		0,00	0,00
Resultado Positivo de Participações		0,00	0,00
Reversão de Provisões e Ajustes de Perdas		27.352.394,58	24.890.177,36
Diversas Variações Patrimoniais Aumentativas		223.598.835,16	206.033.276,87



MUNICÍPIO DE POXOREU
DEMONSTRAÇÃO DAS VARIAÇÕES PATRIMONIAIS
 JANEIRO/2025 ATÉ DEZEMBRO/2025

Exercício: 2025
 R\$ 1,00

	Nota	2025	2024
VARIAÇÕES PATRIMONIAIS DIMINUTIVAS	9.1	422.004.653,19	363.611.700,85
Pessoal e Encargos	9.1.1	53.589.452,06	47.102.765,06
Remuneração a Pessoal		46.262.433,93	40.966.749,01
Encargos Patronais		7.318.308,88	6.124.342,00
Benefícios a Pessoal		0,00	0,00
Custo de Pessoal e Encargos		0,00	0,00
Outras Variações Patrimoniais Diminutivas - Pessoal e Encargos		8.709,25	11.674,05
Benefícios Previdenciários	9.1.2	9.950.825,22	8.056.374,50
Aposentadorias e Reformas		8.785.439,22	7.091.594,34
Pensões		1.165.386,00	964.780,16
Outros Benefícios Previdenciários		0,00	0,00
Benefícios Assistenciais		0,00	0,00
Benefícios de Prestação Continuada		0,00	0,00
Benefícios Eventuais		0,00	0,00
Políticas Públicas de Transferência de Renda		0,00	0,00
Outros Benefícios Assistenciais		0,00	0,00
Uso de Bens, Serviços e Consumo de Capital Fixo	9.1.3	48.353.882,95	44.457.119,23
Uso de material de consumo		10.871.813,03	13.119.791,34
Serviços		34.497.223,05	31.318.300,89
Depreciação, Amortização e Exaustão		2.984.846,87	19.027,00
Custo de Materiais, Serviços e Consumo de Capital Fixo		0,00	0,00
Variações Patrimoniais Diminutivas Financeiras	9.1.4	6.080.230,35	2.730.698,01
Juros e Encargos de Empréstimos e Financiamentos Obtidos		0,00	0,00
Juros e Encargos de Mora		0,00	0,00
Variações Monetárias e Cambiais		0,00	0,00
Descontos Financeiros Concedidos		0,00	0,00
Outras Variações Patrimoniais Diminutivas Financeiras		6.080.230,35	2.730.698,01
Transferências e Delegações Concedidas	9.1.5	24.455.709,11	20.508.257,64
Transferências Intragovernamentais		5.794.127,48	4.665.235,02
Transferências Intergovernamentais		15.041.174,20	12.109.550,26
Transferências a Instituições Privadas		1.775.694,34	1.921.934,93
Transferências a Instituições Multigovernamentais		0,00	0,00
Transferências a Consórcios Públicos		1.844.713,09	1.811.537,43
Transferências ao Exterior		0,00	0,00
Execução Orçamentária Delegada		0,00	0,00
Outras Transferências e Delegações Concedidas		0,00	0,00
Desvalorização e Perda de Ativos	9.1.6	23.772.981,20	5.986.432,57
Redução a Valor Recuperável e Ajuste para Perdas		2.572.754,00	2.625.182,50



MUNICÍPIO DE POXOREU
DEMONSTRAÇÃO DAS VARIAÇÕES PATRIMONIAIS
 JANEIRO/2025 ATÉ DEZEMBRO/2025

Exercício: 2025
 R\$ 1,00

	Nota	2025	2024
Variações Patrimoniais Diminutivas			
Perdas com Alienação		0,00	0,00
Perdas Involuntárias		0,00	0,00
Incorporação de Passivos		5.058.730,46	2.846.682,40
Desincorporação de Ativos		16.141.496,74	514.567,67
Tributárias	9.1.2	1.629.958,99	1.266.255,39
Impostos, Taxas e Contribuições de Melhoria		0,00	0,00
Contribuições		1.629.958,99	1.266.255,39
Custo com Tributos		0,00	0,00
Custo das Mercadorias e dos Produtos Vendidos, e dos Serviços Prestados		0,00	0,00
Custo das Mercadorias Vendidas		0,00	0,00
Custo dos Produtos Vendidos		0,00	0,00
Custo dos Serviços Prestados		0,00	0,00
Outras Variações Patrimoniais Diminutivas	9.1.3	254.171.613,31	233.503.798,45
Premiações		66.450,00	118.127,00
Resultado Negativo de Participações		0,00	0,00
Incentivos		0,00	0,00
Subvenções Econômicas		0,00	0,00
Participações e Contribuições		0,00	0,00
VPD de Constituição de Provisões		0,00	0,00
Custo de Outras VPD		0,00	0,00
Diversas Variações Patrimoniais Diminutivas		254.105.163,31	233.385.671,45
RESULTADO PATRIMONIAL DO PERÍODO	10.0	11.602.384,84	22.690.388,34

FONTE: Sistema Elotech Gestão Pública Unidade Responsável MUNICÍPIO DE POXOREU

14/04/2026 - 19:08:09

 LUCIANO HUDSON SOL DA COSTA
 PREFEITO

 LEYDIANE VIEIRA CORREA MARTINS
 CONTADOR(A)



MUNICÍPIO DE POXOREU
DEMONSTRAÇÃO DOS FLUXOS DE CAIXA
 JANEIRO/2025 ATÉ DEZEMBRO/2025

Exercício: 2025

	NOTA	2025	2024
FLUXOS DE CAIXA DAS ATIVIDADES OPERACIONAIS	11.1		
Ingressos	11.1.1	156.401.811,95	132.693.814,72
Receita Tributária		24.644.617,09	20.851.201,67
Receita de Contribuições		12.851.680,02	12.625.591,90
Receita Patrimonial		3.540.738,13	1.292.985,32
Receita Agropecuária		0,00	0,00
Receita Industrial		0,00	0,00
Receita de Serviços		1.866.671,81	1.188.893,60
Remuneração das Disponibilidades		0,00	0,00
Transferências recebidas		112.116.601,04	96.486.557,59
Outras Receitas / Ingressos Operacionais		1.381.503,86	248.584,64
Desembolsos	11.1.2	122.852.113,78	108.231.081,47
Pessoal e demais despesas		109.978.651,20	95.606.408,66
Juros e encargos da dívida		0,00	0,00
Transferências concedidas		12.873.462,58	12.624.672,81
Outros desembolsos operacionais		0,00	0,00
Fluxo de caixa líquido das atividades operacionais (I)		33.549.698,17	24.462.733,25
FLUXOS DE CAIXA DAS ATIVIDADES DE INVESTIMENTO	11.2		
Ingressos	11.2.1	0,00	0,00
Alienação de bens		0,00	0,00
Amortização de empréstimos e financiamentos concedidos		0,00	0,00
Outros ingressos de investimentos		0,00	0,00
Desembolsos	11.2.2	10.413.067,29	20.401.258,77
Aquisição de ativo não circulante		7.138.883,11	14.373.405,25
Concessão de empréstimos e financiamentos		0,00	0,00
Outros desembolsos de investimentos		3.274.184,18	6.027.853,52
Fluxo de caixa líquido das atividades de investimento (II)		-10.413.067,29	-20.401.258,77
FLUXOS DE CAIXA DAS ATIVIDADES DE FINANCIAMENTO	11.3		
Ingressos	11.3.1	0,00	0,00
Operações de crédito		0,00	0,00
Integralização do capital social de empresas dependentes		0,00	0,00
Outros ingressos de financiamento		0,00	0,00
Desembolsos	11.3.2	2.862.470,83	371.275,85
Amortização /Refinanciamento da dívida		0,00	0,00
Outros desembolsos de financiamentos		2.862.470,83	371.275,85
Fluxo de caixa líquido das atividades de financiamento (III)		-2.862.470,83	-371.275,85
GERAÇÃO LÍQUIDA DE CAIXA E EQUIVALENTE DE CAIXA (I+II+III)	12.4	20.274.160,05	3.690.198,63
Caixa e Equivalentes de caixa inicial		14.428.091,43	10.737.892,8
Caixa e Equivalente de caixa final		34.702.251,48	14.428.091,43

QUADRO DE TRANSFERÊNCIAS RECEBIDAS E CONCEDIDAS

TRANSFERÊNCIAS CORRENTES RECEBIDAS

Intergovernamentais		84.251.293,34	73.188.728,34
da União		43.813.496,78	38.898.950,52
de Estados e Distrito Federal		40.437.796,56	34.289.777,82
de Municípios		0,00	0,00
Intragovernamentais		5.848.031,26	4.925.235,08
Outras transferências correntes recebidas		22.017.276,44	18.372.594,17
Total das Transferências Correntes Recebidas		112.116.601,04	96.486.557,59

TRANSFERÊNCIAS CONCEDIDAS

Intergovernamentais	0,00	0,00
a União	0,00	0,00
a Estados e Distrito Federal	0,00	0,00
a Municípios	0,00	0,00
a Consórcios Públicos	0,00	0,00
Intragovernamentais	10.866.962,00	10.490.318,32
Outras transferências concedidas	2.006.500,58	2.134.354,49
Total das Transferências Concedidas	12.873.462,58	12.624.672,81

QUADRO DE DESEMBOLSOS DE PESSOAL E DEMAIS DESPESAS POR FUNÇÃO

Legislativa	4.571.310,98	3.673.182,85
Judiciária	0,00	0,00
Essencial à Justiça	0,00	0,00
Administração	19.435.572,77	15.511.106,35
Defesa Nacional	0,00	0,00
Segurança Pública	0,00	0,00
Relações Exteriores	0,00	0,00
Assistência Social	6.362.269,76	4.801.248,34
Previdência Social	10.557.959,32	8.718.877,05
Saúde	27.842.477,05	24.915.031,72
Trabalho	0,00	0,00
Educação	26.563.691,59	23.778.916,14
Cultura	2.659.536,14	1.664.702,20
Direitos da Cidadania	0,00	0,00
Urbanismo	1.624.365,37	2.202.337,50
Habitação	0,00	0,00
Saneamento	3.214.259,40	3.438.111,19
Gestão Ambiental	0,00	0,00
Ciência e Tecnologia	0,00	0,00
Agricultura	4.714.789,37	2.426.922,10
Organização Agrária	0,00	0,00
Indústria	0,00	0,00
Comércio e Serviços	228.402,54	100.018,28
Comunicações	0,00	0,00
Energia	0,00	0,00
Transporte	2.003.899,85	3.391.790,05
Desporto e Lazer	555.315,10	378.516,54
Encargos Especiais	0,00	0,00
Disponibilidades Compensatórias	-355.198,04	605.648,35
Total dos Desembolsos de Pessoal e Demais Despesas por Função	109.978.651,20	95.606.408,66

LEYDIANE VIEIRA CORREA MARTINS
Contador(a)

LUCIANO HUDSON SOL DA COSTA
Prefeito

FONTE: Sistema Elotech Gestão Pública Unidade Responsável MUNICIPIO DE POXOREU

14/04/2026 - 22:09:21

PREFEITURA MUNICIPAL DE SAPEZAL

EDITAL DE PUBLICAÇÃO 2025



**PREFEITURA MUNICIPAL DE
SAPEZAL**
ESTADO DE MATO GROSSO
CNPJ 01.614.225/0001-09

EDITAL DE PUBLICAÇÃO

A Prefeitura Municipal de **Sapezal/MT**, Pessoa Jurídica de Direito Público Interno, em cumprimento ao disposto no Art. 31, § 3º da Constituição Federal, artigo 209 da Constituição Estadual e combinado com Art. 49 da LRF, torna público as Contas Anuais de Governo (Balanço Consolidado), relativo ao Exercício Financeiro de 2024 que ficará à disposição de qualquer contribuinte ou cidadão, para exame e apreciação no Paço Municipal João André Maggi durante o horário de expediente.

Sapezal - MT, 14 de Abril de 2025.

Claudio Jose Scariote
Prefeito Municipal

Av. Antonio Andre Maggi, nº 1.400 – Centro – Fone (65) 3383-4500
CEP 78.365-000 Sapezal – Mato Grosso
E-mail: sapezal@sapezal.mt.gov.br Site: www.sapezal.mt.gov.br



ESTADO MATO GROSSO
PREFEITURA MUNICIPAL DE SAPEZAL

Anexo 12 - Balanço Orçamentário

Consolidado

Exercício de 2025

Período: Janeiro a Dezembro

Página : 1 / 4

Parâmetros: Exercício: 2025; Tipo do recurso: TODOS; Mês: 12; Nota(s) explicativa(s): Demonstrativo elaborado de forma consolidada, com base em informações registradas em sistema contábil único, contemplando os Poderes Executivo e Legislativo do Município. O Balanço Orçamentário evidencia que, ao longo do exercício, a arrecadação superou a previsão inicial, especialmente em razão do aumento das transferências intergovernamentais, receitas tributárias e ingressos de recursos vinculados a investimentos. Apesar disso, o exercício apresentou resultado orçamentário deficitário, decorrente principalmente da realização de despesas de capital e investimentos públicos, os quais foram viabilizados com a utilização de recursos financeiros disponíveis de exercícios anteriores. De modo geral, a execução orçamentária transcorreu dentro do planejamento estabelecido e em conformidade com a legislação vigente. Assinatura: {"valor": "17536", "descricao": "BALANÇO / 2025-01-31 / 2026-12-31"}; Enviar relatório para o Transparência Cloud: N; Enviar Relatório para o Transparência Fly: N; Consolidado: S - Versão: 27 de 05/02/2026 08:41:05

RECEITAS ORÇAMENTÁRIAS	PREVISÃO INICIAL (a)	PREVISÃO ATUALIZADA (b)	RECEITAS REALIZADAS (c)	SALDO d = (c-b)
RECEITAS CORRENTES (I)	260.409.100,00	293.221.204,09	301.069.777,09	7.848.573,00
IMPOSTOS, TAXAS E CONTRIBUIÇÕES DE MELHORIA	60.819.420,00	61.830.374,55	63.156.340,50	1.325.965,95
RECEITA DE CONTRIBUIÇÕES	2.742.400,00	2.742.400,00	2.752.615,19	10.215,19
RECEITA PATRIMONIAL	4.408.800,00	7.837.406,06	10.169.818,41	2.332.412,35
RECEITA AGROPECUÁRIA	0,00	0,00	0,00	0,00
RECEITA INDUSTRIAL	0,00	0,00	0,00	0,00
RECEITA DE SERVIÇOS	0,00	0,00	0,00	0,00
TRANSFERÊNCIAS CORRENTES	192.243.080,00	220.197.784,65	224.115.010,83	3.917.226,18
OUTRAS RECEITAS CORRENTES	195.400,00	613.238,83	875.992,16	262.753,33
RECEITAS DE CAPITAL (II)	9.590.900,00	17.746.434,99	22.505.626,90	4.759.191,91
OPERAÇÕES DE CRÉDITO	0,00	0,00	0,00	0,00
ALIENAÇÃO DE BENS	1.490.900,00	1.985.692,48	2.160.415,83	174.723,35
AMORTIZAÇÕES DE EMPRÉSTIMOS	0,00	0,00	0,00	0,00
TRANSFERÊNCIAS DE CAPITAL	8.100.000,00	15.760.742,51	20.345.211,07	4.584.468,56
OUTRAS RECEITAS DE CAPITAL	0,00	0,00	0,00	0,00
SUBTOTAL DAS RECEITAS (III) = (I + II)	270.000.000,00	310.967.639,08	323.575.403,99	12.607.764,91
OPERAÇÕES DE CRÉDITO / REFINANCIAMENTO (IV)	0,00	0,00	0,00	0,00
OPERAÇÕES DE CRÉDITO INTERNAS	0,00	0,00	0,00	0,00
MOBILIÁRIA	0,00	0,00	0,00	0,00
CONTRATUAL	0,00	0,00	0,00	0,00
OPERAÇÕES DE CRÉDITO EXTERNAS	0,00	0,00	0,00	0,00
MOBILIÁRIA	0,00	0,00	0,00	0,00
CONTRATUAL	0,00	0,00	0,00	0,00
SUBTOTAL COM REFINANCIAMENTO (V) = (III + IV)	270.000.000,00	310.967.639,08	323.575.403,99	12.607.764,91
Déficit (VI)	-	-	9.782.079,98	-
TOTAL (VII) = (V + VI)	270.000.000,00	310.967.639,08	333.357.483,97	22.389.844,89
Saldos de Exercícios Anteriores	-	40.577.276,55	40.577.276,55	-

Sistema Contábil - Beta Sistemas, Usuário: adrianaspz, Emissão: 15/04/2026, às 10:55:40, Protocolo: 75c416a0-742b-4bd5-839c-3b306932bd66



ESTADO MATO GROSSO
PREFEITURA MUNICIPAL DE SAPEZAL

Anexo 12 - Balanço Orçamentário

Consolidado

Exercício de 2025

Período: Janeiro a Dezembro

Página : 2 / 4

Parâmetros: Exercício: 2025; Tipo do recurso: TODOS; Mês: 12; Nota(s) explicativa(s): Demonstrativo elaborado de forma consolidada, com base em informações registradas em sistema contábil único, contemplando os Poderes Executivo e Legislativo do Município. O Balanço Orçamentário evidencia que, ao longo do exercício, a arrecadação superou a previsão inicial, especialmente em razão do aumento das transferências intergovernamentais, receitas tributárias e ingressos de recursos vinculados a investimentos. Apesar disso, o exercício apresentou resultado orçamentário deficitário, decorrente principalmente da realização de despesas de capital e investimentos públicos, os quais foram viabilizados com a utilização de recursos financeiros disponíveis de exercícios anteriores. De modo geral, a execução orçamentária transcorreu dentro do planejamento estabelecido e em conformidade com a legislação vigente.. Assinatura: {"valor": "17536", "descricao": "BALANÇO / 2025-01-01 / 2026-12-31"}; Enviar relatório para o Transparência Cloud: N; Enviar Relatório para o Transparência Fly: N; Consolidado: S - Versão: 27 de 05/02/2026 08:41:05

Recursos Arrecadados em Exercícios Anteriores	-	0,00	0,00	-
Superávit Financeiro	-	40.577.276,55	40.577.276,55	-
Reabertura de Créditos Adicionais	-	0,00	0,00	-

DESPESAS ORÇAMENTÁRIAS	DOTAÇÃO INICIAL (e)	DOTAÇÃO ATUALIZADA (f)	DESPESAS EMPENHADAS (g)	DESPESAS LIQUIDADAS (h)	DESPESAS PAGAS (i)	SALDO DA DOTAÇÃO (j) = (f-g)
DESPESAS CORRENTES (VIII)	235.406.200,00	290.763.840,01	283.463.231,73	276.334.109,03	273.368.099,76	7.300.608,28
PESSOAL E ENCARGOS SOCIAIS	140.400.000,00	151.576.869,83	149.180.671,65	149.172.285,33	147.931.490,92	2.396.198,18
JUROS E ENCARGOS DA DÍVIDA	0,00	0,00	0,00	0,00	0,00	0,00
OUTRAS DESPESAS CORRENTES	95.006.200,00	139.186.970,18	134.282.560,08	127.161.823,70	125.436.608,84	4.904.410,10
DESPESAS DE CAPITAL (IX)	33.798.000,00	60.484.581,52	49.894.252,24	39.656.831,34	39.563.549,69	10.590.329,28
INVESTIMENTOS	33.798.000,00	60.484.581,52	49.894.252,24	39.656.831,34	39.563.549,69	10.590.329,28
INVERSÕES FINANCEIRAS	0,00	0,00	0,00	0,00	0,00	0,00
AMORTIZAÇÃO DA DÍVIDA	0,00	0,00	0,00	0,00	0,00	0,00
RESERVA DE CONTINGÊNCIA (X)	795.800,00	795.800,00	0,00	0,00	0,00	795.800,00
SUBTOTAL DAS DESPESAS (XI) = (VIII + IX + X)	270.000.000,00	352.044.221,53	333.357.483,97	315.990.940,37	312.931.649,45	18.686.737,56
AMORTIZAÇÃO DA DÍVIDA / REFINANCIAMENTO (XII)	0,00	0,00	0,00	0,00	0,00	0,00
AMORTIZAÇÃO DA DÍVIDA INTERNA	0,00	0,00	0,00	0,00	0,00	0,00
DÍVIDA MOBILIÁRIA	0,00	0,00	0,00	0,00	0,00	0,00
OUTRAS DÍVIDAS	0,00	0,00	0,00	0,00	0,00	0,00
AMORTIZAÇÃO DA DÍVIDA EXTERNA	0,00	0,00	0,00	0,00	0,00	0,00
DÍVIDA MOBILIÁRIA	0,00	0,00	0,00	0,00	0,00	0,00
OUTRAS DÍVIDAS	0,00	0,00	0,00	0,00	0,00	0,00
SUBTOTAL COM REFINANCIAMENTO (XIII) = (XI + XII)	270.000.000,00	352.044.221,53	333.357.483,97	315.990.940,37	312.931.649,45	18.686.737,56
Superávit (XIV)	-	-	-	-	-	-
TOTAL (XV) = (XIII + XIV)	270.000.000,00	352.044.221,53	333.357.483,97	315.990.940,37	312.931.649,45	18.686.737,56
RESERVA DO RPPS	0,00	0,00	0,00	0,00	0,00	0,00

Sistema Contábil - Betha Sistemas, Usuário: adrianaspz, Emissão: 15/04/2026, às 10:55:40, Protocolo: 75c416a0-742b-4bd5-839c-3b306932bd66



ESTADO MATO GROSSO
PREFEITURA MUNICIPAL DE SAPEZAL

Anexo 12 - Balanço Orçamentário

Consolidado

Exercício de 2025

Período: Janeiro a Dezembro

Página : 3 / 4

Parâmetros: Exercício: 2025; Tipo do recurso: TODOS; Mês: 12; Nota(s) explicativa(s): Demonstrativo elaborado de forma consolidada, com base em informações registradas em sistema contábil único, contemplando os Poderes Executivo e Legislativo do Município. O Balanço Orçamentário evidencia que, ao longo do exercício, a arrecadação superou a previsão inicial, especialmente em razão do aumento das transferências intergovernamentais, receitas tributárias e ingressos de recursos vinculados a investimentos. Apesar disso, o exercício apresentou resultado orçamentário deficitário, decorrente principalmente da realização de despesas de capital e investimentos públicos, os quais foram viabilizados com a utilização de recursos financeiros disponíveis de exercícios anteriores. De modo geral, a execução orçamentária transcorreu dentro do planejamento estabelecido e em conformidade com a legislação vigente. Assinatura: {"valor": "17536", "descricao": "BALANÇO / 2025-01-31 / 2025-12-31"}; Enviar relatório para o Transparência Cloud: N; Enviar Relatório para o Transparência Fly: N; Consolidado: S - Versão: 27 de 05/02/2026 08:41:05

RESTOS A PAGAR NÃO PROCESSADOS	Inscritos		Liquidados (c)	Pagos (d)	Cancelados (e)	Saldo f= (a+b-d-e)
	Em Exercícios Anteriores (a)	Em 31 de Dezembro do Exercício Anterior (b)				
DESPESAS CORRENTES	0,00	4.775.937,80	4.264.869,80	4.264.869,80	511.068,00	0,00
PESSOAL E ENCARGOS SOCIAIS	0,00	0,00	0,00	0,00	0,00	0,00
JUROS E ENCARGOS DA DÍVIDA	0,00	0,00	0,00	0,00	0,00	0,00
OUTRAS DESPESAS CORRENTES	0,00	4.775.937,80	4.264.869,80	4.264.869,80	511.068,00	0,00
DESPESAS DE CAPITAL	0,00	11.070.569,71	10.363.321,48	10.363.321,48	668.456,66	38.791,57
INVESTIMENTOS	0,00	11.070.569,71	10.363.321,48	10.363.321,48	668.456,66	38.791,57
INVERSÕES FINANCEIRAS	0,00	0,00	0,00	0,00	0,00	0,00
AMORTIZAÇÃO DA DÍVIDA	0,00	0,00	0,00	0,00	0,00	0,00
TOTAL	0,00	15.846.507,51	14.628.191,28	14.628.191,28	1.179.524,66	38.791,57

RESTOS A PAGAR PROCESSADOS E RESTOS A PAGAR NÃO PROCESSADOS LIQUIDADOS	Inscritos		Pagos (c)	Cancelados (d)	Saldo e= (a+b-c-d)
	Em Exercícios Anteriores (a)	Em 31 de Dezembro do Exercício Anterior (b)			
DESPESAS CORRENTES	75.340,80	1.374.096,75	1.449.437,55	0,00	0,00
PESSOAL E ENCARGOS SOCIAIS	0,00	0,00	0,00	0,00	0,00
JUROS E ENCARGOS DA DÍVIDA	0,00	0,00	0,00	0,00	0,00
OUTRAS DESPESAS CORRENTES	75.340,80	1.374.096,75	1.449.437,55	0,00	0,00
DESPESAS DE CAPITAL	0,00	201.320,83	201.320,83	0,00	0,00
INVESTIMENTOS	0,00	201.320,83	201.320,83	0,00	0,00
INVERSÕES FINANCEIRAS	0,00	0,00	0,00	0,00	0,00
AMORTIZAÇÃO DA DÍVIDA	0,00	0,00	0,00	0,00	0,00
TOTAL	75.340,80	1.575.417,58	1.650.758,38	0,00	0,00

Nota(s) Explicativa(s): Demonstrativo elaborado de forma consolidada, com base em informações registradas em sistema contábil único, contemplando os Poderes Executivo e Legislativo do Município. O Balanço Orçamentário evidencia que, ao longo do exercício, a arrecadação superou a previsão inicial, especialmente em razão do aumento das transferências intergovernamentais, receitas tributárias e ingressos de recursos vinculados a investimentos. Apesar disso, o exercício apresentou resultado orçamentário deficitário, decorrente principalmente da realização de despesas de capital e investimentos públicos, os quais foram viabilizados com a utilização de recursos financeiros disponíveis de exercícios anteriores. De modo geral, a execução orçamentária transcorreu dentro do planejamento estabelecido e em conformidade com a legislação vigente.

CLAUDIO JOSÉ SCARIOTE
PREFEITO

CLAUDIO
JOSE
SCARIOTE:48875554153
3
Dados: 2026.04.15
17:00:38 -04'00'

Assinado de forma digital por CLAUDIO JOSE SCARIOTE:48875554153
Dados: 2026.04.15 17:00:38 -04'00'

ADRIANA DE OLIVEIRA FAVERO
CONTADORA - CRC 015387 O8

ADRIANA DE OLIVEIRA DE ASSIS
CARVALHO:93994150230
Dados: 2026.04.15
16:37:28 -04'00'

Assinado de forma digital por ADRIANA DE OLIVEIRA DE ASSIS CARVALHO:93994150230
Dados: 2026.04.15 16:37:28 -04'00'



PREFEITURA MUNICIPAL DE SAPEZAL
ESTADO DE MATO GROSSO
CNPJ 01.614.225/0001-09

NOTAS EXPLICATIVAS

ANEXO 12 - BALANÇO ORÇAMENTÁRIO (BO) CONSOLIDADO

EXERCÍCIO DE 2025

O Balanço Orçamentário do Município de Sapezal, referente ao exercício de 2025, foi elaborado de forma consolidada, em conformidade com o Manual de Contabilidade Aplicada ao Setor Público (MCASP), as Normas Brasileiras de Contabilidade Aplicadas ao Setor Público (NBC TSP) e as Instruções de Procedimentos Contábeis (IPC), abrangendo os Poderes Executivo e Legislativo.

As informações contábeis apresentadas são oriundas de sistema contábil único, utilizado de forma integrada pelos Poderes, sendo os registros realizados diretamente pelas respectivas unidades gestoras responsáveis. A escrituração contábil do Município de Sapezal é realizada por meio do sistema Betha Cloud, que integra os módulos orçamentário, financeiro e patrimonial, assegurando a consistência e rastreabilidade dos registros contábeis.

O Balanço Orçamentário do Município evidencia a execução do orçamento no exercício de 2025, demonstrando o comportamento da arrecadação e da execução da despesa em relação às previsões aprovadas.

Execução Orçamentária:

Execução Orçamentária da Receita:

Os registros de classificação da receita foram efetuados em conformidade com o Manual de Contabilidade Aplicada ao Setor Público – MCASP (11ª edição), expedido pela Secretaria do Tesouro Nacional, sendo a arrecadação lançada e gerenciada por meio dos sistemas Betha Cloud Tributos e Betha Cloud Contábil, sob gestão da Secretaria Municipal de Finanças.

A previsão inicial da receita para o exercício foi de **R\$ 270.000.000,00**, tendo sido arrecadado o montante de **R\$ 323.575.403,99**, correspondente a **119,84%** do valor previsto.

Av. Antônio André Maggi, 1400 – Centro – Telefax (65) 3383-4500 / 3383-4505 – www.sapezal.mt.gov.br
Sapezal – Mato Grosso



PREFEITURA MUNICIPAL DE SAPEZAL
ESTADO DE MATO GROSSO
CNPJ 01.614.225/0001-09

As receitas correntes representaram **93,04%** da arrecadação total, totalizando **R\$ 301.069.777,09**, com destaque para as transferências correntes, no valor de **R\$ 224.115.010,83**, e para os impostos, taxas e contribuições de melhoria, que somaram **R\$ 63.156.340,50**, correspondendo conjuntamente a **88,78%** da receita arrecadada.

As receitas de capital atingiram **R\$ 22.505.626,90**, representando **6,96%** do total arrecadado, refletindo principalmente ingressos vinculados a investimentos e transferências de capital.

Execução Orçamentária da Despesa:

A dotação inicial da despesa para o exercício de 2025 foi fixada em **R\$ 270.000.000,00**, sendo acrescida por créditos adicionais no montante de **R\$ 82.044.221,53**, resultando em dotação atualizada de **R\$ 352.044.221,53**. Do total autorizado, foram executados **R\$ 333.357.483,97**, correspondentes a **94,69%** da dotação atualizada.

As despesas correntes somaram **R\$ 283.463.231,73**, representando **85,03%** da despesa executada, com destaque para os gastos com pessoal e encargos sociais (**44,75%**) e outras despesas correntes (**40,28%**), refletindo a manutenção das atividades e serviços públicos municipais.

As despesas de capital atingiram **R\$ 49.894.252,24**, correspondendo a **14,97%** da despesa executada, evidenciando a realização de investimentos em obras públicas, aquisição de bens e execução de projetos de infraestrutura.

Resultado Orçamentário

A confrontação entre a receita arrecadada e a despesa empenhada no exercício de 2025 evidenciou déficit orçamentário no montante de **R\$ 9.782.079,98**, correspondente a **2,93%** da despesa executada. O resultado decorre principalmente da realização de despesas de capital e investimentos públicos, suportados por recursos financeiros disponíveis de exercícios anteriores, não caracterizando desequilíbrio estrutural das contas municipais.



PREFEITURA MUNICIPAL DE SAPEZAL
ESTADO DE MATO GROSSO
 CNPJ 01.614.225/0001-09

No período, registrou-se ainda o cancelamento de restos a pagar no valor de R\$ 1.179.524,66, refletindo a revisão de obrigações anteriormente empenhadas e contribuindo para o adequado ajuste das disponibilidades financeiras.

Indicadores do Balanço Orçamentário

A análise dos indicadores do Balanço Orçamentário permite avaliar o desempenho da arrecadação e da execução da receita municipal no exercício de 2025, evidenciando os seguintes resultados:

Execução da Receita

Índice de Arrecadação das Receitas Correntes Arrecadadas

QAR_RCor	Receitas Correntes Arrecadadas	R\$ 301.069.777,09	102,68%
	Receitas Correntes Prevista	R\$ 293.221.204,09	

Observa-se que a arrecadação das receitas correntes atingiu **102,68%** do valor previsto, evidenciando desempenho superior à estimativa orçamentária.

Índice de Arrecadação das Receitas de Capital

QAR-RCap	Receitas de Capital Arrecadadas	R\$ 22.505.626,90	126,82%
	Receitas de Capital Previstas	R\$ 17.746.434,99	

Verifica-se que a arrecadação das receitas de capital correspondeu a **126,82%** do valor previsto, demonstrando ingresso superior ao estimado, principalmente em decorrência de transferências vinculadas a investimentos.

Quociente de Execução da Receita

QER	Receitas Realizadas	R\$ 323.575.403,99	104,05%
	Previsão Atualizada da Receita	R\$ 310.967.639,08	

O indicador demonstra excesso de arrecadação de **4,05%** em relação à previsão atualizada da receita.

Quociente de Desempenho da Arrecadação

QDA	Receitas Realizadas	R\$ 323.575.403,99	119,84%
	Previsão Inicial da Receita	R\$ 270.000.000,00	



PREFEITURA MUNICIPAL DE SAPEZAL
ESTADO DE MATO GROSSO
 CNPJ 01.614.225/0001-09

Em relação à previsão inicial, a arrecadação apresentou desempenho superior, com excesso de **19,84%** no exercício.

Quociente de Utilização do Excesso de Arrecadação

QUEA	Crédito Adicional Exc. Arrecadação	R\$ 40.967.639,08	76,47%
	Total do Excesso de Arrecadação	R\$ 53.575.403,99	

Do excesso total de arrecadação, **76,47%** foram utilizados para abertura de créditos adicionais, evidenciando a ampliação da execução orçamentária no exercício.

Execução da Despesa

Índice de Execução da Despesa Orçamentária

QRD	Despesa Orçamentária Realizada	R\$ 333.357.483,97	94,69%
	Despesa Orçamentária Autorizada	R\$ 352.044.221,53	

O indicador demonstra que a despesa executada correspondeu a 94,69% da dotação autorizada, evidenciando adequada utilização do orçamento e economia orçamentária no exercício.

Quociente de Utilização do Superávit Financeiro

QUSF	Crédito Adicional Superávit Financeiro	R\$ 40.577.276,55	93,24%
	Total do Superávit Financeiro	R\$ 43.521.040,77	

O indicador demonstra que **93,24%** do superávit financeiro foi utilizado para abertura de créditos adicionais, evidenciando o aproveitamento dos recursos disponíveis de exercícios anteriores para ampliação da execução orçamentária no exercício.

Índice do Resultado Orçamentário

QRO	Receita Arrecadada	R\$ 323.575.403,99	97,07%
	Despesa Realizada	R\$ 333.357.483,97	

O indicador evidencia déficit orçamentário de **2,93%** no exercício, decorrente principalmente da execução de despesas de capital e investimentos públicos, suportados por recursos financeiros disponíveis de exercícios anteriores.



PREFEITURA MUNICIPAL DE SAPEZAL
ESTADO DE MATO GROSSO
 CNPJ 01.614.225/0001-09

Quociente do Equilíbrio Orçamentário

QEO	Previsão Inicial da Receita	R\$ 270.000.000,00	100%
	Dotação Inicial da Despesa	R\$ 270.000.000,00	

O indicador demonstra equilíbrio entre a previsão da receita e a fixação da despesa na Lei Orçamentária Anual, evidenciando observância ao princípio do equilíbrio orçamentário.

Quociente da Execução Orçamentária Corrente

QEOC	Receita Realizada Corrente	R\$ 301.069.777,09	106,21%
	Despesa Empenhada Corrente	R\$ 283.463.231,73	

O indicador evidencia que a receita corrente realizada foi suficiente para suportar as despesas correntes, correspondendo a **106,21%**, demonstrando geração de poupança corrente no exercício.

Quociente Financeiro Real da Execução Orçamentária

QFREO	Receita Realizada	R\$ 323.575.403,99	103,40%
	Despesa Paga	R\$ 312.931.649,45	

O indicador demonstra que a receita arrecadada foi suficiente para suportar os pagamentos realizados no exercício, correspondendo a **103,40%** da despesa paga e evidenciando adequada capacidade financeira para cumprimento das obrigações orçamentárias.

De forma geral, os indicadores evidenciam desempenho positivo da arrecadação no exercício, com ocorrência de excesso de receita em relação às previsões inicial e atualizada, permitindo a abertura de créditos adicionais e ampliação da execução orçamentária. Observa-se que a receita corrente foi suficiente para suportar as despesas correntes, gerando poupança destinada ao financiamento de investimentos públicos.

O resultado orçamentário deficitário verificado possui natureza conjuntural, decorrente da realização de despesas de capital e da utilização de recursos financeiros disponíveis de exercícios anteriores, não comprometendo o equilíbrio fiscal do ente. Destaca-se ainda a adequada capacidade de pagamento das obrigações orçamentárias e a



PREFEITURA MUNICIPAL DE SAPEZAL
ESTADO DE MATO GROSSO
CNPJ 01.614.225/0001-09

observância ao princípio do equilíbrio entre previsão e fixação constante na Lei Orçamentária Anual.

Sapezal, MT, 15 de abril de 2026.

ADRIANA DE OLIVEIRA DE ASSIS CARVALHO:93994150230
150230

Assinado de forma digital
por ADRIANA DE OLIVEIRA DE ASSIS
CARVALHO:93994150230
Dados: 2026.04.15
17:13:53 -04'00'

Adriana de Oliveira Favero
Contadora Pública
CRC 015387 O8

Av. Antônio André Maggi, 1400 – Centro – Telefax (65) 3383-4500 / 3383-4505 – www.sapezal.mt.gov.br 6
Sapezal – Mato Grosso



ESTADO DE MATO GROSSO
MUNICÍPIO DE SAPEZAL
 Balanço Financeiro - Anexo 13
 CONSOLIDADO

Página: 1 / 5
 Exercício de 2025
 Período de: Janeiro a Dezembro
 Despesa: Empenhada

INGRESSOS			DISPÊNDIOS		
ESPECIFICAÇÃO	Exercício Atual	Exercício Anterior	ESPECIFICAÇÃO	Exercício Atual	Exercício Anterior
Receita Orçamentária (I)	323.575.403,99	276.875.500,61	Despesa Orçamentária (VII)	333.357.483,97	281.132.772,50
Recursos Não Vinculados	223.293.514,18	200.031.330,15	Recursos Não Vinculados	235.400.602,84	203.840.506,24
Recursos não Vinculados de Impostos	213.634.814,15	193.837.565,09	Recursos não Vinculados de Impostos	96.699.605,45	76.812.157,64
Recursos não Vinculados de Impostos - MDE - Manutenção e Desenvolvimento do Ensino	0,00	131.434,57	Recursos não Vinculados de Impostos - MDE - Manutenção e Desenvolvimento do Ensino	43.790.946,02	41.453.200,15
Recursos não Vinculados de Impostos - ASPS - Ações e Serviços Públicos de Saúde	0,00	361.208,91	Recursos não Vinculados de Impostos - ASPS - Ações e Serviços Públicos de Saúde	62.143.966,51	54.391.838,02
Outros Recursos não Vinculados	8.678.814,47	5.701.121,58	Outros Recursos não Vinculados	8.114.119,43	4.680.838,84
Recursos não vinculados da compensação de impostos	979.885,56	0,00	Recursos não vinculados da compensação de impostos	314.150,64	0,00
			Recursos não vinculados da compensação de impostos - MDE - Manutenção e Desenvolvimento do Ensino	236.209,13	0,00
			Recursos não vinculados da compensação de impostos - ASPS - Ações e Serviços Públicos de Saúde	412.540,65	0,00
			Superávit Recursos não Vinculados de Impostos	22.480.811,65	18.650.803,26
			Superávit Recursos não Vinculados de Impostos - MDE - Manutenção e Desenvolvimento do Ensino	19.115,75	1.234.538,12
			Superávit Recursos não Vinculados de Impostos - ASPS - Ações e Serviços Públicos de Saúde	77.318,55	1.811.215,90
			Superávit Outros Recursos não Vinculados	1.056.640,33	1.260.559,19
			Superávit Recursos não vinculados da compensação de impostos	21.929,52	2.003.105,56
			Superávit Recursos não vinculados da compensação de impostos - MDE - Manutenção e Desenvolvimento do Ensino	0,00	265.040,04
			Superávit Recursos não vinculados da compensação de impostos - ASPS - Ações e Serviços Públicos de Saúde	33.249,21	1.277.209,52
Recursos Vinculados (EXCETO AO RPPS)	100.281.889,81	76.844.170,46	Recursos Vinculados (EXCETO AO RPPS)	97.956.881,13	77.292.266,26
Recursos Vinculados à Educação	56.770.075,99	46.645.906,45	Recursos Vinculados à Educação	55.956.659,68	47.291.208,29
Transf. do FUNDEB Impostos e Transf. de Impostos - 30%	47.725.829,62	8.171.146,89	Transf. do FUNDEB Impostos e Transf. de Impostos - 30%	9.449.902,65	7.933.137,04
Transf. do FUNDEB Impostos e Transf. de Impostos - 70%	0,00	32.656.331,80	Transf. do FUNDEB Impostos e Transf. de Impostos - 70%	37.319.097,06	32.480.632,48
Transf. do FUNDEB - Complementação da União - VAAR	2.664.930,22	1.178.959,44	Transf. do FUNDEB - Complementação da União - VAAR	2.636.588,67	1.162.211,21
Transferências do FUNDEB - Complementação da União - ETI	458.754,75	0,00	Transferências do FUNDEB - Complementação da União - ETI	440.834,31	0,00
Transf. do Salário Educação - QSE	2.927.224,80	2.517.573,19	Transf. do Salário Educação - QSE	2.842.873,79	2.196.844,50
Transf. do FNDE - PDDE - Programa Dinheiro Direto na Escola	3.191,75	4.293,83	Transf. do FNDE - PDDE - Programa Dinheiro Direto na Escola	3.100,82	2.789,99
Transf. FNDE - PNAE - Programa Nacional de Alimentação Escolar	805.775,43	766.049,62	Transf. FNDE - PNAE - Programa Nacional de Alimentação Escolar	805.104,30	741.877,08
Transf. FNDE - PNATE - Programa Nacional de Apoio ao Transporte	129.652,33	87.239,67	Transf. FNDE - PNATE - Programa Nacional de Apoio ao Transporte Escolar	128.623,70	85.180,00
Outras Transferências de Recursos do FNDE	181.630,57	468.758,21	Outras Transferências de Recursos do FNDE	150.542,99	192.608,57
Transf. do Estado - Convênios vinculados à Educação	854.086,93	0,00	Transf. de Recursos dos Estados para Programas de Educação	969.689,54	484.760,70
Transf. de Recursos dos Estados para Programas de Educação	1.018.999,59	795.553,80	Superávit Transf. do FUNDEB Impostos e Transf. de Impostos - 30%	235.240,35	196.277,67
			Superávit Transferências do FUNDEB Impostos e Transferências de Impostos	175.562,00	754.749,45

Sistema Contábil - Beta Sistemas, Usuário: adrianaspz, Emissão: 15/04/2026, às 13:43:44, Protocolo: b50a3175-0073-4045-bbf2-94c2934986c9



ESTADO DE MATO GROSSO
MUNICÍPIO DE SAPEZAL
 Balanço Financeiro - Anexo 13
 CONSOLIDADO

Página: 2 / 5
 Exercício de 2025
 Período de: Janeiro a Dezembro
 Despesa: Empenhada

INGRESSOS			DISPÊNDIOS		
ESPECIFICAÇÃO	Exercício Atual	Exercício Anterior	ESPECIFICAÇÃO	Exercício Atual	Exercício Anterior
			Superávit Transf. do FUNDEB - Complementação da União - VAAR	16.547,38	0,00
			Superávit Transf. do Salário Educação - QSE	324.032,21	42.768,00
			Superávit Transf. do FNDE - PDDE - Programa Dinheiro Direto na Escola	0,00	385,63
			Superávit Transf. FNDE - PNAE - Programa Nacional de Alimentação Escolar	24.441,09	55.010,84
			Superávit Transf. FNDE - PNATE - Programa Nacional de Apoio ao Transporte Escolar	4.426,50	100.040,00
			Superávit Outras Transferências de Recursos do FNDE	119.218,08	766.101,84
			Superávit Transf. de Recursos dos Estados para Programas de Educação	310.834,24	95.833,29
Recursos Vinculados à Saúde	11.667.845,54	12.567.725,78	Recursos Vinculados à Saúde	11.888.829,60	11.457.133,95
Transf. SUS Federal - Manutenção ASPS - Ações e Serviços	371.232,31	380.811,12	Transf. SUS Federal - Manutenção ASPS - Ações e Serviços Públicos de Saúde	287.098,27	126.252,03
Transf. SUS Federal - Manutenção ASPS - Atenção Básica	2.833.486,20	2.627.027,34	Transf. SUS Federal - Manutenção ASPS - Atenção Básica	2.676.649,28	2.444.572,91
Transf. SUS Federal - Manutenção ASPS - Gestão do SUS	0,00	42.908,85	Transf. SUS Federal - Manutenção ASPS - Assistência Farmacêutica	230.248,05	152.151,39
Transf. SUS Federal - Manutenção ASPS - Assistência Farmacêutica	278.707,20	247.524,20	Transf. SUS Federal - Manutenção ASPS - Assistência Especializada	1.119.058,39	970.981,31
Transf. SUS Federal - Manutenção ASPS - Assistência Especializada	1.338.267,63	990.911,88	Transf. SUS Federal - Manutenção ASPS - Vigilância em Saúde	56.242,58	224.282,12
Transf. SUS Federal - Manutenção ASPS - Vigilância em Saúde	248.619,33	303.054,30	Transf. SUS Federal - Manutenção ASPS - Emendas Parlamentares Individuais	0,00	2.030.306,38
Transf. SUS Federal - Manutenção ASPS - Emendas Parlamentares	116.616,03	2.650.044,00	Transf. SUS Federal - Estruturação da Rede ASPS - Atenção Básica	0,00	3.340,00
Transf. SUS Federal - Estruturação da Rede ASPS - Atenção Básica	0,00	8.921,53	Transf. SUS Federal - Estruturação da Rede ASPS - Emendas Parlamentares Individuais	33.355,65	0,00
Transf. SUS Federal - Estruturação da Rede ASPS - Assistência	45.654,23	0,00	Transf. do Governo Federal - Vencimentos dos Agentes Comunitários de Saúde	2.241.538,26	1.824.696,30
Transf. SUS Federal - Estruturação da Rede ASPS - Emendas	160.954,62	870.997,00	Assistência Financeira da União - Pisos da Enfermagem	44.487,14	0,00
Transf. do Governo Federal - Vencimentos dos Agentes Comunitários	2.322.540,00	1.832.756,00	Assistência Financeira da União - Pisos da Enfermagem	44.487,14	0,00
Assistência Financeira da União - Pisos da Enfermagem	124.408,11	96.761,12	Transf. SUS provenientes do Governo Estadual	1.412.386,05	947.543,35
Transf. SUS provenientes do Governo Estadual	1.572.091,61	1.335.099,03	Transf. SUS Estadual - Média e Alta Complexidade Ambulatorial e Hospitalar	1.000.000,00	0,00
Transf. SUS Estadual - Média e Alta Complexidade Ambulatorial e Hospitalar	1.504.492,62	0,00	Transf. SUS Estadual - Emendas Parlamentares Individuais	238.152,90	441.124,88
Transf. SUS Estadual - Emendas Parlamentares Individuais	333.919,62	1.180.909,41	Superávit Transf. SUS Federal - Manutenção ASPS - Ações e Serviços Públicos de Saúde	304.920,35	399.606,52
Transferências do Estado referentes a Convênios e Instrumentos	416.856,03	0,00	Superávit Transf. SUS Federal - Manutenção ASPS - Atenção Básica	186.149,97	143.531,72
			Superávit Transf. SUS Federal - Manutenção ASPS - Assistência Farmacêutica	92.345,38	164.212,21
			Superávit Transf. SUS Federal - Manutenção ASPS - Assistência Especializada	22.123,59	38.514,20
			Superávit Transf. SUS Federal - Manutenção ASPS - Atenção de Média e Alta Complexidade Ambulatorial e Hospitalar	20.444,44	305.712,75
			Superávit Transf. SUS Federal - Manutenção ASPS - Vigilância em Saúde	10.593,61	39.969,49
			Superávit Transf. SUS Federal - Manutenção ASPS - Emendas Parlamentares Individuais	612.871,55	0,00

Sistema Contábil - Beta Sistemas, Usuário: adrianaspz, Emissão: 15/04/2026, às 13:43:44, Protocolo: b50a3175-0073-4045-bb72-94c2934986c9



ESTADO DE MATO GROSSO
MUNICÍPIO DE SAPEZAL
 Balanço Financeiro - Anexo 13
 CONSOLIDADO

Página: 3 / 5
 Exercício de 2025
 Período de: Janeiro à Dezembro
 Despesa: Empenhada

INGRESSOS			DISPÊNDIOS		
ESPECIFICAÇÃO	Exercício Atual	Exercício Anterior	ESPECIFICAÇÃO	Exercício Atual	Exercício Anterior
			Superávit Transf. SUS Federal - Estruturação da Rede ASPS - Atenção Básica	221.694,50	0,00
			Superávit Transf. SUS Federal - Estruturação da Rede ASPS - Emendas Parlamentares Individuais	611.000,00	0,00
			Superávit Transf. SUS Federal - Manutenção ASPS COVID-19 - Coronavírus	3.223,67	19.076,07
			Superávit Transf. do Governo Federal - Vencimentos dos Agentes Comunitários de Saúde	0,00	25.875,86
			Superávit Assistência Financeira da União - Pisos da Enfermagem	47.702,30	0,00
			Superávit Transf. SUS provenientes do Governo Estadual	271.369,13	595.999,98
			Superávit Transf. SUS Estadual - Enfrentamento Coronavírus	7.614,00	42.898,56
			Superávit Transf. SUS Estadual - Emendas Parlamentares Individuais	137.560,54	516.485,92
Recursos Vinculados à Assistência Social	1.803.803,02	559.097,91	Recursos Vinculados à Assistência Social	1.738.766,40	1.170.850,43
Transf. de Recursos do Fundo Nacional de Assistência Social - FNAS	331.877,73	229.736,22	Transf. de Recursos do Fundo Nacional de Assistência Social - FNAS	108.467,78	144.058,72
Transf. de Recursos dos Fundos Estaduais de Assistência Social	222.103,39	153.834,55	Transf. de Recursos dos Fundos Estaduais de Assistência Social	170.764,71	112.443,81
Transf. de Convênios vinculados à Assistência Social	597.911,27	0,00	Transf. de Convênios vinculados à Assistência Social	579.684,09	0,00
Outros Recursos Vinculados à Assistência Social	651.910,63	175.527,14	Outros Recursos Vinculados à Assistência Social	10.935,00	66.331,13
			Superávit Transf. de Recursos do Fundo Nacional de Assistência Social - FNAS	180.418,49	86.331,75
			Superávit Transf. de Recursos dos Fundos Estaduais de Assistência Social	62.034,72	33.352,79
			Superávit Outros Recursos Vinculados à Assistência Social	626.461,61	728.332,23
Demais Vinculações Decorrentes de Transferências	22.851.534,29	10.621.248,56	Demais Vinculações Decorrentes de Transferências	20.367.619,27	10.686.641,12
Outras Transferências de Convênios ou Instrumentos Congêneres da	517.041,72	0,00	Outras Transf. de Convênios do Estado	10.701.092,10	3.447.136,69
Outras Transf. de Convênios do Estado	18.244.769,58	5.464.553,59	Transf. da União - Comp. Financeira de Recursos Minerais	0,00	3.636,31
Outras Transf. de Convênios do Estado Emendas Parlamentares	108.252,38	0,00	Demais Transf. da União - L.C. 176/2020	2.975.944,89	3.357.150,00
Transf. do Estado - Comp. Financ. Exploração de Recursos Naturais	121.855,25	116.485,74	Transf. Setor Cultural - LC nº 195/2022 - Art. 5º Audiovisual	0,00	1.330,68
Transferência Especial da União - Emendas Parlamentares	11.815,26	100.361,37	Transf. Setor Cultural - LC nº 195/2022 - Art. 8º Demais Setores da Cultura	0,00	1.271,47
Transf. da União - Comp. Financeira de Recursos Minerais	58.410,80	31.922,27	Transferências da Política Nacional Aldir Blanc de Fomento à Cultura - Lei nº 14.399/2022	0,00	127.301,65
Demais Transf. da União - L.C. 176/2020	2.979.716,15	3.854.860,78	Transferências da União Referentes às participações na exploração de Petróleo e Gás Natural destinadas ao FEP - Lei 9.478/1997	706.115,34	516.638,57
Transf. Setor Cultural - LC nº 195/2022 - Art. 5º Audiovisual	0,00	1.330,68	Transf. da União - Cessão Onerosa de Petróleo - Lei nº 13.885/2019	0,00	57.170,84
Transf. Setor Cultural - LC nº 195/2022 - Art. 8º Demais Setores da	0,00	1.271,47	Superávit Outras Transf. de Convênios do Estado	2.356.777,06	1.261.618,68
Transferências da Política Nacional Aldir Blanc de Fomento à Cultura	7.527,45	230.015,56	Superávit Transf. da União - Royalties do Petróleo e Gás Natural	635.698,62	646.330,72
Transferências da União Referentes às participações na exploração	736.186,13	679.730,04	Superávit Transf. da União - Cessão Onerosa do Bônus de Assinatura do Pré-Sal (Lei 13885/2019)	1.152.598,09	273.182,13
Transf. da União - Cessão Onerosa de Petróleo - Lei nº 13.885/2019	52.319,69	130.474,52	Superávit Transf. do Estado - Comp. Financ. Exploração de Recursos Naturais	182.468,05	943,87
Outras vinculações de transferências	13.639,88	10.242,54			

Sistema Contábil - Beta Sistemas, Usuário: adrianaspz, Emissão: 15/04/2026, às 13:43:44, Protocolo: b50a3175-0073-4045-bb72-94c2934986c9



ESTADO DE MATO GROSSO
MUNICÍPIO DE SAPEZAL
 Balanço Financeiro - Anexo 13
 CONSOLIDADO

Página: 4 / 5
 Exercício de 2025
 Período de: Janeiro a Dezembro
 Despesa: Empenhada

INGRESSOS			DISPÊNDIOS		
ESPECIFICAÇÃO	Exercício Atual	Exercício Anterior	ESPECIFICAÇÃO	Exercício Atual	Exercício Anterior
			Superávit Transf. da União - inciso I do art. 5º da L.C. 173/2020	0,00	11.263,18
			Superávit Transf. da União - Comp. Financeira de Recursos Minerais	538,95	21.301,83
			Superávit Demais Transf. da União	61.763,61	575.611,01
			Superávit Demais Transf. da União - Mitigação Efeitos Coronavírus	0,00	19.905,97
			Superávit Demais Transf. da União - inciso II do art. 5º da L.C. 173/2020	35.081,02	0,00
			Superávit Demais Transf. da União - L.C. 176/2020	1.245.420,74	253.713,96
			Superávit Transf. Setor Cultural - LC nº 195/2022 - Art. 5º Audiovisual	0,00	37.228,07
			Superávit Transf. Setor Cultural - LC nº 195/2022 - Art. 5º Audiovisual	0,00	36.512,89
			Superávit Auxílio Financ. - Outorga Crédito Tribut. ICMS - Art. 5º Inciso V, EC 123/2022	0,00	33.062,60
			Superávit Auxílio Financ. - Outorga Crédito Tribut. ICMS - Art. 5º Inciso V, EC 123/2022 - MDE - Manutenção e Desenvolvimento do Ensino	0,00	4.330,00
			Transferências da Política Nacional Aldir Blanc de Fomento à Cultura - Lei nº 14.399/2022	77.999,94	0,00
			Superávit Transf. da União - Particip. na Exploração de Petróleo e Gás Natural destinadas ao FEP - Lei 9.478/1997	162.944,98	0,00
			Superávit Transf. da União - Cessão Onerosa de Petróleo - Lei nº 13.885/2019	73.175,88	0,00
Demais Vinculações Legais	7.188.630,97	6.450.191,76	Demais Vinculações Legais	8.005.006,18	6.686.432,47
CIDE - Recursos da Contrib. de Intervenção no Domínio Econômico	95.461,10	95.264,79	CIDE - Recursos da Contrib. de Intervenção no Domínio Econômico	64.751,86	20.861,40
COSIP - Recursos da Contrib. para o Custeio do Serviço de	2.879.602,80	2.892.355,09	COSIP - Recursos da Contrib. para o Custeio do Serviço de	2.667.325,10	2.428.512,30
Recursos Vinculados ao Trânsito	156.601,80	109.476,36	Iluminação Pública		
Recursos de Alienação de Bens/Ativos - Administração Direta	2.260.582,95	830.992,95	Recursos Vinculados ao Trânsito	81.510,54	8.286,78
Recursos Vinculados a Fundos	843.565,90	707.387,89	Recursos de Alienação de Bens/Ativos - Administração Direta	1.819.217,93	137.250,95
Recursos Vinculados a Fundos - Fethab	192.245,88	1.702.385,95	Recursos Vinculados a Fundos	550.792,25	264.247,18
Recursos Vinculados a Fundos - Fethab Transporte Escolar	14.697,84	112.328,73	Recursos Vinculados a Fundos - Fethab	192.010,58	1.608.418,30
Recursos Vinculados a Fundos - Fethab Diesel	745.872,70	0,00	Recursos Vinculados a Fundos - Fethab Transporte Escolar	14.024,66	99.537,58
			Recursos Vinculados a Fundos - Fethab Diesel	680.284,00	0,00
			Superávit CIDE - Recursos da Contrib. de Intervenção no Domínio Econômico	112.801,84	0,00
			Superávit COSIP - Recursos da Contrib. Custeio do Serviço de Iluminação Pública	902.913,00	273.223,15
			Superávit Recursos Vinculados ao Trânsito	0,00	29.022,23
			Superávit Recursos de Alienação de Bens/Ativos - Administração Direta	702.155,80	475.719,21
			Superávit Recursos Vinculados a Fundos	110.127,70	191.959,58
			Superávit Recursos Vinculados a Fundos - Fethab	94.647,88	1.109.999,80
			Superávit Recursos Vinculados a Fundos - Fethab Transporte Escolar	12.443,04	39.394,01

Sistema Contábil - Beta Sistemas, Usuário: adrianaspz, Emissão: 15/04/2026, às 13:43:44, Protocolo: b50a3175-0073-4045-bb2-94c2934986c9



ESTADO DE MATO GROSSO
MUNICÍPIO DE SAPEZAL
 Balanço Financeiro - Anexo 13
 CONSOLIDADO

Página: 5 / 5
 Exercício de 2025
 Período de: Janeiro a Dezembro
 Despesa: Empenhada

INGRESSOS			DISPÊNDIOS		
ESPECIFICAÇÃO	Exercício Atual	Exercício Anterior	ESPECIFICAÇÃO	Exercício Atual	Exercício Anterior
Recursos Vinculados ao RPPS	0,00	0,00	Recursos Vinculados ao RPPS	0,00	0,00
Transferências Financeiras Recebidas (II)	11.129.004,78	10.820.157,96	Transferências Financeiras Concedidas (VIII)	11.129.004,78	10.820.486,90
Transferências Recebidas para a Execução Orçamentária	11.129.004,78	10.820.157,96	Transferências Concedidas para a Execução Orçamentária	11.129.004,78	10.820.157,96
Transferências Financeiras Recebidas Independentes de Execução	0,00	0,00	Transferências Financeiras Concedidas Independentes de Execução	0,00	328,94
Transferências Recebidas para Aportes de recursos para o RPPS	0,00	0,00	Transferências Concedidas para Aportes de recursos para o RPPS	0,00	0,00
Transferências Recebidas para Aportes de recursos para o RGPS	0,00	0,00	Transferências Concedidas para Aportes de recursos para o RGPS	0,00	0,00
Outras Movimentações Financeiras Recebidas (III)	0,00	0,00	Outras Movimentações Financeiras (IX)	0,00	0,00
Resgates de Investimentos e Aplicações Financeiras	0,00	0,00	Transferências de Investimentos e Aplicações Financeiras	0,00	0,00
Desbloqueios de Valores em Caixa	0,00	0,00	Bloqueios de Valores em Caixa	0,00	0,00
Recebimentos Extraorçamentários (IV)	63.808.789,58	55.170.943,47	Pagamentos Extraorçamentários (X)	58.772.115,62	83.186.255,10
Inscrição de Restos a Pagar Não Processados	17.366.543,60	15.846.507,51	Pagamentos de Restos a Pagar Não Processados	14.628.191,28	43.763.242,46
Inscrição de Restos a Pagar Processados	3.059.290,92	1.575.417,58	Pagamentos de Restos a Pagar Processados	1.650.758,38	1.582.490,54
Depósitos Restituíveis e Valores Vinculados	42.805.673,49	36.881.492,35	Depósitos Restituíveis e Valores Vinculados	41.931.957,24	36.993.980,11
Outros Recebimentos Extraorçamentários	577.281,57	867.526,03	Outros Pagamentos Extraorçamentários	561.208,72	846.541,99
Saldo do Exercício Anterior (V)	61.237.587,02	93.503.911,78	Saldo para o Exercício Seguinte (XI)	56.491.852,06	61.237.587,02
Caixa e Equivalentes de Caixa (exceto RPPS)	61.009.207,68	93.217.406,95	Caixa e Equivalentes de Caixa (exceto RPPS)	55.413.685,31	61.009.207,68
Caixa e Equivalentes de Caixa RPPS	0,00	0,00	Caixa e Equivalentes de Caixa RPPS	0,00	0,00
Depósitos Restituíveis e Valores Vinculados	228.379,34	286.504,83	Depósitos Restituíveis e Valores Vinculados	1.078.166,75	228.379,34
TOTAL (VI) = (I + II + III + IV + V)	459.750.785,37	436.370.513,82	Total (XII) = (VII + VIII + IX + X + XI)	459.750.456,43	436.377.101,52

Nota(s) Explicativa(s):
 Demonstrativo elaborado de forma consolidada, com base em informações registradas em sistema contábil único, contemplando os Poderes Executivo e Legislativo do Município. Verifica-se divergência de R\$ 328,94 entre os totais de ingressos e dispêndios, decorrente de registros no âmbito do Poder Legislativo.

CLAUDIO JOSÉ SCARIOTE
 PREFEITO

ADRIANA DE OLIVEIRA FAVERO
 CONTADORA - CRC 015387 O8

CLAUDIO JOSE
 SCARIOTE:488
 75554153

Assinado de forma digital
 por CLAUDIO JOSE
 SCARIOTE:48875554153
 Dados: 2026.04.15
 17:01:53 -04'00'

ADRIANA DE
 OLIVEIRA DE ASSIS
 CARVALHO:93994
 150230

Assinado de forma digital
 por ADRIANA DE
 OLIVEIRA DE ASSIS
 CARVALHO:93994150230
 Dados: 2026.04.15
 16:39:38 -04'00'



PREFEITURA MUNICIPAL DE SAPEZAL
ESTADO DE MATO GROSSO
CNPJ 01.614.225/0001-09

NOTAS EXPLICATIVAS
ANEXO 15 - BALANÇO FINANCEIRO (BF) CONSOLIDADO

EXERCÍCIO DE 2025

O Balanço Financeiro do Município de Sapezal, referente ao exercício de 2025, foi elaborada de forma consolidada, em conformidade com o Manual de Contabilidade Aplicada ao Setor Público (MCASP), as Normas Brasileiras de Contabilidade Aplicadas ao Setor Público (NBC TSP) e as Instruções de Procedimentos Contábeis (IPC), abrangendo os Poderes Executivo e Legislativo.

As informações contábeis apresentadas são oriundas de sistema contábil único, utilizado de forma integrada pelos Poderes, sendo os registros realizados diretamente pelas respectivas unidades gestoras responsáveis. A escrituração contábil do Município de Sapezal é realizada por meio do sistema Betha Cloud, que integra os módulos orçamentário, financeiro e patrimonial, assegurando a consistência e rastreabilidade dos registros contábeis.

O Balanço Financeiro evidencia a movimentação dos ingressos e dispêndios financeiros do exercício, abrangendo receitas e despesas orçamentárias, bem como ingressos e pagamentos extraorçamentários, conciliados com os saldos de caixa do exercício anterior e aqueles transferidos para o exercício seguinte.

A contabilização das retenções segue o regime financeiro, sendo consideradas pagas no momento da liquidação da despesa. As receitas orçamentárias são apresentadas líquidas das respectivas deduções legais.

Verifica-se divergência de R\$ 328,94 entre os totais de ingressos e dispêndios do Balanço Financeiro, decorrente de registros realizados no âmbito do Poder Legislativo, evidenciada no processo de consolidação das informações. Ressalta-se que a consolidação foi efetuada com base nos dados constantes do sistema contábil oficial, sem a realização de ajustes nos registros das unidades gestoras.

Av. Antônio André Maggi, 1400 – Centro – Telefax (65) 3383-4500 / 3383-4505 – www.sapezal.mt.gov.br
Sapezal – Mato Grosso



PREFEITURA MUNICIPAL DE SAPEZAL
ESTADO DE MATO GROSSO
 CNPJ 01.614.225/0001-09

Indicadores do Balanço Financeiro

A seguir, apresentam-se os principais indicadores relacionados à execução financeira do exercício.

Quociente Financeiro Real da Execução Orçamentária

Consiste na divisão da Receita Orçamentária Realizada pela Despesa Orçamentária Paga, ou seja, Despesa Orçamentária Realizada menos os Restos a Pagar Inscritos no Exercício.

QFR_EO	<u>Receita Orçamentária Recebida</u>	<u>R\$ 323.575.403,99</u>	1,03
	Despesa Orçamentária Paga	R\$ 312.931.649,45	

O indicador demonstra que a receita arrecadada foi suficiente para suportar os pagamentos realizados no exercício, evidenciando superávit financeiro na execução orçamentária.

Quociente da Disponibilidade Financeira para Restos a Pagar

QDF_RP	<u>Disponibilidade Financeira – Depósitos de Terceiros</u>	<u>R\$ 55.413.685,31</u>	2,71
	Restos a Pagar Processados e Não-processados	R\$ 20.425.834,52	

O indicador evidencia que a disponibilidade financeira líquida foi suficiente para cobertura dos restos a pagar inscritos, demonstrando adequada capacidade financeira para cumprimento das obrigações assumidas.

Quociente do Resultado dos Saldos Financeiros

QR_SF	<u>Saldo no Final do Exercício</u>	<u>R\$ 56.491.852,06</u>	92,25%
	Saldo do Exercício Anterior	R\$ 61.237.587,02	

O indicador evidencia redução de **7,75%** no saldo financeiro ao final do exercício, decorrente principalmente da aplicação de recursos disponíveis na execução de investimentos e no cumprimento das obrigações financeiras do período.



PREFEITURA MUNICIPAL DE SAPEZAL
ESTADO DE MATO GROSSO
CNPJ 01.614.225/0001-09

Sapezal, MT, 15 de abril de 2026.

ADRIANA DE
OLIVEIRA DE ASSIS
CARVALHO:939941
50230

Assinado de forma digital
por ADRIANA DE OLIVEIRA
DE ASSIS
CARVALHO:93994150230
Dados: 2026.04.15
17:15:22 -04'00'

Adriana de Oliveira Favero
Contadora Pública
CRC 015387 O8



MUNICÍPIO DE SAPEZAL - MT
 PREFEITURA MUNICIPAL DE SAPEZAL
 Balanço Patrimonial - Anexo 14
 CONSOLIDADO

Exercício de 2025
 Página: 1 / 4
 Até o Mês: Dezembro

BALANÇO PATRIMONIAL

	Exercício Atual	Exercício Anterior
ATIVO	378.674.258,39	343.146.466,63
ATIVO CIRCULANTE	64.858.968,76	69.733.232,16
CAIXA E EQUIVALENTES DE CAIXA	56.491.852,06	61.237.587,02
CRÉDITOS A CURTO PRAZO	2.106.296,44	3.169.236,20
DEMAIS CRÉDITOS E VALORES A CURTO PRAZO	3.368.011,59	3.102.926,44
INVESTIMENTOS E APLICAÇÕES TEMPORÁRIAS A CURTO PRAZO	252.541,72	115.415,96
ESTOQUES	2.073.830,19	1.519.742,74
VARIAÇÕES PATRIMONIAIS DIMINUTIVAS PAGAS ANTECIPADAMENTE	566.436,76	588.323,80
ATIVO NÃO CIRCULANTE	313.815.289,63	273.413.234,47
ATIVO REALIZÁVEL A LONGO PRAZO	6.873.710,16	10.426.656,66
INVESTIMENTOS	245.290,97	246.938,64
IMOBILIZADO	306.626.053,01	262.680.167,68
INTANGÍVEL	70.235,49	59.471,49
PASSIVO E PATRIMÔNIO LÍQUIDO	378.674.258,39	343.146.466,63
PASSIVO CIRCULANTE	19.857.437,01	13.247.025,97
OBRIGAÇÕES TRABALHISTAS, PREVIDENCIÁRIAS E ASSISTENCIAIS A PAGAR A CURTO PRAZO	16.912.548,36	11.343.253,53
FORNECEDORES E CONTAS A PAGAR A CURTO PRAZO	1.744.456,51	1.521.875,82
TRANSFERÊNCIAS FISCAIS A CURTO PRAZO	0,00	42.849,60
ADIANTAMENTO DE CLIENTES E DEMAIS OBRIGAÇÕES A CURTO PRAZO	1.200.432,14	339.047,02
PATRIMÔNIO LÍQUIDO	358.816.821,38	329.899.440,66
RESULTADOS ACUMULADOS	358.816.821,38	329.899.440,66

QUADRO DOS ATIVOS E PASSIVOS FINANCEIROS E PERMANENTES

	Exercício Atual	Exercício Anterior
ATIVO (I)	378.674.258,39	343.146.466,63
ATIVO FINANCEIRO	56.491.852,06	61.253.659,87
ATIVO PERMANENTE	322.182.406,33	281.892.806,76
PASSIVO (II)	37.109.447,68	29.045.800,07
PASSIVO FINANCEIRO	21.413.774,12	17.708.805,30
PASSIVO PERMANENTE	15.695.673,56	11.336.994,77
SALDO PATRIMONIAL (III) = (I - II)	341.564.810,71	314.100.666,56

QUADRO DAS CONTAS DE COMPENSAÇÃO

	Exercício Atual	Exercício Anterior
ATOS POTENCIAIS ATIVOS	22.850.852,51	48.418.130,11
GARANTIAS E CONTRAGARANTIAS RECEBIDAS	0,00	0,00
DIREITOS CONVENIADOS E OUTROS INSTRUMENTOS CONGÊNERES	17.507.234,47	42.081.707,91
DIREITOS CONTRATUAIS	5.343.618,04	6.336.422,20
OUTROS ATOS POTENCIAIS ATIVOS	0,00	0,00
ATOS POTENCIAIS PASSIVOS	211.039.114,36	42.225.612,06
GARANTIAS E CONTRAGARANTIAS CONCEDIDAS	0,00	0,00
OBRIGAÇÕES CONVENIADAS E OUTROS INSTRUMENTOS CONGÊNERES	2.796.181,17	3.797.848,78
OBRIGAÇÕES CONTRATUAIS	208.242.933,19	38.427.763,28
OUTROS ATOS POTENCIAIS PASSIVOS	0,00	0,00

QUADRO DO SUPERÁVIT/DÉFICIT FINANCEIRO

	Exercício Atual	Exercício Anterior
TOTAL POR FONTES DE RECURSOS	34.924.753,44	43.524.745,62
15000000000 - RECURSOS NÃO VINCULADOS DE IMPOSTOS	11.691.430,49	22.427.946,97
15010000000 - OUTROS RECURSOS NÃO VINCULADOS	854.030,20	1.077.781,58



MUNICÍPIO DE SAPEZAL - MT
 PREFEITURA MUNICIPAL DE SAPEZAL
 Balanço Patrimonial - Anexo 14
 CONSOLIDADO

Exercício de 2025
 Página: 2 / 4
 Até o Mês: Dezembro

15020000000	- RECURSOS NÃO VINCULADOS DA COMPENSAÇÃO DE IMPOSTOS	16.985,14	0,00
15400000000	- TRANSF. DO FUNDEB IMPOSTOS E TRANSF. DE IMPOSTOS - 30%	956.829,91	238.009,85
15401070000	- TRANSF. DO FUNDEB IMPOSTOS E TRANSF. DE IMPOSTOS - 70%	0,00	175.699,32
15430000000	- TRANSF. DO FUNDEB - COMPLEMENTAÇÃO DA UNIÃO - VAAR	28.341,55	16.748,23
15460000000	- TRANSFERÊNCIAS DO FUNDEB - COMPLEMENTAÇÃO DA UNIÃO - ETI	17.920,44	0,00
15500000000	- TRANSF. DO SALÁRIO EDUCAÇÃO - QSE	84.351,01	324.040,19
15510000000	- TRANSF. DO FNDE - PDDE - PROGRAMA DINHEIRO DIRETO NA ESCOLA	90,93	1.503,84
15520000000	- TRANSF. FNDE - PNAE - PROGRAMA NACIONAL DE ALIMENTAÇÃO ESCOLAR	671,13	24.172,54
15530000000	- TRANSF. FNDE - PNATE - PROGRAMA NACIONAL DE APOIO AO TRANSPORTE	1.028,63	2.059,67
15690000000	- OUTRAS TRANSFERÊNCIAS DE RECURSOS DO FNDE	31.087,58	276.149,64
15710000000	- TRANSF. DO ESTADO - CONVÊNIOS VINCULADOS À EDUCAÇÃO	854.086,93	0,00
15760000000	- TRANSF. DE RECURSOS DOS ESTADOS PARA PROGRAMAS DE EDUCAÇÃO	49.460,34	310.832,75
16000000000	- TRANSF. SUS FEDERAL - MANUTENÇÃO ASPS - AÇÕES E SERVIÇOS PÚBLICOS	84.134,04	254.559,09
16000000600	- TRANSF. SUS FEDERAL - MANUTENÇÃO ASPS - ATENÇÃO BÁSICA	156.836,92	188.614,43
16000000601	- TRANSF. SUS FEDERAL - MANUTENÇÃO ASPS - GESTÃO DO SUS	0,00	42.908,85
16000000602	- TRANSF. SUS FEDERAL - MANUTENÇÃO ASPS - ASSISTÊNCIA FARMACÉUTICA	48.459,15	95.372,81
16000000603	- TRANSF. SUS FEDERAL - MANUTENÇÃO ASPS - ASSISTÊNCIA ESPECIALIZADA	219.209,24	20.252,45
16000000605	- TRANSF. SUS FEDERAL - MANUTENÇÃO ASPS - VIGILÂNCIA EM SAÚDE	192.376,75	78.772,18
16003110000	- TRANSF. SUS FEDERAL - MANUTENÇÃO ASPS - EMENDAS PARLAMENTARES	141.837,87	619.737,62
16010000600	- TRANSF. SUS FEDERAL - ESTRUTURAÇÃO DA REDE ASPS - ATENÇÃO BÁSICA	0,00	5.581,53
16010000602	- TRANSF. SUS FEDERAL - ESTRUTURAÇÃO DA REDE ASPS - ASSISTÊNCIA	45.654,23	0,00
16013110000	- TRANSF. SUS FEDERAL - ESTRUTURAÇÃO DA REDE ASPS - EMENDAS	127.598,97	870.997,00
16040000000	- TRANSF. DO GOVERNO FEDERAL - VENCIMENTOS DOS AGENTES COMUNITÁRIOS	81.001,74	8.059,70
16050000000	- ASSISTÊNCIA FINANCEIRA DA UNIÃO - PISOS DA ENFERMAGEM	79.920,97	96.761,12
16210000000	- TRANSF. SUS PROVENIENTES DO GOVERNO ESTADUAL	159.705,56	388.101,88
16210000604	- TRANSF. SUS ESTADUAL - MÉDIA E ALTA COMPLEXIDADE AMBULATORIAL E	504.492,62	0,00
16213210000	- TRANSF. SUS ESTADUAL - EMENDAS PARLAMENTARES INDIVIDUAIS	95.766,72	756.669,84
16323210000	- TRANSFERÊNCIAS DO ESTADO REFERENTES A CONVÊNIOS E INSTRUMENTOS	416.856,03	0,00
16600000000	- TRANSF. DE RECURSOS DO FUNDO NACIONAL DE ASSISTÊNCIA SOCIAL - FNAS	223.961,95	91.709,58
16610000000	- TRANSF. DE RECURSOS DOS FUNDOS ESTADUAIS DE ASSISTÊNCIA SOCIAL	51.338,68	41.390,74
16650000000	- TRANSF. DE CONVÊNIOS VINCULADOS À ASSISTÊNCIA SOCIAL	18.227,18	0,00
16690000000	- OUTROS RECURSOS VINCULADOS À ASSISTÊNCIA SOCIAL	640.975,63	109.196,01
17000000000	- OUTRAS TRANSFERÊNCIAS DE CONVÊNIOS OU INSTRUMENTOS CONGÊNERES	517.041,72	0,00
17010000000	- OUTRAS TRANSF. DE CONVÊNIOS DO ESTADO	7.592.852,76	2.017.416,90
17013210000	- OUTRAS TRANSF. DE CONVÊNIOS DO ESTADO EMENDAS PARLAMENTARES	108.252,38	0,00
17050000000	- TRANSF. DO ESTADO - COMP. FINANC. EXPLORAÇÃO DE RECURSOS NATURAIS	121.855,25	116.485,74
17063110000	- TRANSFERÊNCIA ESPECIAL DA UNIÃO - EMENDAS PARLAMENTARES INDIVIDUAIS	11.815,26	100.361,37
17080000000	- TRANSF. DA UNIÃO - COMP. FINANCEIRA DE RECURSOS MINERAIS	58.410,80	28.285,96
17110000804	- DEMAIS TRANSF. DA UNIÃO - L.C. 176/2020	11.651,71	497.775,00
17190000000	- TRANSFERÊNCIAS DA POLÍTICA NACIONAL ALDIR BLANC DE FOMENTO À	7.527,45	102.713,91
17200000000	- TRANSFERÊNCIAS DA UNIÃO REFERENTES ÀS PARTICIPAÇÕES NA EXPLORAÇÃO	30.159,37	163.091,47
17210000000	- TRANSF. DA UNIÃO - CESSÃO ONEROSA DE PETRÓLEO - LEI Nº 13.885/2019	52.319,69	73.303,68
17490000000	- OUTRAS VINCULAÇÕES DE TRANSFERÊNCIAS	13.639,88	10.242,54
17500000000	- CIDE - RECURSOS DA CONTRIB. DE INTERVENÇÃO NO DOMÍNIO ECONÔMICO	30.709,24	74.403,39
17510000000	- COSIP - RECURSOS DA CONTRIB. PARA O CUSTEIO DO SERVIÇO DE ILUMINAÇÃO	212.277,70	463.842,79
17520000000	- RECURSOS VINCULADOS AO TRÂNSITO	75.091,26	101.189,58
17550000000	- RECURSOS DE ALIENAÇÃO DE BENS/ATIVOS - ADMINISTRAÇÃO DIRETA	444.379,94	693.742,00
17590000000	- RECURSOS VINCULADOS A FUNDOS	293.139,40	443.140,71
17590000700	- RECURSOS VINCULADOS A FUNDOS - FETHAB	3.826,13	93.967,65
17590000701	- RECURSOS VINCULADOS A FUNDOS - FETHAB TRANSPORTE ESCOLAR	673,18	12.791,15
17590000702	- RECURSOS VINCULADOS A FUNDOS - FETHAB DIESEL	65.588,70	0,00
18690000000	- OUTROS RECURSOS EXTRAORÇAMENTÁRIOS	0,00	52,72
25000000000	- SUPERÁVIT RECURSOS NÃO VINCULADOS DE IMPOSTOS	3.612.843,73	3.483.246,10
25001001000	- SUPERÁVIT RECURSOS NÃO VINCULADOS DE IMPOSTOS - MDE - MANUTENÇÃO E	3.563,68	22.676,25
25001002000	- SUPERÁVIT RECURSOS NÃO VINCULADOS DE IMPOSTOS - ASPS - AÇÕES E	839,57	77.318,55
25010000000	- SUPERÁVIT OUTROS RECURSOS NÃO VINCULADOS	101.934,73	80.415,83

Sistema Contábil - Beta Sistemas. Usuário: adrianaspz. Emissão: 15/04/2026, às 10:44:11. Protocolo: 143aa16e-d2fe-4ea6-949a-0647e3a86f1



MUNICÍPIO DE SAPEZAL - MT
 PREFEITURA MUNICIPAL DE SAPEZAL
 Balanço Patrimonial - Anexo 14
 CONSOLIDADO

Exercício de 2025
 Página: 3 / 4
 Até o Mês: Dezembro

25020000000	- SUPERÁVIT RECURSOS NÃO VINCULADOS DA COMPENSAÇÃO DE IMPOSTOS	1.860,36	23.789,88
25021001000	- SUPERÁVIT RECURSOS NÃO VINCULADOS DA COMPENSAÇÃO DE IMPOSTOS -	975,48	975,48
25021002000	- SUPERÁVIT RECURSOS NÃO VINCULADOS DA COMPENSAÇÃO DE IMPOSTOS -	51.370,92	33.249,21
25400000000	- SUPERÁVIT TRANSF. DO FUNDEB IMPOSTOS E TRANSF. DE IMPOSTOS - 30%	2.769,50	0,00
25401070000	- SUPERÁVIT TRANSFERÊNCIAS DO FUNDEB IMPOSTOS E TRANSFERÊNCIAS DE	244,32	107,00
25430000000	- SUPERÁVIT TRANSF. DO FUNDEB - COMPLEMENTAÇÃO DA UNIÃO - VAAR	200,85	0,00
25500000000	- SUPERÁVIT TRANSF. DO SALÁRIO EDUCAÇÃO - QSE	17,74	9,76
25510000000	- SUPERÁVIT TRANSF. DO FNDE - PDDE - PROGRAMA DINHEIRO DIRETO NA	1.504,27	0,43
25520000000	- SUPERÁVIT TRANSF. FNDE - PNAE - PROGRAMA NACIONAL DE ALIMENTAÇÃO	907,04	1.175,59
25530000000	- SUPERÁVIT TRANSF. FNDE - PNATE - PROGRAMA NACIONAL DE APOIO AO	153,17	2.520,00
25690000000	- SUPERÁVIT OUTRAS TRANSFERÊNCIAS DE RECURSOS DO FNDE	236.180,36	79.248,80
25700000000	- SUPERÁVIT TRANSF. DO GOVERNO FEDERAL - CONVÊNIOS VINCULADOS À	7.693,39	7.693,39
25760000000	- SUPERÁVIT TRANSF. DE RECURSOS DOS ESTADOS PARA PROGRAMAS DE	599,37	600,86
26000000000	- SUPERÁVIT TRANSF. SUS FEDERAL - MANUTENÇÃO ASPS - AÇÕES E SERVIÇOS	0,00	50.361,26
26000000600	- SUPERÁVIT TRANSF. SUS FEDERAL - MANUTENÇÃO ASPS - ATENÇÃO BÁSICA	15.380,29	12.915,83
26000000601	- SUPERÁVIT TRANSF. SUS FEDERAL - MANUTENÇÃO ASPS - GESTÃO DO SUS	42.908,85	0,00
26000000602	- SUPERÁVIT TRANSF. SUS FEDERAL - MANUTENÇÃO ASPS - ASSISTÊNCIA	15.005,72	11.978,29
26000000603	- SUPERÁVIT TRANSF. SUS FEDERAL - MANUTENÇÃO ASPS - ASSISTÊNCIA	0,00	1.871,14
26000000604	- SUPERÁVIT TRANSF. SUS FEDERAL - MANUTENÇÃO ASPS - ATENÇÃO DE MÉDIA	0,00	20.444,44
26000000605	- SUPERÁVIT TRANSF. SUS FEDERAL - MANUTENÇÃO ASPS - VIGILÂNCIA EM	69.427,11	1.248,54
26003110000	- SUPERÁVIT TRANSF. SUS FEDERAL - MANUTENÇÃO ASPS - EMENDAS	6.964,20	98,13
26010000600	- SUPERÁVIT TRANSF. SUS FEDERAL - ESTRUTURAÇÃO DA REDE ASPS - ATENÇÃO	132.151,42	348.264,39
26013110000	- SUPERÁVIT TRANSF. SUS FEDERAL - ESTRUTURAÇÃO DA REDE ASPS - EMENDAS	552.917,00	292.920,00
26020000800	- SUPERÁVIT TRANSF. SUS FEDERAL - MANUTENÇÃO ASPS COVID-19 -	91,25	3.314,92
26040000000	- SUPERÁVIT TRANSF. DO GOVERNO FEDERAL - VENCIMENTOS DOS AGENTES	8.527,17	467,47
26050000000	- SUPERÁVIT ASSISTÊNCIA FINANCEIRA DA UNIÃO - PISOS DA ENFERMAGEM	66.892,08	17.833,26
26210000000	- SUPERÁVIT TRANSF. SUS PROVENIENTES DO GOVERNO ESTADUAL	117.296,06	563,31
26210000800	- SUPERÁVIT TRANSF. SUS ESTADUAL - ENFRENTAMENTO CORONAVÍRUS	17,44	7.631,44
26213210000	- SUPERÁVIT TRANSF. SUS ESTADUAL - EMENDAS PARLAMENTARES INDIVIDUAIS	627.626,28	8.516,98
26320000000	- SUPERÁVIT TRANSF. DO ESTADO REF. A CONVÊNIOS VINCULADOS À SAÚDE	358,63	358,63
26600000000	- SUPERÁVIT TRANSF. DE RECURSOS DO FUNDO NACIONAL DE ASSISTÊNCIA	12.073,25	100.782,16
26610000000	- SUPERÁVIT TRANSF. DE RECURSOS DOS FUNDOS ESTADUAIS DE ASSISTÊNCIA	4.958,30	25.602,28
26690000000	- SUPERÁVIT OUTROS RECURSOS VINCULADOS À ASSISTÊNCIA SOCIAL	90.145,63	602.993,31
27010000000	- SUPERÁVIT OUTRAS TRANSF. DE CONVÊNIOS DO ESTADO	599.382,95	1.071.744,77
27040000000	- SUPERÁVIT TRANSF. DA UNIÃO - ROYALTIES DO PETRÓLEO E GÁS NATURAL	19.591,88	654.040,29
27040000901	- SUPERÁVIT TRANSF. DA UNIÃO - CESSÃO ONEROSA DO BÔNUS DE ASSINATURA	16,75	1.152.614,84
27050000000	- SUPERÁVIT TRANSF. DO ESTADO - COMP. FINANC. EXPLORAÇÃO DE RECURSOS	167.908,74	233.891,05
27063110000	- TRANSFERÊNCIA ESPECIAL DA UNIÃO - EMENDAS PARLAMENTARES INDIVIDUAIS	100.361,37	0,00
27070000000	- SUPERÁVIT TRANSF. DA UNIÃO - INCISO I DO ART. 5º DA L.C. 173/2020	3,48	3,48
27080000000	- SUPERÁVIT TRANSF. DA UNIÃO - COMP. FINANCEIRA DE RECURSOS MINERAIS	36.215,64	8.468,63
27110000000	- SUPERÁVIT DEMAIS TRANSF. DA UNIÃO	390,00	61.763,61
27110000801	- SUPERÁVIT DEMAIS TRANSF. DA UNIÃO - MITIGAÇÃO EFEITOS CORONAVÍRUS	10.543,82	7.022,82
27110000802	- SUPERÁVIT DEMAIS TRANSF. DA UNIÃO - INCISO II DO ART. 5º DA L.C. 173/2020	0,00	35.081,02
27110000804	- SUPERÁVIT DEMAIS TRANSF. DA UNIÃO - L.C. 176/2020	17.258,23	764.903,97
27180000000	- SUPERÁVIT AUXÍLIO FINANC. - OUTORGA CREDITO TRIBUT. ICMS - ART. 5º INCISO	4,42	4,42
27181001000	- SUPERÁVIT AUXÍLIO FINANC. - OUTORGA CREDITO TRIBUT. ICMS - ART. 5º INCISO	30,80	30,80
27190000000	- TRANSFERÊNCIAS DA POLÍTICA NACIONAL ALDIR BLANC DE FOMENTO À	24.713,97	0,00
27200000000	- SUPERÁVIT TRANSF. DA UNIÃO - PARTICIP. NA EXPLORAÇÃO DE PETRÓLEO E	146,49	0,00
27210000000	- SUPERÁVIT TRANSF. DA UNIÃO - CESSÃO ONEROSA DE PETRÓLEO - LEI Nº	127,80	0,00
27490000000	- SUPERÁVIT OUTRAS VINCULAÇÕES DE TRANSFERÊNCIAS	66.078,14	55.835,60
27500000000	- SUPERÁVIT CIDE - RECURSOS DA CONTRIB. DE INTERVENÇÃO NO DOMÍNIO	4.228,13	42.626,58
27510000000	- SUPERÁVIT COSIP - RECURSOS DA CONTRIB. CUSTEIO DO SERVIÇO DE	42.145,45	481.215,66
27520000000	- SUPERÁVIT RECURSOS VINCULADOS AO TRÂNSITO	101.755,41	565,83
27550000000	- SUPERÁVIT RECURSOS DE ALIENAÇÃO DE BENS/ATIVOS - ADMINISTRAÇÃO	19.472,07	27.885,87
27590000000	- SUPERÁVIT RECURSOS VINCULADOS A FUNDOS	401.583,53	68.570,52
27590000700	- SUPERÁVIT RECURSOS VINCULADOS A FUNDOS - FETHAB	152,81	833,04

Sistema Contábil - Betha Sistemas. Usuário: adrianaspz. Emissão: 15/04/2026, às 10:44:11. Protocolo: 143aa16e-d2fe-4ea6-949a-0647e3a86f1



MUNICIPIO DE SAPEZAL - MT
PREFEITURA MUNICIPAL DE SAPEZAL
Balanço Patrimonial - Anexo 14
CONSOLIDADO

Exercício de 2025
Página: 4 / 4
Até o Mês: Dezembro

27590000701 - SUPERÁVIT RECURSOS VINCULADOS A FUNDOS - FETHAB TRANSPORTE 362,05 13,94

Nota(s) Explicativa(s):
Demonstrativo elaborado de forma consolidada, com base em informações registradas em sistema contábil único, contemplando os Poderes Executivo e Legislativo do Município.

CLAUDIO JOSÉ SCARIOTE
PREFEITO

ADRIANA DE OLIVEIRA FAVERO
CONTADORA - CRC 015387 O8

Assinado de forma digital por CLAUDIO JOSE SCARIOTE:48875554153
Dados: 2026.04.15 17:02:44 -04'00'

Assinado de forma digital por ADRIANA DE OLIVEIRA DE ASSIS CARVALHO:93994150230
Dados: 2026.04.15 16:40:48 -04'00'



PREFEITURA MUNICIPAL DE SAPEZAL
ESTADO DE MATO GROSSO
CNPJ 01.614.225/0001-09

NOTAS EXPLICATIVAS

ANEXO 14 - BALANÇO PATRIMONIAL (BP) CONSOLIDADO

EXERCÍCIO DE 2025

O Balanço Patrimonial do Município de Sapezal, referente ao exercício de 2025, foi elaborado de forma consolidada, em conformidade com o Manual de Contabilidade Aplicada ao Setor Público (MCASP), as Normas Brasileiras de Contabilidade Aplicadas ao Setor Público (NBC TSP) e as Instruções de Procedimentos Contábeis (IPC), abrangendo os Poderes Executivo e Legislativo.

As informações contábeis apresentadas são oriundas de sistema contábil único, utilizado de forma integrada pelos Poderes, sendo os registros realizados diretamente pelas respectivas unidades gestoras responsáveis. A escrituração contábil do Município de Sapezal é realizada por meio do sistema Betha Cloud, que integra os módulos orçamentário, financeiro e patrimonial, assegurando a consistência e rastreabilidade dos registros contábeis.

Conforme as Instruções de Procedimentos Contábeis – IPC 04 (Metodologia para Elaboração do Balanço Patrimonial), a demonstração é composta pelos seguintes quadros:

- I – Quadro principal;
- II – Quadro dos ativos e passivos financeiros e permanentes;
- III – Quadro das contas de compensação; e
- IV – Quadro do superávit/déficit financeiro.

O Balanço Patrimonial evidencia a posição patrimonial da Administração ao final do exercício, apresentando a composição dos ativos, passivos e do patrimônio líquido.

Nas contas de compensação são registrados bens, valores, obrigações e situações não compreendidos diretamente no ativo e no passivo, mas que podem impactar o patrimônio, tais como convênios, garantias e contratos a executar, mantendo-se a igualdade entre ativo compensado e passivo compensado.

Av. Antônio André Maggi, 1400 – Centro – Telefax (65) 3383-4500 / 3383-4505 – www.sapezal.mt.gov.br
Sapezal – Mato Grosso



PREFEITURA MUNICIPAL DE SAPEZAL
ESTADO DE MATO GROSSO
CNPJ 01.614.225/0001-09

Para melhor compreensão do Balanço Patrimonial da Prefeitura de Sapezal destacam-se as seguintes notas explicativas:

- 1) **Créditos a Curto Prazo:** O montante de **R\$ 2.106.296,44**, registrado no Ativo Circulante, refere-se a valores a receber em 31/12/2025 relativos ao ISSQN da competência 12/2025, com vencimento em 01/2026, bem como a outros tributos a vencer. Incluem-se, ainda, créditos tributários a receber da União e do Estado referentes à competência 12/2025, tais como FPM, ITR, ICMS e IPVA.
- 2) **Demais Créditos e Valores a Curto Prazo:** O saldo de **R\$ 3.368.011,59** compreende:
 - **R\$ 1.609.050,44** registrados como outros créditos a receber apurados em tomadas de contas, relativos a multa, juros e encargos decorrentes do parcelamento nº 2886974, referente à compensação indevida de INSS no período de 2011 a 2014;
 - **R\$ 500,00** referentes a suprimentos de fundos;
 - **R\$ 1.644.880,58** relativos a valores a receber em 2026 decorrentes de contratos de alienação de bens imóveis do Loteamento Hilário D'Alba Scariote e Gleba Cacoré; e
 - **R\$ 42.067,05** referentes a valores a receber decorrentes de contrato de permissão de uso de bens públicos, infrações legais e demais créditos.
 - **R\$ 71.513,52** decorrentes de registros realizados no âmbito do Poder Legislativo, incorporados ao processo de consolidação, referente a crédito de INSS a Compensar.
- 3) **Ativo Realizável à Longo Prazo:** O valor de **R\$ 6.873.710,16** é composto por:
 - **R\$ 516.805,46** referentes a Títulos da Dívida Agrária (TDA) recebidos como pagamento de ITR, realizáveis após o término do exercício seguinte;
 - **R\$ 3.059.341,43** de créditos a receber decorrentes da alienação de bens imóveis; e

Av. Antônio André Maggi, 1400 – Centro – Telefax (65) 3383-4500 / 3383-4505 – www.sapezal.mt.gov.br 2
Sapezal – Mato Grosso



PREFEITURA MUNICIPAL DE SAPEZAL
ESTADO DE MATO GROSSO
 CNPJ 01.614.225/0001-09

- R\$ 3.297.563,27 de dívida ativa.

4) **Imobilizado:** Neste grupo estão registrados os bens móveis e imóveis do Município, sendo procedida a depreciação anual dos bens móveis pelo método linear (quotas constantes), com valor residual, conforme controle patrimonial da Secretaria de Administração. O saldo é composto por R\$ 97.411.341,89 de bens móveis, R\$ 252.669.625,29 de bens imóveis e (R\$ 43.454.914,17) de depreciação acumulada.

5) **Obrigações Trabalhistas, Previdenciárias e Assistenciais a Pagar a Curto Prazo:**
 Compreendem:

- R\$ 14.124.076,62 referentes à provisão de férias;
- R\$ 1.547.677,33 relativos à provisão de INSS;
- R\$ 31.901,44 referentes a salários, remunerações e benefícios a pagar; e
- R\$ 1.208.892,97 relativos ao INSS a recolher no exercício seguinte.

6) **Patrimônio Líquido:** O saldo de R\$ 329.899.440,66 refere-se aos resultados acumulados de exercícios anteriores. O resultado patrimonial do exercício de 2025 foi de R\$ 28.346.767,13, conforme evidenciado na Demonstração das Variações Patrimoniais – Anexo 15. Registraram-se ainda ajustes de exercícios anteriores no valor de R\$ 570.613,59, conforme Demonstração das Mutações do Patrimônio Líquido – Anexo 19.

Indicadores do Balanço Patrimonial

A seguir são apresentados indicadores patrimoniais que evidenciam a situação financeira e a capacidade de liquidez do ente ao final do exercício.

Liquidez Imediata

LI	Disponibilidades	R\$ 56.491.852,06	2,84
	Passivo Circulante	R\$ 19.857.437,01	

O indicador evidencia elevada capacidade financeira para cumprimento imediato das obrigações de curto prazo, demonstrando que as disponibilidades são suficientes para



PREFEITURA MUNICIPAL DE SAPEZAL
ESTADO DE MATO GROSSO
 CNPJ 01.614.225/0001-09

cobertura do passivo circulante. Verifica-se que para cada R\$ 1,00 de Passivo Circulante, dispõe-se de R\$ 2,84.

Liquidez Corrente

LC	<u>Ativo Circulante</u>	<u>R\$ 64.858.968,76</u>	3,27
	Passivo Circulante	R\$ 19.857.437,01	

O indicador demonstra que o ativo circulante é suficiente para cobertura das obrigações de curto prazo, evidenciando adequada posição financeira e liquidez patrimonial.

Liquidez Seca

LS	<u>Disponib. +Créditos a CP</u>	<u>R\$ 58.598.148,50</u>	2,95
	Passivo Circulante	R\$ 19.857.437,01	

O indicador evidencia adequada capacidade de liquidez, demonstrando que os recursos circulantes são suficientes para cobertura das obrigações de curto prazo.

Liquidez Geral

LG	<u>Ativo Circulante + Ativo RLP</u>	<u>R\$ 71.732.678,92</u>	3,61
	Passivo Circulante +Passivo NC	R\$ 19.857.437,01	

O indicador evidencia que os ativos realizáveis a curto e longo prazo são suficientes para cobertura das obrigações totais, demonstrando adequada liquidez patrimonial.

Índice de Solvência

IS	<u>Ativo Circulante + Ativo NC</u>	<u>R\$ 378.674.258,39</u>	19,07
	Passivo Circulante +Passivo	R\$ 19.857.437,01	
	NC		

O indicador demonstra elevada solvência patrimonial, evidenciando que o ativo total é suficiente para cobertura do passivo, refletindo posição patrimonial favorável ao final do exercício.

Endividamento Geral

EG	<u>Passivo Circulante +Passivo NC</u>	<u>R\$ 19.857.437,01</u>	2,60
	Ativo Total	R\$ 378.674.258,39	

O indicador evidencia baixo nível de endividamento, demonstrando que o passivo representa pequena parcela do ativo total, refletindo adequada situação patrimonial.



PREFEITURA MUNICIPAL DE SAPEZAL
ESTADO DE MATO GROSSO
CNPJ 01.614.225/0001-09

Composição do Endividamento

CE	<u>Passivo Circulante</u>	<u>R\$ 19.857.437,01</u>	100
	Passivo Circulante +Passivo NC	R\$ 19.857.437,01	

O indicador demonstra que a totalidade do endividamento está concentrada no curto prazo, não havendo obrigações relevantes de longo prazo registradas no exercício.

Sapezal, MT, 15 de abril de 2026.

ADRIANA DE
OLIVEIRA DE ASSIS
CARVALHO:93994
150230

Assinado de forma digital
por ADRIANA DE
OLIVEIRA DE ASSIS
CARVALHO:93994150230
Dados: 2026.04.15
17:16:36 -04'00'

Adriana de Oliveira Favero
Contadora Pública
CRC 015387 O8



MUNICÍPIO DE SAPEZAL - MT
 PREFEITURA MUNICIPAL DE SAPEZAL
 Demonstração das Variações Patrimoniais - Anexo 15
 CONSOLIDADO

Exercício de 2025

Mês: 12

Página: 1 / 2

	Exercício atual	Exercício anterior
VARIAÇÕES PATRIMONIAIS AUMENTATIVAS	374.750.795,33	325.251.214,22
IMPOSTOS, TAXAS E CONTRIBUIÇÕES DE MELHORIA	64.136.901,95	56.465.360,05
IMPOSTOS	57.162.276,83	50.159.667,54
TAXAS	6.973.742,57	6.305.692,51
CONTRIBUIÇÕES DE MELHORIA	882,55	0,00
CONTRIBUIÇÕES	2.752.615,19	2.806.212,97
CONTRIBUIÇÃO DE ILUMINAÇÃO PÚBLICA	2.752.615,19	2.806.212,97
EXPLORAÇÃO E VENDA DE BENS, SERVIÇOS E DIREITOS	1.910.878,24	22.824,39
EXPLORAÇÃO DE BENS E DIREITOS E PRESTAÇÃO DE SERVIÇOS	1.910.878,24	22.824,39
VARIAÇÕES PATRIMONIAIS AUMENTATIVAS FINANCEIRAS	10.628.459,91	10.498.172,87
JUROS E ENCARGOS DE EMPRÉSTIMOS E FINANCIAMENTOS CONCEDIDOS	61.182,12	357.697,83
JUROS E ENCARGOS DE MORA	2.041.305,22	1.838.180,84
REMUNERAÇÃO DE DEPÓSITOS BANCÁRIOS E APLICAÇÕES FINANCEIRAS	8.262.950,96	8.063.163,53
OUTRAS VARIAÇÕES PATRIMONIAIS AUMENTATIVAS - FINANCEIRAS	263.021,61	239.130,67
TRANSFERÊNCIAS E DELEGAÇÕES RECEBIDAS	291.762.384,08	253.622.790,89
TRANSFERÊNCIAS INTRAGOVERNAMENTAIS	11.129.004,78	10.820.157,96
TRANSFERÊNCIAS INTER GOVERNAMENTAIS	280.067.185,94	242.749.355,33
TRANSFERÊNCIAS DAS INSTITUIÇÕES PRIVADAS	170.000,00	0,00
TRANSFERÊNCIAS DE PESSOAS FÍSICAS	396.193,36	53.277,60
VALORIZAÇÃO E GANHOS COM ATIVOS E DESINCORPORAÇÃO DE PASSIVOS	2.886.703,91	888.414,74
REAVALIAÇÃO DE ATIVOS	1.289.982,40	157.386,98
GANHOS COM ALIENAÇÃO	280.343,45	0,00
GANHOS COM INCORPORAÇÃO DE ATIVOS	1.310.119,30	731.027,76
GANHOS COM DESINCORPORAÇÃO DE PASSIVOS	6.258,76	0,00
OUTRAS VARIAÇÕES PATRIMONIAIS AUMENTATIVAS	672.852,05	947.438,31
DIVERSAS VARIAÇÕES PATRIMONIAIS AUMENTATIVAS	672.852,05	947.438,31
VARIAÇÕES PATRIMONIAIS DIMINUTIVAS	346.404.028,20	304.910.836,25
PESSOAL E ENCARGOS	161.354.076,47	137.267.825,83
REMUNERAÇÃO A PESSOAL	132.214.172,53	116.431.465,50
ENCARGOS PATRONAIS	18.253.567,93	10.560.751,03
BENEFÍCIOS A PESSOAL	7.879.984,53	7.112.287,85
OUTRAS VARIAÇÕES PATRIMONIAIS DIMINUTIVAS - PESSOAL E ENCARGOS	3.006.351,48	3.163.321,45
BENEFÍCIOS PREVIDENCIÁRIOS E ASSISTENCIAIS	168.873,37	377.520,62
PENSÕES	6.072,00	3.765,28
OUTROS BENEFÍCIOS PREVIDENCIÁRIOS E ASSISTENCIAIS	162.801,37	373.755,34
USO DE BENS, SERVIÇOS E CONSUMO DE CAPITAL FIXO	101.299.886,65	93.162.472,58
USO DE MATERIAL DE CONSUMO	36.924.386,23	32.746.032,26
SERVIÇOS	57.670.745,63	53.771.522,72
DEPRECIÇÃO, AMORTIZAÇÃO E EXAUSTÃO	6.704.754,79	6.644.917,60
VARIAÇÕES PATRIMONIAIS DIMINUTIVAS FINANCEIRAS	43.372,56	29.298,36
JUROS E ENCARGOS DE MORA	43.372,56	1.477,33
VARIAÇÕES MONETÁRIAS E CAMBIAIS	0,00	21.562,27
OUTRAS VARIAÇÕES PATRIMONIAIS DIMINUTIVAS - FINANCEIRAS	0,00	6.258,76
TRANSFERÊNCIAS E DELEGAÇÕES CONCEDIDAS	69.458.811,96	62.936.169,07
TRANSFERÊNCIAS INTRAGOVERNAMENTAIS	11.129.004,78	10.820.486,90
TRANSFERÊNCIAS INTER GOVERNAMENTAIS	37.028.292,09	33.593.984,78
TRANSFERÊNCIAS A INSTITUIÇÕES PRIVADAS	21.301.515,09	18.521.697,39
DESVALORIZAÇÃO E PERDA DE ATIVOS E INCORPORAÇÃO DE PASSIVOS	6.521.580,37	4.824.893,72
REAVALIAÇÃO, REDUÇÃO A VALOR RECUPERÁVEL E AJUSTE PARA PERDAS	4.900.751,30	2.315.113,11
DESINCORPORAÇÃO DE ATIVOS	1.620.829,07	2.509.780,61
TRIBUTÁRIAS	2.754.279,55	2.455.106,50
IMPOSTOS, TAXAS E CONTRIBUIÇÕES DE MELHORIA	88.948,95	104.530,50
CONTRIBUIÇÕES	2.665.330,60	2.350.576,00
OUTRAS VARIAÇÕES PATRIMONIAIS DIMINUTIVAS	4.803.147,27	3.857.549,57
PREMIAÇÕES	307.425,91	285.498,38
RESULTADO NEGATIVO DE PARTICIPAÇÕES	2.035.049,80	1.421.701,59
INCENTIVOS	735.000,00	525.000,00
DIVERSAS VARIAÇÕES PATRIMONIAIS DIMINUTIVAS	1.725.671,56	1.625.349,60

Sistema Contábil - Betha Sistemas. Usuário: adrianaspz. Emissão: 15/04/2026, às 09:55:30. Protocolo: 782b1c5b-83bd-4e21-945d-4ed4ed89a7f0



MUNICIPIO DE SAPEZAL - MT
 PREFEITURA MUNICIPAL DE SAPEZAL
 Demonstração das Variações Patrimoniais - Anexo 15
 CONSOLIDADO

Exercício de 2025

Mês: 12

Página: 2 / 2

Resultado Patrimonial do Período	28.346.767,13	20.340.377,97
---	----------------------	----------------------

Nota(s) Explicativa(s):

CLAUDIO JOSE
 SCARIOTE:48875554153
 4153

Assinado de forma digital por
 CLAUDIO JOSE
 SCARIOTE:48875554153
 Dados: 2026.04.15 17:03:26
 -04'00'

CLAUDIO JOSÉ SCARIOTE
 PREFEITO

ADRIANA DE
 OLIVEIRA DE ASSIS
 CARVALHO:93994150230
 0230

Assinado de forma digital por
 ADRIANA DE OLIVEIRA DE
 ASSIS
 CARVALHO:93994150230
 Dados: 2026.04.15 16:42:25
 -04'00'

ADRIANA DE OLIVEIRA FAVERO
 CONTADORA - CRC 015387 08



PREFEITURA MUNICIPAL DE SAPEZAL
ESTADO DE MATO GROSSO
 CNPJ 01.614.225/0001-09

NOTAS EXPLICATIVAS
ANEXO 15 - DEMONSTRAÇÃO DAS VARIAÇÕES PATRIMONIAIS (DVP) CONSOLIDADA
EXERCÍCIO DE 2025

A Demonstração das Variações Patrimoniais do Município de Sapezal, referente ao exercício de 2025, foi elaborada de forma consolidada, em conformidade com o Manual de Contabilidade Aplicada ao Setor Público (MCASP), as Normas Brasileiras de Contabilidade Aplicadas ao Setor Público (NBC TSP) e as Instruções de Procedimentos Contábeis (IPC), abrangendo os Poderes Executivo e Legislativo.

As informações contábeis apresentadas são oriundas de sistema contábil único, utilizado de forma integrada pelos Poderes, sendo os registros realizados diretamente pelas respectivas unidades gestoras responsáveis. A escrituração contábil do Município de Sapezal é realizada por meio do sistema Betha Cloud, que integra os módulos orçamentário, financeiro e patrimonial, assegurando a consistência e rastreabilidade dos registros contábeis.

A Demonstração das Variações Patrimoniais evidencia as alterações ocorridas no patrimônio público ao longo do exercício, resultantes da execução orçamentária e de fatos patrimoniais independentes desta, permitindo a apuração do resultado patrimonial do período.

A estrutura da DVP está segregada em Variações Patrimoniais Aumentativas (VPA) e Variações Patrimoniais Diminutivas (VPD), cuja diferença corresponde ao resultado patrimonial do exercício, conforme quadro a seguir:

ESPECIFICAÇÃO	VALOR
VPA – Variação Patrimonial Aumentativa	374.750.795,33
VPD – Variação Patrimonial Diminutiva	346.404.028,20
RESULTADO PATRIMONIAL DO EXERCÍCIO	28.346.767,13

Destacam-se, entre as variações patrimoniais aumentativas, as transferências e delegações recebidas, que representam a principal fonte de incremento patrimonial do ente, bem como as receitas tributárias e as variações financeiras decorrentes da remuneração de aplicações.

Av. Antônio André Maggi, 1400 – Centro – Telefax (65) 3383-4500 / 3383-4505 – www.sapezal.mt.gov.br
 Sapezal – Mato Grosso



PREFEITURA MUNICIPAL DE SAPEZAL
ESTADO DE MATO GROSSO
CNPJ 01.614.225/0001-09

No grupo das variações patrimoniais diminutivas, observa-se predominância das despesas com pessoal e encargos, bem como dos gastos com uso de bens, serviços e consumo de capital fixo, refletindo a manutenção das atividades administrativas e a prestação de serviços públicos.

As transferências intragovernamentais registradas no demonstrativo referem-se às movimentações entre os Poderes Executivo e Legislativo, as quais foram devidamente consideradas no processo de consolidação, com a eliminação dos efeitos recíprocos, em conformidade com as normas vigentes.

Os valores apresentados refletem a agregação dos registros contábeis constantes no sistema oficial, não sendo efetuados ajustes ou reclassificações fora dos registros originais.

O resultado patrimonial apurado no exercício evidencia resultado patrimonial superavitário, indicando que as variações patrimoniais aumentativas foram superiores às diminutivas, contribuindo para o incremento do patrimônio líquido do Município, conforme evidenciado no Balanço Patrimonial.

Ressalta-se que a responsabilidade pela consistência, integridade e fidedignidade dos registros contábeis é atribuída às respectivas unidades gestoras que os originam, cabendo ao Poder Executivo a consolidação e apresentação das demonstrações contábeis do ente.

Sapezal – MT, 15 de abril de 2026.

ADRIANA DE
OLIVEIRA DE ASSIS
CARVALHO:93994
150230

Assinado de forma digital
por ADRIANA DE OLIVEIRA
DE ASSIS
CARVALHO:93994150230
Dados: 2026.04.15 17:18:01
-04'00'

Adriana de Oliveira Favero
Contadora Pública
CRC 015387 O8

Av. Antônio André Maggi, 1400 – Centro – Telefax (65) 3383-4500 / 3383-4505 – www.sapezal.mt.gov.br 2
Sapezal – Mato Grosso




ESTADO DE MATO GROSSO
 PREFEITURA MUNICIPAL DE SAPEZAL
DEMONSTRAÇÃO DOS FLUXOS DE CAIXA
 CONSOLIDADO

Página: 1 / 5
 Exercício de 2025
 Período: Janeiro a Dezembro

	Exercício Atual	Exercício Anterior
FLUXO DE CAIXA DAS ATIVIDADES OPERACIONAIS		
Ingressos	375.634.812,32	324.501.802,94
Impostos, Taxas e Contribuições de Melhoria	63.156.340,50	56.662.642,92
Receita de Contribuições	2.752.615,19	2.806.212,97
Receita Patrimonial	1.906.867,45	15.293,31
Receita Agropecuária	0,00	0,00
Receita Industrial	0,00	0,00
Receita Serviços	0,00	0,00
Remuneração das Disponibilidades	8.262.950,96	8.063.163,53
Outras Receitas/Ingressos Operacionais	55.095.816,32	49.163.812,30
Transferências recebidas	244.460.221,90	207.790.677,91
Intergovernamentais	196.349.646,79	167.038.496,74
da União	63.174.159,03	54.005.584,93
de Estados e Distrito Federal	133.175.487,76	113.032.911,81
de Municípios	0,00	0,00
Intragovernamentais	0,00	0,00
Outras transferências recebidas	48.110.575,11	40.752.181,17
Desembolsos	332.412.771,11	297.015.144,07
Pessoal e demais despesas	257.738.042,42	229.269.731,67
Legislativa	8.134.637,73	6.341.772,93
Judiciária	0,00	0,00
Essencial à Justiça	0,00	0,00
Administração	25.855.588,99	23.026.088,59
Defesa Nacional	0,00	0,00
Segurança Pública	2.266.207,47	1.815.239,12
Relações Exteriores	0,00	0,00
Assistência Social	10.627.452,54	9.251.858,59
Previdência Social	0,00	0,00
Saúde	57.719.213,91	53.085.883,67
Trabalho	269.460,75	245.463,59
Educação	103.165.142,50	89.751.372,49
Cultura	2.630.860,30	2.510.321,60
Direitos da Cidadania	0,00	0,00
Urbanismo	24.073.902,65	23.021.267,96
Habitação	23.442,25	60.908,54
Saneamento	4.732.709,61	2.758.755,55
Gestão Ambiental	2.977.213,35	2.770.793,22
Ciência e Tecnologia	0,00	0,00
Agricultura	854.054,81	650.465,92
Organização Agrária	0,00	0,00
Indústria	0,00	7.900,00
Comércio e Serviços	1.907.623,96	2.912.054,19
Comunicações	0,00	0,00
Energia	0,00	0,00
Transporte	2.921.301,28	1.974.799,84
Desporto e Lazer	6.913.899,72	6.334.285,74
Encargos Especiais	2.665.330,60	2.750.500,13
Juros e encargos da dívida	0,00	471.339,42
Juros e Correção Monetária da Dívida Interna	0,00	362.471,42
Juros e Correção Monetária da Dívida Externa	0,00	0,00
Outros Encargos da Dívida	0,00	108.868,00
Transferências concedidas	21.344.364,69	18.804.791,31
Intergovernamentais	0,00	0,00
a União	0,00	0,00
a Estados e Distrito Federal	0,00	0,00
a Municípios	0,00	0,00
Intragovernamentais	0,00	0,00
Outras transferências concedidas	21.344.364,69	18.804.791,31

Sistema Contábil - Betha Sistemas. Usuário: adrianaspz. Emissão: 15/04/2026, às 15:01:08. Protocolo: 588cdfef-989f-49a2-a26f-e65f264fb070

 ESTADO DE MATO GROSSO PREFEITURA MUNICIPAL DE SAPEZAL DEMONSTRAÇÃO DOS FLUXOS DE CAIXA CONSOLIDADO		Página: 2 / 5 Exercício de 2025 Período: Janeiro a Dezembro	
Outros desembolsos operacionais	53.330.364,00	48.469.281,67	
Fluxos de caixa líquido das atividades operacionais (I)	43.222.041,21	27.486.658,87	
FLUXO DE CAIXA DAS ATIVIDADES DE INVESTIMENTO			
Ingressos			
Alienação de bens	2.160.415,83	757.734,38	
Amortização de empréstimos e financiamentos concedidos	0,00	0,00	
Outros ingressos de investimentos	0,00	0,00	
Desembolsos			
Aquisição de ativo não circulante	50.128.192,00	60.220.288,81	
Concessão de empréstimos e financiamentos	35.303.686,93	48.856.981,79	
Outros desembolsos de investimentos	0,00	0,00	
Outros desembolsos de investimentos	14.824.505,07	11.363.307,02	
Fluxos de caixa líquido das atividades de investimento (II)	-47.967.776,17	-59.462.554,43	
FLUXOS DE CAIXA DAS ATIVIDADES DE FINANCIAMENTO			
Ingressos			
Operações de crédito	0,00	0,00	
Integração do capital social de empresas dependentes	0,00	0,00	
Outros ingressos de financiamento	0,00	0,00	
Desembolsos			
Amortização / Refinanciamento da dívida	0,00	290.429,20	
Outros desembolsos de financiamentos	0,00	290.429,20	
Outros desembolsos de financiamentos	0,00	0,00	
Fluxos de caixa líquido das atividades de financiamento (III)	0,00	-290.429,20	
GERAÇÃO LÍQUIDA DE CAIXA E EQUIVALENTE DE CAIXA (I+II+III)	-4.745.734,96	-32.266.324,76	
Caixa e Equivalentes de caixa inicial	61.237.587,02	93.503.911,78	
Caixa e Equivalentes de caixa final	56.491.852,06	61.237.587,02	



ESTADO DE MATO GROSSO
 PREFEITURA MUNICIPAL DE SAPEZAL
DEMONSTRAÇÃO DOS FLUXOS DE CAIXA
 CONSOLIDADO

Página: 3 / 5
 Exercício de 2025
 Período: Janeiro a Dezembro

QUADRO DE TRANSFERÊNCIAS RECEBIDAS E CONCEDIDAS

	Exercício Atual	Exercício Anterior
TRANSFERÊNCIAS CORRENTES RECEBIDAS		
Intergovernamentais	196.349.646,79	167.038.496,74
da União	63.174.159,03	54.005.584,93
de Estados e Distrito Federal	133.175.487,76	113.032.911,81
de Municípios	0,00	0,00
Intragovernamentais	0,00	0,00
Outras transferências recebidas	48.110.575,11	40.752.181,17
Total das Transferências Recebidas	244.460.221,90	207.790.677,91
TRANSFERÊNCIAS CONCEDIDAS		
Intergovernamentais	0,00	0,00
a União	0,00	0,00
a Estados e Distrito Federal	0,00	0,00
a Municípios	0,00	0,00
Intragovernamentais	0,00	0,00
Outras transferências concedidas	21.344.364,69	18.804.791,31
Total das Transferências Concedidas	21.344.364,69	18.804.791,31



ESTADO DE MATO GROSSO
 PREFEITURA MUNICIPAL DE SAPEZAL
DEMONSTRAÇÃO DOS FLUXOS DE CAIXA
 CONSOLIDADO

Página: 4 / 5
 Exercício de 2025
 Período: Janeiro a Dezembro

QUADRO DE DESEMBOLSOS DE PESSOAL E DEMAIS DESPESAS POR FUNÇÃO

	Exercício Atual	Exercício Anterior
Legislativa	8.134.637,73	6.341.772,93
Judiciária	0,00	0,00
Essencial à Justiça	0,00	0,00
Administração	25.855.588,99	23.026.088,59
Defesa Nacional	0,00	0,00
Segurança Pública	2.266.207,47	1.815.239,12
Relações Exteriores	0,00	0,00
Assistência Social	10.627.452,54	9.251.858,59
Previdência Social	0,00	0,00
Saúde	57.719.213,91	53.085.883,67
Trabalho	269.460,75	245.463,59
Educação	103.165.142,50	89.751.372,49
Cultura	2.630.860,30	2.510.321,60
Direitos da Cidadania	0,00	0,00
Urbanismo	24.073.902,65	23.021.267,96
Habitação	23.442,25	60.908,54
Saneamento	4.732.709,61	2.758.755,55
Gestão Ambiental	2.977.213,35	2.770.793,22
Ciência e Tecnologia	0,00	0,00
Agricultura	854.054,81	650.465,92
Organização Agrária	0,00	0,00
Indústria	0,00	7.900,00
Comércio e Serviços	1.907.623,96	2.912.054,19
Comunicações	0,00	0,00
Energia	0,00	0,00
Transporte	2.921.301,28	1.974.799,84
Desporto e Lazer	6.913.899,72	6.334.285,74
Encargos Especiais	2.665.330,60	2.750.500,13
Total dos Desembolsos de Pessoal e Demais Despesas por Função	257.738.042,42	229.269.731,67



ESTADO DE MATO GROSSO
 PREFEITURA MUNICIPAL DE SAPEZAL
DEMONSTRAÇÃO DOS FLUXOS DE CAIXA
 CONSOLIDADO

Página: 5 / 5
 Exercício de 2025
 Período: Janeiro a Dezembro

QUADRO DE JUROS E ENCARGOS DA DÍVIDA

	Exercício Atual	Exercício Anterior
Juros e Correção Monetária da Dívida Interna	0,00	362.471,42
Juros e Correção Monetária da Dívida Externa	0,00	0,00
Outros Encargos da Dívida	0,00	108.868,00
Total dos Juros e Encargos da Dívida	0,00	471.339,42

Nota(s) Explicativa(s):
 Demonstrativo elaborado de forma consolidada, com base em informações registradas em sistema contábil único, contemplando os Poderes Executivo e Legislativo do Município.

CLAUDIO JOSÉ SCARIOTE
 PREFEITO

Assinado de forma digital
 por CLAUDIO JOSE
 SCARIOTE:48875554153
 Dados: 2026.04.15
 17:18:11 -04'00'

ADRIANA DE OLIVEIRA FAVERO
 CONTADORA - CRC 015387 O8

Assinado de forma digital
 por ADRIANA DE OLIVEIRA
 DE ASSIS
 CARVALHO:93994150230
 Dados: 2026.04.15 17:10:28
 -04'00'



PREFEITURA MUNICIPAL DE SAPEZAL
ESTADO DE MATO GROSSO
 CNPJ 01.614.225/0001-09

NOTAS EXPLICATIVAS

ANEXO 16 - DEMONSTRAÇÃO DOS FLUXOS DE CAIXA (DFC) CONSOLIDADA

EXERCÍCIO DE 2025

A Demonstração dos Fluxos de Caixa do Município de Sapezal, referente ao exercício de 2025, foi elaborada de forma consolidada, em conformidade com o Manual de Contabilidade Aplicada ao Setor Público (MCASP), as Normas Brasileiras de Contabilidade Aplicadas ao Setor Público (NBC TSP) e as Instruções de Procedimentos Contábeis (IPC), abrangendo os Poderes Executivo e Legislativo.

As informações contábeis apresentadas são oriundas de sistema contábil único, utilizado de forma integrada pelos Poderes, sendo os registros realizados diretamente pelas respectivas unidades gestoras responsáveis. A escrituração contábil do Município de Sapezal é realizada por meio do sistema Betha Cloud, que integra os módulos orçamentário, financeiro e patrimonial, assegurando a consistência e rastreabilidade dos registros contábeis.

A Demonstração dos Fluxos de Caixa evidencia as entradas e saídas de recursos financeiros do exercício, classificadas nos fluxos operacional, de investimento e de financiamento, permitindo a análise da geração e aplicação de caixa no período.

A DFC é elaborada pelo método direto e apresenta as movimentações ocorridas na conta Caixa e Equivalentes de Caixa, segregadas conforme a natureza das operações, dos investimentos e dos financiamentos.

A variação entre os saldos inicial e final de Caixa e Equivalentes de Caixa corresponde ao resultado dos fluxos financeiros apurados no exercício.

Abaixo apresentamos o resumo da DFC:

ESPECIFICAÇÃO	VALOR
Fluxo de Caixa Líquido das Atividades Operacionais	43.222.041,21
Fluxo de Caixa Líquido das Atividades de Investimento	-47.967.776,17
Fluxo de Caixa Líquido das Atividades de Financiamento	0,00
GERAÇÃO LÍQUIDA DE CAIXA E EQUIVALENTES DE CAIXA	-4.745.734,96

Av. Antônio André Maggi, 1400 – Centro – Telefax (65) 3383-4500 / 3383-4505 – www.sapezal.mt.gov.br
 Sapezal – Mato Grosso



PREFEITURA MUNICIPAL DE SAPEZAL
ESTADO DE MATO GROSSO
CNPJ 01.614.225/0001-09

O demonstrativo evidencia geração de caixa nas atividades operacionais, aplicada principalmente nas atividades de investimento, resultando em redução líquida de caixa no exercício. A variação decorre da execução de investimentos públicos e da conversão de recursos financeiros em ativos patrimoniais, não caracterizando insuficiência financeira.

Os resultados apurados no exercício demonstram desempenho positivo da arrecadação, adequada execução orçamentária, geração de poupança corrente, realização de investimentos públicos e evolução patrimonial do ente, conforme evidenciado nas demonstrações e respectivas notas explicativas.

Sapezal, MT, 15 de abril de 2026.

ADRIANA DE
OLIVEIRA DE ASSIS
CARVALHO:93994
150230

Assinado de forma digital por
ADRIANA DE OLIVEIRA DE ASSIS
CARVALHO:93994150230
Dados: 2026.04.15 17:20:40 -04'00'

Adriana de Oliveira Favero
Contadora Pública
CRC 015387 O8

INFORMAÇÕES DA ASSINATURA DIGITAL

