



**Associação
Mato-grossense
dos Municípios**

SEXTA-FEIRA
29/05/2026
Nº 4999 | EXTRA OFICIAL

ÍNDICE

Prefeitura Municipal de Cáceres.....	4
Prefeitura Municipal de Campo Novo do Parecis	4
Prefeitura Municipal de Chapada dos Guimarães.....	4
Prefeitura Municipal de Colíder	4
Prefeitura Municipal de Nobres	7
Prefeitura Municipal de Sapezal	56
Prefeitura Municipal de Tabaporã.....	93
Prefeitura Municipal de Vila Bela da Santíssima Trindade	94

APRESENTAÇÃO

DIRETORIA DA AMM TRIÊNIO 2024/2026

Presidente de Honra: Juarez Alves da Costa

Presidente: Hemerson Lourenço Máximo - Colíder

Primeiro Vice-Presidente: José Guedes de Souza - Rondolândia

Segundo Vice-Presidente: Edu Laudi Pascoski - Itanhangá

Terceiro Vice-Presidente: Thiago Castellan Ribeiro - Santa Terezinha

Secretário Geral: Thiago Timo Oliveira - Torixoréu

Tesoureira Geral: Francieli Magalhães Vieira Pires - Santo Antônio Leverger

Conselho Fiscal:

1º Fernando de Oliveira Ribeiro - Carlinda

2º Fábio Marcos Pereira de Farias - Canarana

3º João Isaack Moreira - Tesouro

Suplentes Fiscais:

1º Egon Hoepers - Santa Rita do Trivelato

2º Irineu Marcos Parmeggiani - Campos de Júlio

3º Enilson de Araújo Rios - Araputanga

Responsável pelo Jornal Oficial AMM

Noides Cênio da Silva

(65) 99931 - 8446

(65) 2123 - 1200

(65) 99903 - 7934

Entre em Contato: jornaloficial@amm.org.br (65) - 2123 - 1201

O Jornal Oficial dos Municípios do Estado do Mato Grosso
é uma solução voltada à modernização e transparência da gestão municipal.

PREFEITURA MUNICIPAL DE CÁCERES**PROCURADORIA GERAL DO MUNICÍPIO - PGM
DECRETO Nº 311****DECRETO Nº 311****DE 29 DE MAIO DE 2026**

A PREFEITA MUNICIPAL DE CÁCERES, ESTADO DE MATO GROSSO, no uso de suas atribuições legais que lhe confere o Artigo 74, Inciso VIII da Lei Orgânica Municipal, e:

CONSIDERANDO a Lei Municipal nº 3.394, de 31 de dezembro de 2025 que Estima a Receita e fixa a Despesa do Município de Cáceres para o Exercício Financeiro de 2026, a Lei nº 3.410 de 29 de maio de 2026 que dispõe sobre autorização para efetuar transposição, remanejamento e transferência de recurso, conforme o Memorando nº 18.863/2026, de 29 de maio de 2026 e dá outras providências,

DECRETA:

Art. 1º Fica aberto no corrente exercício Crédito Suplementar para as seguintes dotações orçamentárias:

SUPLEMENTAÇÃO (+)

Órgão/Unid.	Dotação	Fonte Recurso	Valor
04.01	17.512.1017.1050 4.4.90.	1.1.501	319.000,00
04.01	17.122.1016.2135 4.4.90.	1.1.501	96.000,00

Art. 2º O Crédito Suplementar aberto pelo artigo anterior será coberto nos termos do inc. III, parágrafo 1º, do Artigo 43, da Lei nº 4.320, de 17 de março de 1.964, mediante anulação da seguinte dotação.

ANULAÇÃO (-)

Órgão/Unid.	Dotação	Fonte Recurso	Valor
04.01	17.512.1017.2139 3.3.90.	1.1.501	319.000,00
04.01	17.512.1017.2141 3.3.90.	1.1.501	96.000,00

Art.3º. Este Decreto entra em vigor na data de sua publicação.

Cáceres, 29 de maio de 2026

ANTÔNIA ELIENE LIBERATO DIAS

Prefeita de Cáceres

PREFEITURA MUNICIPAL DE CAMPO NOVO DO PARECIS**DEPARTAMENTO DE LEGISLAÇÃO
DECRETO Nº 95, DE 29 DE MAIO DE 2026.**

DECRETO Nº 95, DE 29 DE MAIO DE 2026.

Prorroga a validade do Processo Seletivo Emergencial Simplificado nº 001/2025.

O PREFEITO DO MUNICÍPIO DE CAMPO NOVO DO PARECIS,

Estado de Mato Grosso, no uso das atribuições que lhe confere o art. 59, inciso VI, da Lei Orgânica Municipal, tendo em vista a solicitação proveniente da Secretaria Municipal de Saúde, via Memorando 1Doc nº 11.627/2026, e considerando o interesse público e a necessidade administrativa,

DECRETA:

Art. 1º Fica prorrogada a validade do Processo Seletivo Emergencial Simplificado nº 001/2025 pelo período de 2 (dois) meses, a partir de 30 de maio de 2026, com fundamento no item 14.7 do Edital nº 001/2025 e na Lei Municipal nº 1.544/2012, visando evitar a descontinuidade dos serviços públicos de saúde municipais.

Art. 2º Este Decreto entra em vigor na data de sua publicação.

Campo Novo do Parecis/MT, 29 de maio de 2026.

EDILSON ANTÔNIO PIAIA

Prefeito Municipal

PRISCILLA GIMENEZ SIQUEIRA GONÇALVES OLSSON

Secretária Municipal de Administração Interina

PREFEITURA MUNICIPAL DE CHAPADA DOS GUIMARÃES**LICITAÇÃO
AVISO DE LICITAÇÃO****AVISO DE LICITAÇÃO PREGÃO PRESENCIAL Nº 012/2026**

A Prefeitura Municipal de Chapada dos Guimarães-MT, através do Pregoeiro nomeado, torna público que realizará licitação na modalidade PREGÃO PRESENCIAL ao MENOR VALOR POR LOTE, tendo por objeto o "REGISTRO DE PREÇO PARA CONTRATAÇÃO DE EMPRESA ESPECIALIZADA NA PRESTAÇÃO CONTINUADA DE SERVIÇOS TÉCNICOS PROFISSIONAIS DE PRODUÇÃO AUDIOVISUAL, COMPREENDENDO O PLANEJAMENTO, A CAPTAÇÃO, A PRODUÇÃO, A EDIÇÃO, A OPERAÇÃO TÉCNICA E A TRANSMISSÃO AO VIVO (STREAMING), EM RESOLUÇÃO MÍNIMA UHD 4K, DAS ATIVIDADES INSTITUCIONAIS DO PODER EXECUTIVO DO MUNICÍPIO DE CHAPADA DOS GUIMARÃES/MT, TANTO AS DE CARÁTER PERMANENTE QUANTO AS EVENTUAIS, nos termos da Lei 14.133/2021, a realizar-se no dia 11 DE JUNHO (QUINTA-FEIRA) - 14:00 hs - MT. Os interessados poderão obter o Edital completo através do email: licitação@chapada-dosguimaraes.mt.gov.br ou na Prefeitura, à Rua Tiradentes, nº 166, Centro, das 08:00 às 11h e das 13:00 até às 18:00 horas. Informações: tel. (065) 3301-1570. Chapada dos Guimarães-MT, 28 de Maio de 2026.**

MARIANA CAROLINE SOARES CARDOSO

Pregoeira

PREFEITURA MUNICIPAL DE COLÍDER**SECRETARIA MUNICIPAL DE GESTÃO DE PESSOAS
DECRETO Nº. 83/2026****DECRETO Nº. 83/2026**

DISPÕE SOBRE A CONVOCAÇÃO DE CANDIDATAS CLASSIFICADAS NO PROCESSO SELETIVO SIMPLIFICADO 03/2025 DA PREFEITURA MUNICIPAL DE COLÍDER - MT, E DÁ OUTRAS PROVIDÊNCIAS.

O **EXCELENTÍSSIMO SENHOR RODRIGO LUIZ BENASSI**, Prefeito do Município de Colíder, Estado de Mato Grosso, no uso das atribuições legais que lhe são conferidas pelo Artigo 121, Inciso IV, da Lei Orgânica Municipal;

CONSIDERANDO o Decreto nº 08/2026, que homologou o resultado final do Processo Seletivo Simplificado nº 03/2025;

DECRETA:

Art. 1º- Convocar as candidatas relacionadas no **ANEXO I**, a **comparecerem à Secretaria Municipal de Gestão de Pessoas**, de acordo com o Estatuto dos Servidores Públicos Cíveis do Município de Colíder-MT, até o dia **01/06/2026**, munidas dos seguintes documentos:

I- Original e 1 (uma) cópia legível:

13.13.1 - Certificado devidamente registrado, de conclusão de curso, emitido por instituição de ensino credenciada pelo Ministério da Educação ou a declaração de conclusão tendo colado grau, para o cargo que se candidatou (quando for o caso);

13.13.2 - Certidão de quitação eleitoral emitida pelo Tribunal Superior Eleitoral-TSE (www.tse.gov.br);

13.13.3 - Título de Eleitor;

13.13.4 - Comprovante de quitação com as obrigações militares, se do sexo masculino;

13.13.5 - RG - Registro Geral (Carteira de Identidade);

13.13.6 - CPF - Cadastro de Pessoa Física;

13.13.7 - Certidão de Nascimento/Casamento ou Escritura Pública de União Estável;

13.13.8 - CTPS - Carteira de Trabalho e Previdência Social/Carteira de trabalho Digital (eSocial);

13.13.9 - PIS ou PASEP, com data e ano de emissão;

13.13.10 - Certidão de Nascimento dos filhos menores de 21 anos;

13.13.11 - CPF dos filhos menores de idade (0 ano até idade dependente);

13.13.12 - Comprovante de residência atual, no máximo dos últimos 3 meses, em nome do candidato, dos genitores ou declaração firmada pelo proprietário do imóvel com firma reconhecida;

13.13.13 - Comprovante de Conta corrente (Agência do Banco Bradesco);

13.13.14 - Comprovante, se estrangeiro, na forma da lei (naturalizado);

13.13.15 - Carteira de vacinação atualizada;

13.13.16 - CINIS - INSS

13.13.17 - Certificado de conclusão de um curso de especialização na área de Educação Especial, devidamente registrado e emitido por instituição de ensino credenciada pelo Ministério da Educação (se a atribuição for em sala de Recursos Multifuncionais).

13.13.18 - Certificado de Atesto de Libras (para professor Intérprete de Libras);

13.13.19 - O candidato deverá apresentar o original dos seguintes documentos:

a) 03 fotos 3x4 atual e colorida;

b) Carteira de Trabalho Digital;

c) Certidão de Inexistência de Antecedentes Criminais dos últimos 05 (cinco) anos (www.tjmt.jus.br);

d) Atestado Médico de Capacidade Física emitido por profissionais do SUS, apresentado obrigatoriamente no ato de atribuição;

e) Atestado de Sanidade Mental emitidos por profissionais do SUS, apresentado obrigatoriamente no ato de atribuição;

g) - Declaração de Bens;

h) Declaração de que não acumula cargo, emprego ou função pública, salvo as hipóteses previstas na Constituição Federal;

i) Declaração de não ter sofrido no exercício da função pública, penalidades disciplinares, conforme legislação vigente.

Parágrafo Único -- Os (as) candidatos (as) que não comparecerem ao ato de convocação no dia da atribuição, terá sua ausência entendida como desistência tácita, nessa situação ocorrerá a **eliminação** e próximo nome da lista será convocado.

Os candidatos (as) convocados (as) que não assumirem o cargo durante o Processo Seletivo Simplificado deverá protocolar requerimento solicitando o deslocamento de seu nome para o último lugar da lista de seleção, no prazo máximo de 02 (dois) dias, contados da data da convocação.

Art. 2º - As candidatas convocadas serão lotadas na Secretaria Municipal de Educação.

Art. 3º - Este decreto entra em vigor na data de 29/05/2026, revogadas as disposições em contrário.

GABINETE DO PREFEITO DA PREFEITURA MUNICIPAL DE COLÍDER (MT), AO 29º DIA DO MÊS DE MAIO DO ANO DE 2026.

RODRIGO LUIZ BENASSI

PREFEITO MUNICIPAL

ANEXO II

PROFESSOR LICENCIATURA EM PEDAGOGIA

Extra Oficial

INSCRIÇÃO	CANDIDATO	DATA NASC	NOTA OBJETIVA	NOTA DISCURSIVA	NOTA GERAL	CLASSIFICAÇÃO
302	ADRIANA CUSTODIO DA SILVA	30/07/1988	36,5	6	41,2	161
15	JAQUELINE POZZEBON	13/12/1985	51,4	0	41,12	162
272	CLARA NYCOLE NORBERTO DE ARRUDA SILVA	11/04/2000	37,9	5,25	40,82	163
224	STER BEATRIZ FERREIRA SANTOS	20/08/1973	44,7	2,5	40,76	164
277	ANA MARIA OLIVEIRA LIMA	02/06/1974	44,7	2,5	40,76	165
211	ROSALIA RODRIGUES MARTINS DOS SANTOS CHIOTTI	27/04/1969	39,3	4,5	40,44	166
235	VANESSA CRISTINA DE SOUZA GONZALES	29/12/1983	35,1	6	40,08	167

**ANEXO III
DECLARAÇÃO**

EU, , brasileiro (a), maior, portador (a) do RG nº

SSP/ e inscrito (a) no CPF sob o nº , residente e domiciliado na Rua/Av ,nº ,Bairro , na cidade de , DECLARO, para os devidos fins de fato e de direito que:

1) Não possuo vínculo empregatício com outro Órgão Público, assim como declaro ter a disponibilidade de tempo para cumprimento de carga horária, sendo de horas para o cargo de

no Município de .

2) Que não tenho relação familiar ou de parentesco consanguíneo em linha reta ou colateral, ou por afinidade, até o terceiro grau, inclusive, com autoridade nomeante, bem como, detentor de mandato eletivo municipal (vereadores e vice-prefeito) ou de servidor ocupante de direção, chefia ou assessoramento do respectivo poder

3) Estar ciente de que pela inexatidão, omissão, ou qualquer outro vício na presente declaração estarei sujeito(a) aos procedimentos e cominações legais cabíveis à espécie.

Sendo expressão da verdade, firmo a presente para todos os efeitos

legais de direito.

Colíder/MT, de de .

CPF:

DECLARAÇÃO DE BENS

Eu, , brasileiro (a), maior, portador (a) do RG nº

SSP/ e inscrito(a) no CPF sob o nº , celular () , e-mail: residente e domiciliado na Rua/Av

, nº , Bairro , na cidade de Colíder - MT, DECLARO, para os devidos fins de fato e de direito que () possuo () não possuo bens em meu nome até a presente data.

-
-
-
-
-

E, por ser expressão da verdade, dato e assino.

Colíder - MT, de de .

NOME/CPF:

DECLARAÇÃO DE NÃO TER SOFRIDO PENALIDADE INCOMPATÍVEL COM A NOVA INVESTIDURA EM CARGO PÚBLICO

Eu, , abaixo assinado(a), brasileiro(a), estado civil

, portador(a) do RG , / , inscrito(a) no CPF sob nº

, DECLARO para o fim específico de ingresso no serviço público na Prefeitura Municipal de Colíder-MT, que NÃO sofri em tempo algum, no exercício profissional ou de qualquer função pública, penalidade incompatível com a nova investidura em cargo público. Declaro ainda ter ciência de que a não veracidade das informações prestadas poderá acarretar responsabilização civil, penal e administrativa, gerando as consequências prevista na legislação vigente.

Colíder-MT, de de .

DECLARANTE (Nome e CPF)

PREFEITURA MUNICIPAL DE NOBRES

**LICITAÇÃO
DECRETO Nº. 044/2026**

DECRETO Nº. 044/2026

“Dispõe sobre a PROGRESSÃO DE NÍVEL de servidores Públicos Municipais efetivos, conforme dispõe a Lei nº 1.297/2013”.

O Prefeito Municipal de Nobres, Estado de Mato Grosso, Sr. **José Domingos Fraga Filho**, no uso das atribuições que lhe são conferidas por Lei, **DECRETA:**

Art. 1º. Conforme parecer da comissão especial instituída para análise de promoção de servidores efetivos Municipais instituídos pela portaria 014/2025, resolve conceder a progressão de nível conforme quadro abaixo.

SERVIDORES	NÍVEL ATUAL	PROGRESSÃO
Ana Lucia Pinheiro da Silva	D/1	D/2
André Avelino de Almeida Junior	B/1	B/2
Aurea Maria da Silva	C/6	C/7
Avair Alves de Almeida	A/1	A/2
Benildes Antonia de Oliveira	D/1	D/2
Cristiane de Almeida	C/2	C/3
Deuzete Ferreira de Lima	D/1	D/2
Eloni da Cruz	D/1	D/2
Ivanir Lopes Camargo	B/1	B/2
Lazaro Alves Dias	B/7	B/8
Luiz dos Santos Dias	D/2	D/3
Marinalva Nonato de Campos	C/5	C/6
Maryne Fabricia da Costa Gimenez	A/1	A/2
Odimas da Silva Campos	C/2	C/3
Richard Helton Rodrigues Alves	B/1	B/2
Valeria França Garbin	D/2	D/3
Valdevina Anela de Almeida	D/1	D/2
Vaniides Aparecida de Arruda Moraes	D/1	D/2

Art. 2º Este Decreto entrará em vigor na data de sua publicação, retroagindo seus efeitos a partir do dia 02 de março de 2026, revogando-se as disposições em contrário.

Gabinete do Prefeito Municipal de Nobres/MT, em 19 de março de 2026.

José Domingos Fraga Filho
Prefeito Municipal

**LICITAÇÃO
DECRETO N.º 045/2026**

DECRETO N.º 045/2026

“Dispõe sobre a PROMOÇÃO DE CLASSE de servidores Públicos Municipais efetivos, conforme dispõe a Lei 1.197/2011”.

O Prefeito Municipal de Nobres, Estado de Mato Grosso, Sr. **José Domingos Fraga Filho**, no uso das atribuições que lhe são conferidas por Lei, **DECRETA:**

Art. 1º. Conforme parecer da comissão especial instituída para análise de promoção de servidores efetivos Municipais instituídos pela portaria 014/2025, resolve conceder a promoção de classe conforme quadro abaixo.

Art. 2º Resolve conceder a promoção de classe conforme quadro abaixo.

SERVIDORES	CLASSE ATUAL	PROMOÇÃO
Elise Maria Rodrigues França	B/1	C/1
Janaina Aparecida da Silva Cruz Barbo-	B/1	C/1

sa

Art. 3º Este Decreto entra em vigor na data de sua publicação, retroagindo a 02 de março de 2026, revogando-se as disposições em contrário.

Gabinete do Prefeito Municipal de Nobres/MT, 19 de março de 2026.

José Domingos Fraga Filho
Prefeito Municipal

**LICITAÇÃO
DECRETO Nº. 078/2026**

DECRETO Nº. 078/2026

Dispõe sobre a PROGRESSÃO DE NÍVEL AUTOMÁTICO de servidores Públicos Municipais efetivos, conforme dispõe a Lei Municipal 1.297/2013”.

O Prefeito Municipal de Nobres, Estado de Mato Grosso, Sr. **José Domingos Fraga Filho**

no uso das atribuições que lhe são conferidas por Lei, e considerando o Art. 18. Da Lei Municipal n.º 1.297/2013, §3º A Progressão se dará de duas formas: I - por qualificação, através de participação em processo de capacitação; ou II - **automática**, por cumprimento de prazo de 03 (três) anos ininterruptos, sem Progressão ou Promoção.

Art. 1º Resolve conceder a progressão de nível conforme quadro abaixo:

SERVIDORES	NÍVEL ATUAL	PROGRESSÃO
Cleovaini Zacarias Camilo	A/3	A/4
Izael Arruda da Silva	C/2	C/3
Izaías Acacio Paulino	C/2	C/3
Joanice Oliveira da Silva	C/2	C/3
Joaquim de Freitas Café	C/3	C/4
José Garcia Aguado	C/3	C/4
Roberto Rogerio da Silva Dias	B/3	B/4

Art. 2º Este Decreto entrará em vigor na data de sua publicação, retroagindo seus efeitos a partir do dia 02 de março de 2026, revogando-se as disposições em contrário.

Gabinete do Prefeito Municipal de Nobres/MT, em 19 de maio de 2026.

José Domingos Fraga Filho
Prefeito Municipal

**LICITAÇÃO
DECRETO N.º 079/2026**


DECRETO N.º 079/2026

“Dispõe sobre a PROMOÇÃO DE CLASSE de servidores Públicos Municipais efetivos, conforme dispõe a Lei 1.297/2013”.

O Prefeito Municipal de Nobres, Estado de Mato Grosso, Sr. **José Domingos Fraga Filho**, no uso das atribuições que lhe são conferidas por Lei, **DECRETA:**

Art. 1º. Conforme parecer da comissão especial instituída para análise de promoção de servidores efetivos Municipais instituídos pela portaria 014/2025, resolve conceder a promoção de classe conforme quadro abaixo.

Art. 2º Resolve conceder a promoção de classe conforme quadro


 <p>Sistema de Informações Contábeis e Fiscais do Setor Público Brasileiro TESOURO NACIONAL</p>	Relatório de Gestão Fiscal
	Prefeitura Municipal de Nobres - MT (Poder Executivo)
	Orçamentos Fiscal e da Seguridade Social
	CNPJ:
	Exercício: 2026
	Período de referência: 1º quadrimestre

RGF-Anexo 01 | Tabela 1.0 - Demonstrativo da Despesa com Pessoal

Apuração do Cumprimento do Limite Legal	DTP e Apuração do Cumprimento do Limite Legal	
	Valor	% sobre a RCL Ajustada
DTP e Apuração do Cumprimento do Limite Legal		
RECEITA CORRENTE LÍQUIDA - RCL (IV)	157.036.228,15	
(-) Transferências Obrigatórias da União Relativas às Emendas Individuais (art. 166-A, §1º, da CF)	5.137.711,00	
(-) Transferências obrigatórias da União relativas às emendas de bancada (art. 166, § 16, da CF)	498.188,00	
(-) Transferências da União relativas à remuneração dos agentes comunitários de saúde e de combate às endemias (CF, art. 198, §11)	1.853.432,00	
(-) Outras Deduções Constitucionais ou Legais		
= RECEITA CORRENTE LÍQUIDA AJUSTADA PARA CÁLCULO DOS LIMITES DA DESPESA COM PESSOAL (V)	149.546.897,15	
DESPESA TOTAL COM PESSOAL - DTP (VI) = (IIla + IIlb)	64.660.496,34	43,24
LIMITE MÁXIMO (VII) (incisos I, II e III, art. 20 da LRF)	80.755.324,46	54,00
LIMITE PRUDENCIAL (VIII) = (0,95 x VII) (parágrafo único do art. 22 da LRF)	76.717.558,24	51,30
LIMITE DE ALERTA (IX) = (0,90 x VII) (inciso II do §1º do art. 59 da LRF)	72.679.792,01	48,60


RGF-Anexo 01 | Tabela 1.0 - Demonstrativo da Despesa com Pessoal

Notas Explicativas	Valores
	30/04/2026
Notas Explicativas	-
Notas Explicativas	-

 <p>Sistema de Informações Contábeis e Fiscais do Setor Público Brasileiro TESOURO NACIONAL</p>	Relatório de Gestão Fiscal
	Prefeitura Municipal de Nobres - MT (Poder Executivo)
	Orçamentos Fiscal e da Seguridade Social
	CNPJ:
	Exercício: 2026
	Período de referência: 1º trimestre

RGF-Anexo 01 | Tabela 1.2 - Trajetória de Retorno ao Limite da Despesa Total com Pessoal

Trajetória de Retorno ao Limite da Despesa Total com Pessoal	Exercício de Descumprimento do Limite			Apuração da Trajetória de Retorno ao Limite da DTP			Exercício do Segundo Período Seguinte		
	No Quadrimestre/Semestre			Exercício do Primeiro Período Seguinte			Segundo Período Seguinte		
	Limite Máximo (a)	% DTP (b)	% Excedente (c) = (b-a)	Redutor Mínimo de 1/3 do Excedente (d) = (1/3*c)	Limite (e) = (b-d)	% DTP (f)	Redutor Residual (g) = (f-a)	Limite (h) = (a)	% DTP (i)
Trajetória de Retorno ao Limite da Despesa Total com Pessoal	-	-	-	-	-	-	-	-	-
Válidos Percentuais									

 <p>Sistema de Informações Contábeis e Fiscais do Setor Público Brasileiro TESOURO NACIONAL</p>	Relatório de Gestão Fiscal
	Prefeitura Municipal de Nobres - MT (Poder Executivo)
	Orçamentos Fiscal e da Seguridade Social
	CNPJ:
	Exercício: 2026
	Período de referência: 1º quadrimestre


RGF-Anexo 01 | Tabela 1.2 - Trajetória de Retorno ao Limite da Despesa Total com Pessoal

Parâmetros para Redução do Excedente de DTP (art. 15 da LC 178/2021)	Percentual
	Percentual
Parâmetros para Redução do Excedente de DTP (art. 15 da LC 178/2021)	-
Limite Máximo (VII) (%) (LRF, art. 20)	
DTP em 2021 (X) (%)	
Excedente em 2021 (XI) = (X - VII) (%)	
Redutor anual (XII) = (0,10 x XI) (%)	

 <p>Sistema de Informações Contábeis e Fiscais do Setor Público Brasileiro TESOURO NACIONAL</p>	Relatório de Gestão Fiscal
	Prefeitura Municipal de Nobres - MT (Poder Executivo)
	Orçamentos Fiscal e da Seguridade Social
	CNPJ:
	Exercício: 2026
	Período de referência: 1º quadrimestre

RGF-Anexo 01 | Tabela 1.2 - Trajetória de Retorno ao Limite da Despesa Total com Pessoal

Trajetória de Retorno ao Limite da Despesa Total com Pessoal (art. 15 da LC 178/2021)	Apuração da Trajetória de Retorno ao Limite da DTP (art. 15 da LC 178/2021)											
	2021	2022	2023	2024	2025	2026	2027	2028	2029	2030	2031	2032
Trajetória de Retorno ao Limite da Despesa Total com Pessoal (art. 15 da LC 178/2021)	*	*	*	*	*	*	*	*	*	*	*	*
RECEITA CORRENTE LÍQUIDA AJUSTADA PARA CÁLCULO DOS LIMITES DA DESPESA COM PESSOAL (V)												
DESPESA TOTAL COM PESSOAL - DTP (VI)												
% DTP (VI / V)												
LIMITE CONFORME ART. 15 DA LC 178/2021 (%)												

 <p>Sistema de Informações Contábeis e Fiscais do Setor Público Brasileiro TESOURO NACIONAL</p>	Relatório de Gestão Fiscal
	Prefeitura Municipal de Nobres - MT (Poder Executivo)
	Orçamentos Fiscal e da Seguridade Social
	CNPJ:
	Exercício: 2026
	Período de referência: 1º quadrimestre

RGF-Anexo 01 | Tabela 1.2 - Trajetória de Retorno ao Limite da Despesa Total com Pessoal


Notas Explicativas	Valores
	30/04/2026
Notas Explicativas	-
Identificação do Quadrimestre em que Excedeu o Limite e dos Períodos de Retorno	
Notas Explicativas	

RGF-Anexo 01 | Tabela 1.2 - Trajetória de Retorno ao Limite da Despesa Total com Pessoal

Notas Explicativas	Valores
	30/04/2026
Notas Explicativas	-
Identificação do Quadrimestre em que Excedeu o Limite e dos Períodos de Retorno	
Notas Explicativas	

RGF-Anexo 01 | Tabela 1.4 - Demonstrativo da Despesa com Pessoal - Ente Consorciado

Notas Explicativas	Valores
	30/04/2026
Notas Explicativas	-
Notas Explicativas	


 <p>Sistema de Informações Contábeis e Fiscais do Setor Público Brasileiro TESOURO NACIONAL</p>	Relatório de Gestão Fiscal
	Prefeitura Municipal de Nobres - MT (Poder Executivo)
	Orçamentos Fiscal e da Seguridade Social
	CNPJ:
	Exercício: 2026
	Período de referência: 1º quadrimestre

RGF-Anexo 02 | Tabela 2.0 - Demonstrativo da Dívida Consolidada Líquida - Estados, DF e Municípios

Demonstrativo da Dívida Consolidada Líquida	SALDO DO EXERCÍCIO ANTERIOR	Cálculo da Dívida Consolidada Líquida		
		Até o 1º Quadrimestre	SALDO DO EXERCÍCIO DE 2026	
			Até o 2º Quadrimestre	Até o 3º Quadrimestre
Dívida Consolidada	-	-	-	-
DÍVIDA CONSOLIDADA - DC (I)	2.293.129,45	62.837,04		
Dívida Mobiliária	0,00	0,00		
Dívida Contratual	2.293.129,45	62.837,04		
Empréstimos	0,00	0,00		
Internos	0,00	0,00		
Externos	0,00	0,00		
Reestruturação da Dívida de Estados e Municípios	0,00	0,00		
Financiamentos	0,00	0,00		
Internos	0,00	0,00		
Externos	0,00	0,00		
Parcelamento e Renegociação de Dívidas	2.293.129,45	62.837,04		
De Tributos	0,00	0,00		
De Contribuições Previdenciárias	1.838.848,83	62.837,04		
De Demais Contribuições Sociais	0,00	0,00		
Do FGTS	454.280,82	0,00		
Com Instituição Não Financeira	0,00	0,00		
Demais Dívidas Contratuais	0,00	0,00		
Precatórios Posteriores a 05/05/2000 (inclusive) Vencidos e Não Pagos	0,00	0,00		
Outras Dívidas	0,00	0,00		
DEDUÇÕES (II)	33.043.955,15	46.182.353,87		
Disponibilidade de Caixa	33.043.955,15	46.182.353,87		
Disponibilidade de Caixa Bruta	38.624.061,13	49.079.623,38		
(-) Restos a Pagar Processados	4.304.951,42	542.701,14		
(-) Depósitos Restituíveis e Valores Vinculados	1.275.154,56	2.354.568,37		
Demais Haveres Financeiros	0,00	0,00		
DÍVIDA CONSOLIDADA LÍQUIDA (DCL) (III) = (I - II)	-30.750.825,70	-46.119.516,83		
RECEITA CORRENTE LÍQUIDA - RCL (IV)	142.885.848,70	157.036.228,15		
(-) Transferências Obrigatórias da União Relativas às Emendas Individuais (art. 166-A, § 1º, da CF) (V)	4.800.044,00	5.137.711,00		
RECEITA CORRENTE LÍQUIDA AJUSTADA PARA CÁLCULO DOS LIMITES DE ENDIVIDAMENTO (VI) = (IV - V)	138.085.804,70	151.898.517,15		
% da DC sobre a RCL AJUSTADA (IV) (VI)	1,66	0,04		
% da DCL sobre a RCL AJUSTADA (III/VI)	-22,27	-30,36		
LIMITE DEFINIDO POR RESOLUÇÃO DO SENADO FEDERAL	165.702.965,64	182.278.220,58		
LIMITE DE ALERTA (inciso III do § 1º do art. 59 da LRF)	149.132.669,08	164.050.398,52		
Outros Valores Não Integrantes da DC	-	-	-	-
Precatórios Anteriores a 05/05/2000	0,00	0,00		
Precatórios Posteriores a 05/05/2000 (Não incluídos na DC)	1.604.078,62	1.123.078,62		
Passivo Atuarial	140.950.749,27	140.950.749,27		
RP Não-Processados	8.987.117,87	5.793.734,77		
Antecipações de Receita Orçamentária - ARO	0,00	0,00		
Dívida Contratual de PPP	0,00	0,00		


 <p>Sistema de Informações Contábeis e Fiscais do Setor Público Brasileiro TESOURO NACIONAL</p>	Relatório de Gestão Fiscal
	Prefeitura Municipal de Nobres - MT (Poder Executivo)
	Orçamentos Fiscal e da Seguridade Social
	CNPJ:
	Exercício: 2026
	Período de referência: 1º quadrimestre

Demonstrativo da Dívida Consolidada Líquida	Cálculo da Dívida Consolidada Líquida			
	SALDO DO EXERCÍCIO ANTERIOR	SALDO DO EXERCÍCIO DE 2026		
		Até o 1º Quadrimestre	Até o 2º Quadrimestre	Até o 3º Quadrimestre
Apropriação de Depósitos Judiciais	0,00	0,00		

 <p>siconfi Sistema de Informações Contábeis e Fiscais do Setor Público Brasileiro TESOURO NACIONAL</p>	Relatório de Gestão Fiscal
	Prefeitura Municipal de Nobres - MT (Poder Executivo)
	Orçamentos Fiscal e da Seguridade Social
	CNPJ:
	Exercício: 2026
	Período de referência: 1º quadrimestre


RGF-Anexo 02 | Tabela 2.0 - Demonstrativo da Dívida Consolidada Líquida - Estados, DF e Municípios

Notas Explicativas	Valores
	30/04/2026
Notas Explicativas	-
Notas Explicativas	-

 <p>Sistema de Informações Contábeis e Fiscais do Setor Público Brasileiro TESOURO NACIONAL</p>	Relatório de Gestão Fiscal
	Prefeitura Municipal de Nobres - MT (Poder Executivo)
	Orçamentos Fiscal e da Seguridade Social
	CNPJ:
	Exercício: 2026
	Período de referência: 1º trimestre


RGF-Anexo 02 | Tabela 2.1 - Trajetória de Retorno ao Limite da Dívida Consolidada Líquida - Estados, DF e Municípios

Trajetória de Retorno ao Limite da Dívida Consolidada Líquida	Trajetória de Retorno ao Limite da Dívida Consolidada Líquida											
	Exercício em que Excedeu o Limite			Exercício do primeiro período seguinte				Exercício do segundo período seguinte			Exercício do terceiro período seguinte	
	Quadrimestre em que Excedeu o Limite			Primeiro período seguinte				Segundo período seguinte			Terceiro período seguinte	
	Limite Máximo (a)	% DCL (b)	% Excedente (c) = (b-a)	Redutor mínimo de 25% do Excedente (d) = (0,25*c)	Limite (e) = (b-d)	% DCL (f)	Redutor Residual (g) = (f-e)	Limite (h) = (e)	% DCL (i)	Redutor Residual (j) = (i-h)	Limite (k) = (h)	% DCL (l)
Trajetória de Retorno ao Limite da Dívida Consolidada Líquida	-	-	-	-	-	-	-	-	-	-	-	-
Vários Percentuais												

 <p>Sistema de Informações Contábeis e Fiscais do Setor Público Brasileiro TESOURO NACIONAL</p>	Relatório de Gestão Fiscal
	Prefeitura Municipal de Nobres - MT (Poder Executivo)
	Orçamentos Fiscal e da Seguridade Social
	CNPJ:
	Exercício: 2026
	Período de referência: 1º quadrimestre


RGF-Anexo 02 | Tabela 2.1 - Trajetória de Retorno ao Limite da Dívida Consolidada Líquida - Estados, DF e Municípios

Notas Explicativas	Valores
	30/04/2026
Notas Explicativas	
Notas Explicativas	-
Identificação do Quadrimestre em que Excedeu o Limite e dos Períodos de Retorno	

 <p>Sistema de Informações Contábeis e Fiscais do Setor Público Brasileiro TESOURO NACIONAL</p>	Relatório de Gestão Fiscal
	Prefeitura Municipal de Nobres - MT (Poder Executivo)
	Orçamentos Fiscal e da Seguridade Social
	CNPJ:
	Exercício: 2026
	Período de referência: 1º quadrimestre

RGF-Anexo 03 | Tabela 3.0 - Demonstrativo das Garantias e Contragarantias de Valores

Garantias Concedidas e Contragarantias Recebidas	Saldos das Garantias Concedidas e Contragarantias Recebidas			
	SALDO DO EXERCÍCIO ANTERIOR	Até o 1º Quadrimestre	Até o 2º Quadrimestre	Até o 3º Quadrimestre
Garantias Concedidas	-	-	-	-
Garantias Concedidas	-	-	-	-
AOS ESTADOS (I)				
Em Operações de Crédito Externas				
Em Operações de Crédito Internas				
AOS MUNICÍPIOS (II)				
Em Operações de Crédito Externas				
Em Operações de Crédito Internas				
ÀS ENTIDADES CONTROLADAS (III)				
Em Operações de Crédito Externas				
Em Operações de Crédito Internas				
POR MEIO DE FUNDOS E PROGRAMAS (IV)				
TOTAL GARANTIAS CONCEDIDAS (V) = (I + II + III + IV)				
RECEITA CORRENTE LÍQUIDA - RCL (VI)	142.885.848,70	157.036.228,15		
(-) Transferências Obrigatórias da União Relativas às Emendas Individuais (art. 166-A, §1º, da CF) (VII)	4.800.044,00	5.137.711,00		
RECEITA CORRENTE LÍQUIDA AJUSTADA PARA CÁLCULO DOS LIMITES DE ENDIVIDAMENTO (VIII) = (VI - VII)	138.085.804,70	151.898.517,15		
% do TOTAL DAS GARANTIAS sobre a RCL AJUSTADA (V/VIII)		0,00		
LIMITE DEFINIDO POR RESOLUÇÃO DO SENADO FEDERAL				
LIMITE DE ALERTA (inciso III § 1º do art. 59 da LRF)				
Contragarantias Recebidas	-	-	-	-
Contragarantias Recebidas	-	-	-	-
DOS ESTADOS (IX)				
Em Garantia às Operações de Crédito Externas				
Em Garantia às Operações de Crédito Internas				
DOS MUNICÍPIOS (X)				
Em Garantia às Operações de Crédito Externas				
Em Garantia às Operações de Crédito Internas				
DAS ENTIDADES CONTROLADAS (XI)				
Em Garantia às Operações de Crédito Externas				
Em Garantia às Operações de Crédito Internas				
EM GARANTIAS POR MEIO DE FUNDOS E PROGRAMAS (XII)				
TOTAL CONTRAGARANTIAS RECEBIDAS (XIII) = (IX + X + XI + XII)				

 <p>Sistema de Informações Contábeis e Fiscais do Setor Público Brasileiro TESOURO NACIONAL</p>	Relatório de Gestão Fiscal
	Prefeitura Municipal de Nobres - MT (Poder Executivo)
	Orçamentos Fiscal e da Seguridade Social
	CNPJ:
	Exercício: 2026
	Período de referência: 1º quadrimestre

RGF-Anexo 03 | Tabela 3.0 - Demonstrativo das Garantias e Contragarantias de Valores

Notas Explicativas	Valores
	30/04/2026
Notas Explicativas	-
Notas Explicativas	-

RGF-Anexo 04 | Tabela 4.0 - Demonstrativo das Operações de Crédito - Estados, DF e Municípios

Operações de Crédito	Valor Realizado no Período	
	VALOR REALIZADO	
	No Quadrimestre de Referência	Até o Quadrimestre de Referência (a)
Operações de Crédito	-	-
Mobiliária		
Interna		
Externa		
Contratual		
Interna		
Empréstimos	0,00	0,00
Aquisição Financiada de Bens e Arrendamento Mercantil Financeiro	0,00	0,00
Antecipação de Receita pela Venda a Termo de Bens e Serviços	0,00	0,00
Assunção, Reconhecimento e Confissão de Dívidas (LRF, art. 29, § 1º)	0,00	0,00
Operações de Crédito não sujeitas ao limite para fins de contratação (I)	0,00	0,00
Externa		
Empréstimos	0,00	0,00
Aquisição Financiada de Bens e Arrendamento Mercantil Financeiro	0,00	0,00
Antecipações de Receitas pela Venda a Termo de Bens e Serviços	0,00	0,00
Assunção, Reconhecimento e Confissão de Dívidas (LRF, art. 29, § 1º)	0,00	0,00
Operações de crédito não sujeitas ao limite para fins de contratação (II)	0,00	0,00
TOTAL (III)		

RGF-Anexo 04 | Tabela 4.0 - Demonstrativo das Operações de Crédito - Estados, DF e Municípios

Apuração do Cumprimento dos Limites	Apuração do Cumprimento dos Limites	
	VALOR	% SOBRE A RCL AJUSTADA
Apuração do Cumprimento dos Limites	-	-
RECEITA CORRENTE LÍQUIDA - RCL (IV)	157.036.228,15	
(-) Transferências Obrigatórias da União Relativas às Emendas Individuais (art. 166-A, §1º, da CF) (V)	5.137.711,00	
RECEITA CORRENTE LÍQUIDA AJUSTADA PARA CÁLCULO DOS LIMITES DE ENDIVIDAMENTO (VI) = (IV - V)	151.898.517,15	
OPERAÇÕES VEDADAS (VII)	0,00	0,00
TOTAL CONSIDERADO PARA FINS DA APURAÇÃO DO CUMPRIMENTO DO LIMITE (VIII) = (IIIa + VII - Ila - IIa)	0,00	0,00
LIMITE GERAL DEFINIDO POR RESOLUÇÃO DO SENADO FEDERAL PARA AS OPERAÇÕES DE CRÉDITO INTERNAS E EXTERNAS	24.303.762,74	16,00
LIMITE DE ALERTA (inciso III do § 1º do art. 59 da LRF)	21.873.386,47	14,40
OPERAÇÕES DE CRÉDITO POR ANTECIPAÇÃO DA RECEITA ORÇAMENTÁRIA		0,00
LIMITE DEFINIDO POR RESOLUÇÃO DO SENADO FEDERAL PARA AS OPERAÇÕES DE CRÉDITO POR ANTECIPAÇÃO DA RECEITA ORÇAMENTÁRIA	10.632.896,20	7,00

RGF-Anexo 04 | Tabela 4.0 - Demonstrativo das Operações de Crédito - Estados, DF e Municípios


Outras Operações Que Integram a Dívida Consolidada	Valor Realizado no Período	
	VALOR REALIZADO	
	No Quadrimestre de Referência	Até o Quadrimestre de Referência (a)
Outras Operações Que Integram a Dívida Consolidada	-	-
Parcelamentos de Dívidas		
Tributos		
Contribuições Previdenciárias		
FGTS		
Demais Contribuições Sociais		
Operações de Reestruturação e Recomposição do Principal de Dívidas		

RGF-Anexo 04 | Tabela 4.0 - Demonstrativo das Operações de Crédito - Estados, DF e Municípios

Notas Explicativas	Valores
	30/04/2026
Notas Explicativas	-
Notas Explicativas	-

RGF-Anexo 06 | Tabela 6.0 - Demonstrativo Simplificado do Relatório de Gestão Fiscal

Receita Corrente Líquida	Valor Até o Quadrimestre	
	VALOR ATÉ O QUADRIMESTRE DE REFERÊNCIA	
	No Quadrimestre de Referência	Até o Quadrimestre de Referência (a)
Receita Corrente Líquida	-	-
Receita Corrente Líquida		157.036.228,15
Receita Corrente Líquida Ajustada para Cálculo dos Limites de Endividamento		151.898.517,15
Receita Corrente Líquida Ajustada para Cálculo dos Limites da Despesa com Pessoal		149.546.897,15

 <p>Sistema de Informações Contábeis e Fiscais do Setor Público Brasileiro TESOURO NACIONAL</p>	Relatório de Gestão Fiscal
	Prefeitura Municipal de Nobres - MT (Poder Executivo)
	Orçamentos Fiscal e da Seguridade Social
	CNPJ:
	Exercício: 2026
	Período de referência: 1º quadrimestre

RGF-Anexo 06 | Tabela 6.0 - Demonstrativo Simplificado do Relatório de Gestão Fiscal

Despesa com Pessoal	Valor Realizado no Período	
	VALOR	% SOBRE A RCL AJUSTADA
Despesa com Pessoal	-	-
Despesa Total com Pessoal - DTP	64.660.496,34	43,24
Limite Máximo (incisos I, II e III art. 20 da LRF) - <-%>	80.755.324,46	54,00
Limite Prudencial (parágrafo único art. 22 da LRF) - <-%>	76.717.558,24	51,30
Limite de Alerta (inciso II do §1º do art. 59 da LRF) - <-%>	72.679.792,01	48,60

RGF-Anexo 06 | Tabela 6.0 - Demonstrativo Simplificado do Relatório de Gestão Fiscal

Dívida Consolidada	Comparativo do Saldo da Dívida	
	VALOR ATÉ O QUADRIMESTRE DE REFERÊNCIA	% SOBRE A RCL AJUSTADA
Dívida Consolidada	-	-
Dívida Consolidada Líquida	-46.119.516,83	-30,36
Limite Definido por Resolução do Senado Federal	182.278.220,58	120,00

RGF-Anexo 06 | Tabela 6.0 - Demonstrativo Simplificado do Relatório de Gestão Fiscal

Garantias de Valores	Comparativo do Saldo de Garantia	
	VALOR ATÉ O QUADRIMESTRE DE REFERÊNCIA	% SOBRE A RCL AJUSTADA
Garantias de Valores	-	-
Total das Garantias Concedidas		0,00
Limite Definido por Resolução do Senado Federal	33.417.673,77	22,00

RGF-Anexo 06 | Tabela 6.0 - Demonstrativo Simplificado do Relatório de Gestão Fiscal

Operações de Crédito	Valor Realizado no Período	
	VALOR ATÉ O QUADRIMESTRE DE REFERÊNCIA	% SOBRE A RCL AJUSTADA
Operações de Crédito	-	-
Operações de Crédito Internas e Externas	0,00	0,00
Limite Definido pelo Senado Federal para Operações de Crédito Externas e Internas	24.303.762,74	16,00
Operações de Crédito por Antecipação da Receita	0,00	0,00
Limite Definido pelo Senado Federal para Operações de Crédito por Antecipação da Receita	10.632.896,20	7,00

RGF-Anexo 06 | Tabela 6.0 - Demonstrativo Simplificado do Relatório de Gestão Fiscal

Restos a Pagar	Restos a Pagar e Disponibilidade de Caixa	
	RESTOS A PAGAR EMPENHADOS E NÃO LIQUIDADOS DO EXERCÍCIO	DISPONIBILIDADE DE CAIXA LÍQUIDA (APÓS A INSCRIÇÃO EM RESTOS A PAGAR NÃO PROCESSADOS DO EXERCÍCIO)
Restos a Pagar	-	-
Valor Total		

RGF-Anexo 06 | Tabela 6.0 - Demonstrativo Simplificado do Relatório de Gestão Fiscal

Notas Explicativas	Valores
	30/04/2026
Notas Explicativas	-
Notas Explicativas	

LICITAÇÃO
RELATÓRIO RESUMIDO DE EXECUÇÃO ORÇAMENTÁRIA

 <p>Sistema de Informações Contábeis e Fiscais do Setor Público Brasileiro TESOURONACIONAL</p>	Relatório Resumido de Execução Orçamentária
	Prefeitura Municipal de Nobres - MT (Poder Executivo)
	Orçamentos Fiscal e da Seguridade Social
	CNPJ:
	Exercício: 2026
	Período de referência: 2º bimestre

RREO-Anexo 01 | Tabela 1.0 - Balanço Orçamentário

Receitas Orçamentárias	Estágios da Receita Orçamentária							SALDO (e-c)
	PREVISÃO INICIAL	PREVISÃO ATUALIZADA (a)	RECEITAS REALIZADAS					
			No Bimestre (b)	% (b/a)	Até o Bimestre (c)	% (c/a)		
Receitas Orçamentárias	-	-	-	-	-	-	-	
RECEITAS (EXCETO INTRA-ORÇAMENTÁRIAS) (I)	145.590.955,69	151.221.194,10	27.475.913,11	18,17	54.307.794,41	35,91	96.913.399,69	
RECEITAS CORRENTES	141.607.500,00	146.250.738,41	27.412.593,46	18,74	53.254.403,67	36,41	92.996.334,74	
IMPOSTOS, TAXAS E CONTRIBUIÇÕES DE MELHORIA	22.178.700,00	22.178.700,00	3.818.461,67	17,22	6.462.051,40	29,14	15.716.648,60	
Impostos	17.003.700,00	17.003.700,00	3.004.809,28	17,67	5.105.024,27	30,02	11.898.675,73	
Taxas	2.075.000,00	2.075.000,00	405.928,92	19,47	724.318,82	34,91	1.350.681,18	
Contribuição de Melhoria	3.100.000,00	3.100.000,00	409.713,47	13,22	632.709,31	20,41	2.467.291,69	
CONTRIBUIÇÕES	3.839.000,00	3.839.000,00	609.349,24	15,87	1.226.976,26	31,96	2.612.023,74	
Contribuições Sociais	3.839.000,00	3.839.000,00	609.349,24	15,87	1.226.976,26	31,96	2.612.023,74	
Contribuições Econômicas								
Contribuições para Entidades Privadas de Serviço Social e de Formação Profissional								
Contribuição para o Custeio do Serviço de Iluminação Pública								
RECEITA PATRIMONIAL	2.497.800,00	2.539.058,26	905.001,65	35,64	1.628.381,53	64,13	910.676,73	
Exploração do Patrimônio Imobiliário do Estado	10.000,00	10.000,00	1.696,98	16,97	5.378,68	53,79	4.621,32	
Valores Mobiliários	2.487.800,00	2.529.058,26	903.304,67	35,72	1.623.002,85	64,17	906.055,41	
Delegação de Serviços Públicos Mediante Concessão, Permissão, Autorização ou Licença								
Exploração de Recursos Naturais								
Exploração do Patrimônio Intangível								
Cessão de Direitos								
Demais Receitas Patrimoniais								
RECEITA AGROPECUÁRIA								
RECEITA INDUSTRIAL								
RECEITA DE SERVIÇOS			173,33		173,33		-173,33	
Serviços Administrativos e Comerciais Gerais								
Serviços e Atividades Referentes à Navegação e ao Transporte								
Serviços e Atividades Referentes à Saúde								
Serviços e Atividades Financeiras			173,33		173,33		-173,33	
Outros Serviços								
TRANSFERÊNCIAS CORRENTES	109.852.000,00	114.453.980,15	21.872.527,19	19,11	43.676.966,74	38,16	70.777.013,41	
Transferências da União e de suas Entidades	46.342.000,00	46.679.667,00	5.841.400,45	12,51	13.201.965,03	28,28	33.478.201,97	
Transferências dos Estados e do Distrito Federal e de suas Entidades	46.710.000,00	50.974.313,15	12.163.050,45	23,86	23.149.783,09	45,41	27.824.530,06	
Transferências dos Municípios e de suas Entidades								
Transferências de Instituições Privadas								
Transferências de Outras Instituições Públicas	16.800.000,00	16.800.000,00	3.868.076,29	23,02	7.325.818,62	43,61	9.474.181,38	
Transferências do Exterior								
Demais Transferências Correntes								
OUTRAS RECEITAS CORRENTES	3.240.000,00	3.240.000,00	207.080,38	6,39	259.854,41	8,02	2.980.145,59	
Multas Administrativas, Contratuais e Judiciais	160.000,00	160.000,00	5.978,02	3,74	14.332,05	8,96	145.667,95	
Indenizações, Restituições e Ressarcimentos	230.000,00	230.000,00	140.322,84	61,01	152.011,38	66,09	77.988,62	
Bens, Direitos e Valores Incorporados ao Patrimônio Público								
Multas e Juros de Mora das Receitas de Capital								
Demais Receitas Correntes	2.850.000,00	2.850.000,00	60.779,52	2,13	93.510,98	3,28	2.756.489,02	

 <p>Sistema de Informações Contábeis e Fiscais do Setor Público Brasileiro Tesouro Nacional</p>	Relatório Resumido de Execução Orçamentária
	Prefeitura Municipal de Nobres - MT (Poder Executivo)
	Orçamentos Fiscal e da Seguridade Social
	CNPJ:
	Exercício: 2026
Período de referência: 2º bimestre	

Receitas Orçamentárias	Estágios da Receita Orçamentária							SALDO (a-c)
	PREVISÃO INICIAL	PREVISÃO ATUALIZADA (a)	RECEITAS REALIZADAS					
			No Bimestre (b)	% (b/a)	Até o Bimestre (c)	% (c/a)		
RECEITAS DE CAPITAL	3.983.455,69	4.970.455,69	63.319,65	1,27	1.053.390,74	21,19	3.917.064,95	
OPERAÇÕES DE CRÉDITO	0,00	0,00	0,00	0,00	0,00	0,00	0,00	
Operações de Crédito - Mercado Interno								
Operações de Crédito - Mercado Externo								
ALIENAÇÃO DE BENS			32.348,46		35.419,55		-35.419,55	
Alienação de Bens Móveis								
Alienação de Bens Imóveis			32.348,46		35.419,55		-35.419,55	
Alienação de Bens Intangíveis								
AMORTIZAÇÕES DE EMPRÉSTIMOS								
TRANSFERÊNCIAS DE CAPITAL	3.983.455,69	4.970.455,69	30.971,19	0,62	1.017.971,19	20,48	3.952.484,50	
Transferências da União e de suas Entidades	3.983.455,69	4.970.455,69	30.971,19	0,62	1.017.971,19	20,48	3.952.484,50	
Transferências dos Estados e do Distrito Federal e de suas Entidades								
Transferências dos Municípios e de suas Entidades								
Transferências de Instituições Privadas								
Transferências de Outras Instituições Públicas								
Transferências do Exterior								
Demais Transferências de Capital								
OUTRAS RECEITAS DE CAPITAL								
Integralização do Capital Social								
Remuneração das Disponibilidades do Tesouro								
Ressgate de Títulos do Tesouro								
Demais Receitas de Capital								
RECEITAS (INTRA-ORÇAMENTÁRIAS) (II)	13.793.000,00	13.793.000,00	1.546.981,58	11,22	3.067.752,48	22,24	10.725.247,52	
SUBTOTAL DAS RECEITAS (III) = (I + II)	159.383.955,69	165.014.194,10	29.022.894,69	17,59	57.375.546,89	34,77	107.638.647,21	
OPERAÇÕES DE CRÉDITO-REFINANCIAMENTO (IV)								
Operações de Crédito - Mercado Interno								
Mobiliária								
Contratual								
Operações de Crédito - Mercado Externo								
Mobiliária								
Contratual								
TOTAL DAS RECEITAS (V) = (III + IV)	159.383.955,69	165.014.194,10	29.022.894,69	17,59	57.375.546,89	34,77	107.638.647,21	
DÉFICIT (VI)								
TOTAL COM DÉFICIT (VII) = (V + VI)	159.383.955,69	165.014.194,10	29.022.894,69	17,59	57.375.546,89	34,77		
SALDOS DE EXERCÍCIOS ANTERIORES			11.697.288,87				11.697.288,87	
Recursos Arrecadados em Exercícios Anteriores - RPPS								
Superávit Financeiro Utilizado para Créditos Adicionais			11.697.288,87				11.697.288,87	

RREO-Anexo 01 | Tabela 1.0 - Balanço Orçamentário

Despesas Orçamentárias	Estágios da Despesa Orçamentária									
	DOTAÇÃO INICIAL (a)	DOTAÇÃO ATUALIZADA (a)	DESPESAS EMPENHADAS NO BIMESTRE	DESPESAS EMPENHADAS ATÉ O BIMESTRE (f)	SALDO (g) = (a-f)	DESPESAS LIQUIDADAS NO BIMESTRE	DESPESAS LIQUIDADAS ATÉ O BIMESTRE (h)	SALDO (i) = (g-h)	DESPESAS PAGAS ATÉ O BIMESTRE (j)	INSCRITAS EM RESTOS A PAGAR NÃO PROCESSADOS (k)
Despesas Orçamentárias										
DESPESAS (EXCETO INTRA-ORÇAMENTÁRIAS) (VIII)	149.743.455,69	166.928.922,97	29.151.129,66	52.931.374,20	113.997.548,77	25.956.333,02	43.397.892,08	123.531.030,89	39.475.165,76	-

 <p>Sistema de Informações Contábeis e Fiscais do Setor Público Brasileiro</p> <p>Tesouro Nacional</p>	Relatório Resumido de Execução Orçamentária
	Prefeitura Municipal de Nobres - MT (Poder Executivo)
	Orçamentos Fiscal e da Seguridade Social
	CNPJ:
	Exercício: 2026
Período de referência: 2º bimestre	

Despesas Orçamentárias	Estágios da Despesa Orçamentária									
	DOTAÇÃO INICIAL (g)	DOTAÇÃO ATUALIZADA (e)	DESPESAS EMPENHADAS NO BIMESTRE	DESPESAS EMPENHADAS ATÉ O BIMESTRE (f)	SALDO (g) = (e-f)	DESPESAS LIQUIDADAS NO BIMESTRE	DESPESAS LIQUIDADAS ATÉ O BIMESTRE (h)	SALDO (i) = (e-h)	DESPESAS PAGAS ATÉ O BIMESTRE (j)	INSCRITAS EM RESTOS A PAGAR NÃO PROCESSADOS (k)
DESPESAS CORRENTES	129.002.000,00	140.508.986,42	24.121.388,00	46.754.704,44	93.754.281,98	24.501.769,47	41.303.389,72	99.205.596,70	37.979.822,61	
PESSOAL E ENCARGOS SOCIAIS	69.659.598,99	70.133.081,13	11.661.462,32	22.219.592,05	47.913.489,08	11.670.774,75	22.181.004,92	47.952.078,21	21.861.555,65	
JUROS E ENCARGOS DA DÍVIDA										
OUTRAS DESPESAS CORRENTES	59.342.401,01	70.375.905,29	12.459.925,68	24.535.112,39	45.840.732,90	12.830.994,72	18.122.384,80	51.253.520,49	16.118.266,96	
DESPESAS DE CAPITAL	17.097.455,69	22.775.936,55	5.029.731,66	6.176.869,76	16.599.066,79	1.454.563,55	2.094.502,36	20.681.434,19	1.495.343,15	
INVESTIMENTOS	15.607.455,69	21.285.936,55	4.597.848,53	5.564.130,91	15.721.805,64	1.022.681,42	1.481.963,51	19.803.973,04	882.804,30	
INVERSÕES FINANCEIRAS										
AMORTIZAÇÃO DA DÍVIDA	1.490.000,00	1.490.000,00	431.882,13	612.538,85	877.461,15	431.882,13	612.538,85	877.461,15	612.538,85	
RESERVA DE CONTINGÊNCIA	3.644.000,00	3.644.000,00			3.644.000,00			3.644.000,00		
DESPESAS (INTRA-ORÇAMENTÁRIAS) (IX)	9.640.500,00	9.782.560,00	1.509.598,88	2.923.640,63	6.858.919,37	1.509.598,88	2.923.640,63	6.858.919,37	2.197.832,45	
SUBTOTAL DAS DESPESAS (X) = (VII + IX)	159.383.955,69	176.711.482,97	30.660.728,54	55.855.014,83	120.856.468,14	27.465.931,90	46.321.532,71	130.389.950,26	41.672.998,21	
AMORTIZAÇÃO DA DÍVIDA / REFINANCIAMENTO (XI)										
Amortização da Dívida Interna										
Dívida Mobiliária										
Dívida Contratual										
Amortização da Dívida Externa										
Dívida Mobiliária										
Dívida Contratual										
TOTAL DAS DESPESAS (XII) = (X + XI)	159.383.955,69	176.711.482,97	30.660.728,54	55.855.014,83	120.856.468,14	27.465.931,90	46.321.532,71	130.389.950,26	41.672.998,21	
SUPERÁVIT (XIII)				1.520.532,06			11.054.014,18		15.702.548,68	
TOTAL COM SUPERÁVIT (XIV) = (XII + XIII)	159.383.955,69	176.711.482,97	30.660.728,54	57.375.546,89		27.465.931,90	57.375.546,89		57.375.546,89	
RESERVA DO RPPS										

RREO-Anexo 01 | Tabela 1.0 - Balanço Orçamentário

Receitas Intra-Orçamentárias	Estágios da Receita Intra-Orçamentária						SALDO (a-c)
	PREVISÃO INICIAL	PREVISÃO ATUALIZADA (a)	No Bimestre (b)	% (b/a)	Até o Bimestre (c)	% (c/a)	
Receitas Intra-Orçamentárias	-	-	-	-	-	-	-
RECEITAS (INTRA-ORÇAMENTÁRIAS) (II)	13.793.000,00	13.793.000,00	1.546.981,58	11,22	3.067.752,48	22,24	10.725.247,52
RECEITAS CORRENTES (III) = (VII + IX)	13.793.000,00	13.793.000,00	1.546.981,58	11,22	3.067.752,48	22,24	10.725.247,52
IMPOSTOS, TAXAS E CONTRIBUIÇÕES DE MELHORIA							
Impostos							
Taxas							
Contribuição de Melhoria							
CONTRIBUIÇÕES	13.793.000,00	13.793.000,00	1.546.981,58	11,22	3.067.752,48	22,24	10.725.247,52
Contribuições Sociais	13.793.000,00	13.793.000,00	1.546.981,58	11,22	3.067.752,48	22,24	10.725.247,52
Contribuições Econômicas							
Contribuições para Entidades Privadas de Serviço Social e de Formação Profissional							
Contribuição para o Custeio do Serviço de Iluminação Pública							
RECEITA PATRIMONIAL							
Exploração do Patrimônio Imobiliário do Estado							
Valores Mobiliários							
Delegação de Serviços Públicos Mediante Concessão, Permissão, Autorização ou Licença							
Exploração de Recursos Naturais							

 <p>Sistema de Informações Contábeis e Fiscais do Setor Público Brasileiro</p> <p>TESOURO NACIONAL</p>	Relatório Resumido de Execução Orçamentária
	Prefeitura Municipal de Nobres - MT (Poder Executivo)
	Orçamentos Fiscal e da Seguridade Social
	CNPJ:
	Exercício: 2026
	Período de referência: 2º bimestre


Receitas Intra-Orçamentárias	Estágios da Receita Intra-Orçamentária						SALDO (a-c)
	PREVISÃO INICIAL	PREVISÃO ATUALIZADA (a)	RECEITAS REALIZADAS				
			No Bimestre (b)	% (b/a)	Até o Bimestre (c)	% (c/a)	
Exploração do Patrimônio Intangível							
Cessão de Direitos							
Demais Receitas Patrimoniais							
RECEITA AGROPECUÁRIA							
RECEITA INDUSTRIAL							
RECEITA DE SERVIÇOS							
Serviços Administrativos e Comerciais Gerais							
Serviços e Atividades Referentes à Navegação e ao Transporte							
Serviços e Atividades Referentes à Saúde							
Serviços e Atividades Financeiras							
Outros Serviços							
TRANSFERÊNCIAS CORRENTES							
Transferências da União e de suas Entidades							
Transferências dos Estados e do Distrito Federal e de suas Entidades							
Transferências dos Municípios e de suas Entidades							
Transferências de Instituições Privadas							
Transferências de Outras Instituições Públicas							
Transferências do Exterior							
Demais Transferências Correntes							
OUTRAS RECEITAS CORRENTES							
Multas Administrativas, Contratuais e Judiciais							
Indenizações, Restituições e Ressarcimentos							
Bens, Direitos e Valores Incorporados ao Patrimônio Público							
Multas e Juros de Mora das Receitas de Capital							
Demais Receitas Correntes							
RECEITAS DE CAPITAL							
OPERAÇÕES DE CRÉDITO							
Operações de Crédito - Mercado Interno							
Operações de Crédito - Mercado Externo							
ALIENAÇÃO DE BENS							
Alienação de Bens Móveis							
Alienação de Bens Imóveis							
Alienação de Bens Intangíveis							
AMORTIZAÇÕES DE EMPRÉSTIMOS							
TRANSFERÊNCIAS DE CAPITAL							
Transferências da União e de suas Entidades							
Transferências dos Estados e do Distrito Federal e de suas Entidades							
Transferências dos Municípios e de suas Entidades							
Transferências de Instituições Privadas							
Transferências de Outras Instituições Públicas							
Transferências do Exterior							
Demais Transferências de Capital							
OUTRAS RECEITAS DE CAPITAL							
Integralização do Capital Social							
Remuneração das Disponibilidades do Tesouro							
Resgate de Títulos do Tesouro							

 <p>Sistema de Informações Contábeis e Fiscais do Setor Público Brasileiro TESOURO NACIONAL</p>	Relatório Resumido de Execução Orçamentária
	Prefeitura Municipal de Nobres - MT (Poder Executivo)
	Orçamentos Fiscal e da Seguridade Social
	CNPJ:
	Exercício: 2026
	Período de referência: 2º bimestre

Receitas Intra-Orçamentárias	PREVISÃO INICIAL	PREVISÃO ATUALIZADA (a)	Estágios da Receita Intra-Orçamentária				SALDO (a-c)
			RECEITAS REALIZADAS				
			No Bimestre (b)	% (b/a)	Até o Bimestre (c)	% (c/a)	
Demais Receitas de Capital							

RREO-Anexo 01 | Tabela 1.0 - Balanço Orçamentário

Despesas Intra-Orçamentárias	Estágios da Despesa Intra-Orçamentária									
	DOTAÇÃO INICIAL (d)	DOTAÇÃO ATUALIZADA (e)	DESPESAS EMPENHADAS NO BIMESTRE	DESPESAS EMPENHADAS ATÉ O BIMESTRE (f)	SALDO (g) = (e-f)	DESPESAS LIQUIDADAS NO BIMESTRE	DESPESAS LIQUIDADAS ATÉ O BIMESTRE (h)	SALDO (i) = (e-h)	DESPESAS PAGAS ATÉ O BIMESTRE (j)	INSCRITAS EM RESTOS A PAGAR NÃO PROCESSADOS (k)
Despesas Intra-Orçamentárias	-	-	-	-	-	-	-	-	-	-
DESPESAS (INTRA-ORÇAMENTÁRIAS) (IX)	9.640.500,00	9.782.560,00	1.509.598,88	2.923.640,63	6.858.919,37	1.509.598,88	2.923.640,63	6.858.919,37	2.197.832,45	
DESPESAS CORRENTES	9.640.500,00	9.782.560,00	1.509.598,88	2.923.640,63	6.858.919,37	1.509.598,88	2.923.640,63	6.858.919,37	2.197.832,45	
PESSOAL E ENCARGOS SOCIAIS	9.640.500,00	9.782.560,00	1.509.598,88	2.923.640,63	6.858.919,37	1.509.598,88	2.923.640,63	6.858.919,37	2.197.832,45	
JUROS E ENCARGOS DA DÍVIDA										
OUTRAS DESPESAS CORRENTES										
DESPESAS DE CAPITAL										
INVESTIMENTOS										
INVERSÕES FINANCEIRAS										
AMORTIZAÇÃO DA DÍVIDA										
RESERVA DE CONTINGÊNCIA										

 Sistema de Informações Contábeis e Fiscais do Setor Público Brasileiro TESOURO NACIONAL	Relatório Resumido de Execução Orçamentária
	Prefeitura Municipal de Nobres - MT (Poder Executivo)
	Orçamentos Fiscal e da Seguridade Social
	CNPJ:
	Exercício: 2026
	Período de referência: 2º bimestre

RREO-Anexo 01 | Tabela 1.0 - Balanço Orçamentário

Notas Explicativas	Valores
	30/04/2026
Notas Explicativas	-
Notas Explicativas	

 Sistema de Informações Contábeis e Fiscais do Setor Público Brasileiro Tesouro Nacional	Relatório Resumido de Execução Orçamentária
	Prefeitura Municipal de Nobres - MT (Poder Executivo)
	Orçamentos Fiscal e da Seguridade Social
	CNPJ:
	Exercício: 2026
	Período de referência: 2º bimestre

RREO-Anexo 02 | Tabela 2.0 - Demonstrativo da Execução das Despesas por Função/Subfunção | Total das Despesas Exceto Intra-Orçamentárias

Função/Subfunção	Execução da Despesa										INSCRITAS EM RESTOS A PAGAR NÃO PROCESSADOS (f)
	DOTAÇÃO FISCAL	DOTAÇÃO ATUALIZADA (a)	DESPESAS EMPENHADAS NO BIMESTRE	DESPESAS EMPENHADAS ATÉ O BIMESTRE (b)	% (b/total b)	SALDO (c) = (a-b)	DESPESAS LIQUIDADAS NO BIMESTRE	DESPESAS LIQUIDADAS ATÉ O BIMESTRE (d)	% (d/total d)	SALDO (e) = (d-c)	
DESPESAS (EXCETO INTRA-ORÇAMENTÁRIAS) (j)	149.743.455,69	166.308.922,97	29.151.129,66	52.931.374,20	94,77	113.997.548,77	25.956.333,03	43.397.892,08	93,69	123.531.020,89	
Legislativa	6.240.000,00	6.240.000,00	972.701,69	1.838.686,29	3,29	4.401.313,71	973.763,66	1.836.629,94	3,96	4.404.370,16	
Ação Legislativa	6.240.000,00	6.240.000,00	972.701,69	1.838.686,29	3,29	4.401.313,71	973.763,66	1.836.629,94	3,96	4.404.370,16	
Controle Externo											
FL01 - Administração Geral											
FL01 - Demais Subfunções											
Judiciária											
Ação Judiciária											
Defesa do Interesse Público no Processo Judiciário											
FL02 - Administração Geral											
FL02 - Demais Subfunções											
Essencial à Justiça											
Defesa da Ordem Jurídica											
Representação Judicial e Extrajudicial											
FL03 - Administração Geral											
FL03 - Demais Subfunções											
Administração	21.005.011,90	21.475.835,67	3.011.987,52	8.359.168,53	14,97	13.116.667,14	3.425.859,14	6.896.800,01	14,89	14.578.985,66	
Planejamento e Orçamento											
FL04 - Administração Geral	19.487.011,90	19.907.835,67	2.777.074,44	7.705.530,19	13,80	12.202.305,48	3.152.973,44	6.377.582,87	13,77	13.530.252,80	
Administração Financeira											
Controle Interno	248.000,00	248.000,00	40.563,20	81.479,20	0,15	166.520,80	40.563,20	81.479,20	0,18	166.520,80	
Normatização e Fiscalização											
Tecnologia da Informação											
Ordenamento Territorial											
Formação de Recursos Humanos											
Administração de Receitas	1.270.000,00	1.270.000,00	194.349,88	572.150,14	1,02	697.849,86	232.322,50	437.787,94	0,95	832.212,06	
Administração de Concessões											
Comunicação Social											
FL08 - Demais Subfunções		50.000,00				50.000,00				50.000,00	
Defesa Nacional											
Defesa Aérea											
Defesa Naval											
Defesa Terrestre											
FL05 - Administração Geral											
FL05 - Demais Subfunções											
Segurança Pública											
Policciamento											
Defesa Civil											
Informação e Inteligência											
FL06 - Administração Geral											
FL06 - Demais Subfunções											
Relações Exteriores											
Relações Diplomáticas											
Cooperação Internacional											
FL07 - Administração Geral											
FL07 - Demais Subfunções											
Assistência Social	6.943.084,41	8.953.799,38	2.829.654,18	4.067.949,97	7,28	4.885.849,41	1.129.882,89	2.044.382,25	4,41	6.909.437,13	
Assistência ao Idoso											
Assistência à Pessoa com Deficiência											
Assistência à Criança e ao Adolescente	121.594,41	170.664,75	7.554,13	7.554,13	0,01	163.110,62	7.554,13	7.554,13	0,02	163.110,62	
Assistência Comunitária											



Relatório Resumido de Execução Orçamentária
Prefeitura Municipal de Nobres - MT (Poder Executivo)
Orçamentos Fiscal e da Seguridade Social
CNPJ:
Exercício: 2026
Período de referência: 2º bimestre

Função/Subfunção	Execução da Despesa										
	DOTAÇÃO INICIAL	DOTAÇÃO ATUALIZADA (a)	DESPESAS EMPENHADAS NO BIMESTRE	DESPESAS EMPENHADAS ATÉ O BIMESTRE (b)	% (b/total b)	SALDO (c) = (a-b)	DESPESAS LIQUIDADAS NO BIMESTRE	DESPESAS LIQUIDADAS ATÉ O BIMESTRE (d)	% (d/total d)	SALDO (e) = (a-d)	INSCRITAS EM RESTOS A PAGAR NÃO PROCESSADOS (f)
Serviços Socioassistenciais	1.832.000,00	1.615.911,41	218.619,60	433.702,20	0,78	1.182.209,21	206.353,38	371.958,94	0,80	1.243.952,47	
Segurança e Renda											
FU08 - Administração Geral	4.989.500,00	7.167.223,22	2.603.480,45	3.626.693,64	6,49	3.540.529,55	915.975,38	1.664.949,10	3,59	5.502.374,04	
FU08 - Demais Subfunções											
Previdência Social	16.728.000,00	16.728.000,00	1.625.935,51	3.317.531,69	5,94	13.410.468,31	1.627.671,51	3.180.064,91	6,87	13.547.935,09	
Previdência Básica											
Previdência do Regime Estatutário	16.728.000,00	16.728.000,00	1.625.935,51	3.317.531,69	5,94	13.410.468,31	1.627.671,51	3.180.064,91	6,87	13.547.935,09	
Previdência Complementar											
Previdência Especial											
FU09 - Administração Geral											
FU09 - Demais Subfunções											
Saúde	32.573.455,00	42.864.961,51	7.869.864,33	13.488.391,61	24,15	29.386.069,90	7.106.272,75	10.026.300,09	25,96	30.809.371,42	
Atenção Básica	9.505.000,00	15.031.364,40	2.047.577,06	4.087.738,94	7,32	10.943.625,46	2.069.866,94	3.905.413,76	8,43	11.125.950,64	
Assistência Hospitalar e Ambulatorial	18.863.425,00	21.397.991,29	3.156.121,37	5.905.176,91	10,57	15.492.814,38	2.998.493,35	5.560.938,22	12,01	15.837.053,07	
Suporte Profilático e Terapêutico	1.010.000,00	1.010.000,00	129.316,58	242.181,84	0,43	767.818,16	162.955,06	208.440,62	0,45	800.559,38	
Vigilância Sanitária	1.180.000,00	1.180.000,00	167.418,03	405.329,99	0,73	774.671,01	162.364,27	398.645,41	0,86	780.354,59	
Vigilância Epidemiológica											
Alimentação e Nutrição											
FU10 - Administração Geral	2.015.000,00	4.235.605,82	2.429.431,29	2.847.964,93	5,10	1.387.640,89	1.652.574,13	1.950.932,08	4,21	2.284.653,74	
FU10 - Demais Subfunções											
Trabalho											
Proteção e Benefícios ao Trabalhador											
Relações de Trabalho											
Empregabilidade											
Fomento ao Trabalho											
FU11 - Administração Geral											
FU11 - Demais Subfunções											
Educação	35.342.934,98	37.769.160,37	7.159.668,00	11.639.451,99	20,84	26.129.708,38	7.843.971,05	10.890.276,02	23,51	26.879.884,35	
Ensino Fundamental	15.708.478,69	16.808.593,06	4.216.570,86	6.487.107,22	11,61	10.321.485,84	4.489.441,63	5.983.130,74	12,92	10.825.462,32	
Ensino Médio											
Ensino Profissional											
Ensino Superior											
Educação Infantil	11.945.455,69	12.898.800,34	1.592.600,14	2.856.230,56	5,11	10.042.569,78	1.826.204,44	2.717.038,47	5,87	10.161.761,87	
Educação de Jovens e Adultos											
Educação Especial	1.844.000,00	1.844.000,00	88.949,93	135.239,22	0,24	1.708.760,78	95.344,59	128.239,22	0,28	1.715.760,78	
Educação Básica											
FU12 - Administração Geral	4.130.000,00	4.130.000,00	1.113.807,38	1.747.259,64	3,13	2.382.740,36	1.119.573,04	1.718.392,49	3,71	2.411.607,51	
FU12 - Demais Subfunções	1.715.000,00	2.087.766,97	147.739,69	413.615,35	0,74	1.674.151,62	313.407,35	343.475,10	0,74	1.744.291,87	
Cultura	532.000,00	532.000,00					532.000,00			532.000,00	
Patrimônio Histórico Artístico e Arqueológico											
Diversão Cultural	532.000,00	532.000,00					532.000,00			532.000,00	
FU13 - Administração Geral											
FU13 - Demais Subfunções											
Direitos da Cidadania											
Custódia e Reintegração Social											
Direitos Individuais Coletivos e Difusos											
Assistência aos Povos Indígenas											
FU14 - Administração Geral											
FU14 - Demais Subfunções											
Urbanismo	18.420.000,00	18.296.449,38	3.672.921,64	6.683.785,72	11,97	11.612.663,66	2.387.367,81	4.245.959,68	9,38	13.950.589,70	
Mín-Infraestrutura Urbana	10.650.000,00	10.083.449,38	2.194.816,00	3.822.361,51	6,84	6.226.547,97	1.364.227,52	2.234.407,17	4,82	7.819.042,21	
Serviços Urbanos	7.270.000,00	7.743.000,00	1.478.105,64	2.860.864,21	5,12	4.882.115,79	1.023.140,29	2.111.452,51	4,56	5.631.547,49	
Transportes Coletivos Urbanos											
FU15 - Administração Geral	500.000,00	500.000,00					500.000,00			500.000,00	
FU15 - Demais Subfunções											



Relatório Resumido de Execução Orçamentária
Prefeitura Municipal de Nobres - MT (Poder Executivo)
Orçamentos Fiscal e da Seguridade Social
CNPJ:
Exercício: 2026
Período de referência: 2º bimestre

Função/Subfunção	DOTAÇÃO INICIAL	DOTAÇÃO ATUALIZADA (a)	DESPESAS EMPENHADAS NO BIMESTRE	DESPESAS EMPENHADAS ATÉ O BIMESTRE (b)	% (b/total b)	Execução da Despesa				SALDO (e) = (a-d)	INSCRITAS EM RESTOS A PAGAR NÃO PROCESSADOS (f)
						SALDO (c) = (a-b)	DESPESAS LIQUIDADAS NO BIMESTRE	DESPESAS LIQUIDADAS ATÉ O BIMESTRE (d)	% (d/total d)		
Habituação											
Habituação Rural											
Habituação Urbana											
FU16 - Administração Geral											
FU16 - Demais Subfunções											
Saneamento											
Saneamento Básico Rural											
Saneamento Básico Urbano											
FU17 - Administração Geral											
FU17 - Demais Subfunções											
Gestão Ambiental	495.000,00	975.000,00	149.556,00	174.504,00	0,31	800.496,00	22.856,00	47.604,00	0,10	927.396,00	
Preservação e Conservação Ambiental	10.000,00	290.000,00	130.300,00	130.300,00	0,24	154.700,00	8.400,00	8.400,00	0,02	281.600,00	
Controle Ambiental	485.000,00	685.000,00	14.256,00	39.204,00	0,07	645.796,00	14.256,00	39.204,00	0,08	645.796,00	
Recuperação de Áreas Degradadas											
Recursos Hídricos											
Metereologia											
FU18 - Administração Geral											
FU18 - Demais Subfunções											
Ciência e Tecnologia											
Desenvolvimento Científico											
Desenvolvimento Tecnológico e Engenharia											
Difusão do Conhecimento Científico e Tecnológico											
FU19 - Administração Geral											
FU19 - Demais Subfunções											
Agricultura	500.000,00	500.000,00				500.000,00				500.000,00	
Abastecimento											
Extensão Rural	200.000,00	200.000,00				200.000,00				200.000,00	
Irrigação											
Promoção da Produção Agropecuária	300.000,00	300.000,00				300.000,00				300.000,00	
Defesa Agropecuária											
FU20 - Administração Geral											
FU20 - Demais Subfunções											
Organização Agrária											
Reforma Agrária											
Colonização											
FU21 - Administração Geral											
FU21 - Demais Subfunções											
Indústria											
Promoção Industrial											
Produção Industrial											
Mineração											
Propriedade Industrial											
Normalização e Qualidade											
FU22 - Administração Geral											
FU22 - Demais Subfunções											
Comércio e Serviços	1.660.000,00	3.072.676,66	921.817,20	1.017.676,14	1,82	2.055.000,52	434.135,62	512.212,56	1,11	2.560.464,10	
Promoção Comercial											
Comercialização											
Comércio Exterior											
Serviços Financeiros											
Turismo	1.150.000,00	1.600.676,66	5.565,10	29.126,76	0,05	1.571.549,90	7.117,90	19.429,56	0,04	1.581.247,10	
FU23 - Administração Geral											
FU23 - Demais Subfunções	510.000,00	1.472.000,00	916.252,10	988.549,38	1,77	483.450,62	427.017,72	492.783,00	1,06	979.217,00	
Comunicações		227.040,00	62.806,33	88.193,00	0,16	138.847,00	62.806,33	88.193,00	0,19	138.847,00	
Comunicações Postais											



Relatório Resumido de Execução Orçamentária
Prefeitura Municipal de Nobres - MT (Poder Executivo)
Orçamentos Fiscal e da Seguridade Social
CNPJ:
Exercício: 2026
Período de referência: 2º bimestre

Função/Subfunção	DOTAÇÃO INICIAL	DOTAÇÃO ATUALIZADA (a)	DESPESAS EMPENHADAS NO BIMESTRE	DESPESAS EMPENHADAS ATÉ O BIMESTRE (b)	% (b/total b)	Execução da Despesa				SALDO (e) = (a-b)	INSCRITAS EM RESTOS A PAGAR NÃO PROCESSADOS (f)	
						SALDO (c) = (a-b)	DESPESAS LIQUIDADAS NO BIMESTRE	DESPESAS LIQUIDADAS ATÉ O BIMESTRE (d)	% (d/total d)			
Telecomunicações												
FU24 - Administração Geral		227.040,00	62.806,33	68.193,00	0,16	138.847,00	62.806,33	86.183,00	0,19	138.847,00		
FU24 - Demais Subfunções												
Energia												
Conservação de Energia												
Energia Elétrica												
Combustíveis Minerais												
Biom combustíveis												
FU25 - Administração Geral												
FU25 - Demais Subfunções												
Transporte												
Transporte Aéreo												
Transporte Rodoviário												
Transporte Ferroviário												
Transporte Aquaviário												
Transportes Especiais												
FU26 - Administração Geral												
FU26 - Demais Subfunções												
Desporto e Lazer	2.985.000,00	2.980.000,00	320.935,13	562.096,41	1,01	2.417.903,59	322.498,10	518.710,49	1,12	2.461.289,51		
Desporto de Rendimento												
Desporto Comunitário	1.980.000,00	2.070.000,00	320.935,13	562.096,41	1,01	1.507.903,59	322.498,10	518.710,49	1,12	1.551.289,51		
Lazer	1.000.000,00	910.000,00				910.000,00				910.000,00		
FU27 - Administração Geral												
FU27 - Demais Subfunções												
Encargos Especiais	2.680.000,00	2.680.000,00	433.282,13	1.693.338,85	3,03	986.061,15	619.448,16	1.011.739,23	2,18	1.668.260,77		
Refinanciamento da Dívida Interna	1.480.000,00	1.480.000,00	431.882,13	612.538,85	1,10	867.461,15	431.882,13	612.538,85	1,32	867.461,15		
Refinanciamento da Dívida Externa												
Serviço da Dívida Interna												
Serviço da Dívida Externa												
Transferências												
Outros Encargos Especiais	1.200.000,00	1.200.000,00	1.400,00	1.081.400,00	1,94	118.600,00	187.566,03	399.200,38	0,86	800.799,62		
Transferências para a Educação Básica												
FU28 - Demais Subfunções												
Reserva de Contingência	3.644.000,00	3.644.000,00				3.644.000,00				3.644.000,00		
DESPESAS (INTRA-ORÇAMENTARIAS) (II)	9.640.500,00	9.782.560,00	1.509.598,88	2.923.640,63	5,23	6.858.919,37	1.509.598,88	2.923.640,63	6,31	6.858.919,37		
TOTAL (III) = (I + II)	159.383.955,69	176.711.482,97	30.660.728,54	55.855.014,83	100,00	120.856.468,14	27.465.931,90	46.321.532,71	100,00	130.389.950,26		

RREO-Anexo 02 | Tabela 2.0 - Demonstrativo da Execução das Despesas por Função/Subfunção | Total das Despesas Intra-Orçamentárias

Função/Subfunção - Intra	DOTAÇÃO INICIAL	DOTAÇÃO ATUALIZADA (a)	DESPESAS EMPENHADAS NO BIMESTRE	DESPESAS EMPENHADAS ATÉ O BIMESTRE (b)	% (b/total b)	Execução da Despesa - Intra				SALDO (e) = (a-b)	INSCRITAS EM RESTOS A PAGAR NÃO PROCESSADOS (f)
						SALDO (c) = (a-b)	DESPESAS LIQUIDADAS NO BIMESTRE	DESPESAS LIQUIDADAS ATÉ O BIMESTRE (d)	% (d/total d)		
DESPESAS (INTRA-ORÇAMENTARIAS) (II)	9.640.500,00	9.782.560,00	1.509.598,88	2.923.640,63	5,23	6.858.919,37	1.509.598,88	2.923.640,63	6,31	6.858.919,37	
Legislativa	280.000,00	280.000,00	39.278,23	77.434,94	0,14	202.565,06	39.278,23	77.434,94	0,17	202.565,06	
Ação Legislativa	280.000,00	280.000,00	39.278,23	77.434,94	0,14	202.565,06	39.278,23	77.434,94	0,17	202.565,06	
Controle Externo											
FU01 - Administração Geral											
FU01 - Demais Subfunções											
Judiciária											
Ação Judiciária											
Defesa do Interesse Público no Processo Judiciário											
FU02 - Administração Geral											
FU02 - Demais Subfunções											



Relatório Resumido de Execução Orçamentária
Prefeitura Municipal de Nobres - MT (Poder Executivo)
Orçamentos Fiscal e da Seguridade Social
CNPJ:
Exercício: 2026
Período de referência: 2º bimestre

Função/Subfunção - Intra	DOTAÇÃO INICIAL	DOTAÇÃO ATUALIZADA (a)	DESPESAS EMPENHADAS NO BIMESTRE	DESPESAS EMPENHADAS ATÉ O BIMESTRE (b)	Execução da Despesa - Intra				INSCRITAS EM RESTOS A PAGAR NÃO PROCESSADOS (f)	
					% (b/a) (c)	SALDO (c) = (a-b)	DESPESAS LIQUIDADAS NO BIMESTRE	DESPESAS LIQUIDADAS ATÉ O BIMESTRE (d)		% (d/b) (e)
Essencial à Justiça										
Defesa da Ordem Jurídica										
Representação Judicial e Extrajudicial										
FU03 - Administração Geral										
FU03 - Demais Subfunções										
Administração	1.163.000,00	1.163.000,00	193.259,83	381.060,53	0,68	781.839,47	193.259,83	381.060,53	0,82	781.839,47
Planejamento e Orçamento										
FU04 - Administração Geral	1.020.000,00	1.020.000,00	165.159,81	330.550,51	0,59	689.449,49	165.159,81	330.550,51	0,71	689.449,49
Administração Financeira										
Controle Interno	13.000,00	13.000,00	2.215,26	4.430,52	0,01	8.569,48	2.215,26	4.430,52	0,01	8.569,48
Normatização e Fiscalização										
Tecnologia da Informação										
Ordenamento Territorial										
Formação de Recursos Humanos										
Administração de Receitas	130.000,00	130.000,00	25.884,76	46.079,50	0,08	83.920,50	25.884,76	46.079,50	0,10	83.920,50
Administração de Concessões										
Comunicação Social										
FU04 - Demais Subfunções										
Defesa Nacional										
Defesa Aérea										
Defesa Naval										
Defesa Terrestre										
FU05 - Administração Geral										
FU05 - Demais Subfunções										
Segurança Pública										
Policamento										
Defesa Civil										
Informação e Inteligência										
FU06 - Administração Geral										
FU06 - Demais Subfunções										
Relações Exteriores										
Relações Diplomáticas										
Cooperação Internacional										
FU07 - Administração Geral										
FU07 - Demais Subfunções										
Assistência Social	466.500,00	608.560,00	49.859,03	105.088,84	0,19	503.471,16	49.859,03	105.088,84	0,23	503.471,16
Assistência ao Idoso										
Assistência à Pessoa com Deficiência										
Assistência à Criança e ao Adolescente										
Assistência Comunitária										
Serviços Socioassistenciais	56.000,00	151.082,00	10.000,12	21.049,18	0,04	130.032,82	10.000,12	21.049,18	0,05	130.032,82
Segurança e Renda										
FU08 - Administração Geral	410.500,00	457.478,00	39.858,91	84.039,66	0,15	373.438,34	39.858,91	84.039,66	0,18	373.438,34
FU08 - Demais Subfunções										
Previdência Social										
Previdência Básica										
Previdência do Regime Estatutário										
Previdência Complementar										
Previdência Especial										
FU09 - Administração Geral										
FU09 - Demais Subfunções										
Saúde	3.470.000,00	3.470.000,00	545.599,38	1.107.338,97	1,98	2.362.661,03	545.599,38	1.107.338,97	2,39	2.362.661,03
Atenção Básica	2.240.000,00	2.240.000,00	486.997,99	879.156,46	1,57	1.360.843,54	486.997,99	879.156,46	1,90	1.360.843,54
Assistência Hospitalar e Ambulatorial	630.000,00	630.000,00	45.840,72	91.205,28	0,16	538.794,72	45.840,72	91.205,28	0,20	538.794,72
Suporte Profissional e Terapêutico	40.000,00	40.000,00	4.279,44	8.558,88	0,02	31.441,12	4.279,44	8.558,88	0,02	31.441,12

 <p>Sistema de Informações Contábeis e Fiscais do Setor Público Brasileiro</p> <p>Tesouro Nacional</p>	Relatório Resumido de Execução Orçamentária
	Prefeitura Municipal de Nobres - MT (Poder Executivo)
	Orçamentos Fiscal e da Seguridade Social
	CNPJ:
	Exercício: 2026
Período de referência: 2º bimestre	

Função/Subfunção - Intra	DOTAÇÃO INICIAL	DOTAÇÃO ATUALIZADA (a)	DESPESAS EMPENHADAS NO BIMESTRE	DESPESAS EMPENHADAS ATÉ O BIMESTRE (b)	% (b ■ a)	Execução da Despesa - Intra					
						SALDO (c) = (a-b)	DESPESAS LIQUIDADAS NO BIMESTRE	DESPESAS LIQUIDADAS ATÉ O BIMESTRE (d)	% (d ■ c)	SALDO (e) = (c-d)	INSCRITAS EM RESTOS A PAGAR NÃO PROCESSADOS (f)
Vigilância Sanitária	410.000,00	410.000,00	47.524,40	165.779,72	0,20	300.220,28	47.524,40	108.779,72	0,24	300.220,28	
Vigilância Epidemiológica											
Alimentação e Nutrição											
FU10 - Administração Geral	150.000,00	150.000,00	11.026,83	18.639,63	0,03	131.360,37	11.026,83	18.639,63	0,04	131.360,37	
FU10 - Demais Subfunções											
Trabalho											
Proteção e Benefícios ao Trabalhador											
Relações de Trabalho											
Empregabilidade											
Fomento ao Trabalho											
FU11 - Administração Geral											
FU11 - Demais Subfunções											
Educação	3.771.000,00	3.771.000,00	620.298,07	1.126.438,20	2,02	2.644.561,80	620.298,07	1.126.438,20	2,43	2.644.561,80	
Ensino Fundamental	1.901.000,00	1.901.000,00	311.324,21	570.818,36	1,02	1.330.181,64	311.324,21	570.818,36	1,23	1.330.181,64	
Ensino Médio											
Ensino Profissional											
Ensino Superior											
Educação Infantil	1.560.000,00	1.560.000,00	238.424,49	403.804,16	0,72	1.156.195,84	238.424,49	403.804,16	0,87	1.156.195,84	
Educação de Jovens e Adultos											
Educação Especial	10.000,00	10.000,00				10.000,00				10.000,00	
Educação Básica											
FU12 - Administração Geral	300.000,00	300.000,00	72.549,37	151.815,68	0,27	148.184,32	72.549,37	151.815,68	0,33	148.184,32	
FU12 - Demais Subfunções											
Cultura											
Patrimônio Histórico Artístico e Arqueológico											
Difusão Cultural											
FU13 - Administração Geral											
FU13 - Demais Subfunções											
Direitos da Cidadania											
Custódia e Reintegração Social											
Direitos Individuais Coletivos e Difusos											
Assistência aos Povos Indígenas											
FU14 - Administração Geral											
FU14 - Demais Subfunções											
Urbanismo	350.000,00	350.000,00	42.762,40	80.203,96	0,16	259.796,04	42.762,40	80.203,96	0,19	259.796,04	
Infra-Estrutura Urbana	150.000,00	150.000,00	6.416,54	14.744,14	0,03	135.255,86	6.416,54	14.744,14	0,03	135.255,86	
Serviços Urbanos	200.000,00	200.000,00	36.345,86	75.459,82	0,14	124.540,18	36.345,86	75.459,82	0,16	124.540,18	
Transportes Coletivos Urbanos											
FU15 - Administração Geral											
FU15 - Demais Subfunções											
Habitação											
Habitação Rural											
Habitação Urbana											
FU16 - Administração Geral											
FU16 - Demais Subfunções											
Saneamento											
Saneamento Básico Rural											
Saneamento Básico Urbano											
FU17 - Administração Geral											
FU17 - Demais Subfunções											
Gestão Ambiental											
Preservação e Conservação Ambiental											
Controle Ambiental											
Recuperação de Áreas Degradadas											
Recursos Hídricos											




Relatório Resumido de Execução Orçamentária
Prefeitura Municipal de Nobres - MT (Poder Executivo)
Orçamentos Fiscal e da Seguridade Social
CNPJ:
Exercício: 2026
Período de referência: 2º bimestre

Função/Subfunção - Intra	DOTAÇÃO INICIAL	DOTAÇÃO ATUALIZADA (d)	DESPESAS EMPENHADAS NO BIMESTRE	DESPESAS EMPENHADAS ATÉ O BIMESTRE (e)	%	Execução da Despesa - Intra		DESPESAS LIQUIDADAS ATÉ O BIMESTRE (g)	%	SALDO (f) = (e-f)	INSCRITAS EM RESTOS A PAGAR NÃO PROCESSADOS (h)
						SALDO (c) = (a-b)	DESPESAS LIQUIDADAS NO BIMESTRE				
Meteorologia											
FU18 - Administração Geral											
FU18 - Demais Subfunções											
Ciência e Tecnologia											
Desenvolvimento Científico											
Desenvolvimento Tecnológico e Engenharia											
Disseminação do Conhecimento Científico e Tecnológico											
FU19 - Administração Geral											
FU19 - Demais Subfunções											
Agricultura											
Abastecimento											
Extensão Rural											
Irrigação											
Promoção da Produção Agropecuária											
Defesa Agropecuária											
FU20 - Administração Geral											
FU20 - Demais Subfunções											
Organização Agrária											
Reforma Agrária											
Colonização											
FU21 - Administração Geral											
FU21 - Demais Subfunções											
Indústria											
Promoção Industrial											
Produção Industrial											
Mineração											
Propriedade Industrial											
Normalização e Qualidade											
FU22 - Administração Geral											
FU22 - Demais Subfunções											
Comércio e Serviços											
Promoção Comercial											
Comercialização											
Comércio Exterior											
Serviços Financeiros											
Turismo											
FU23 - Administração Geral											
FU23 - Demais Subfunções											
Comunicações											
Comunicações Postais											
Telecomunicações											
FU24 - Administração Geral											
FU24 - Demais Subfunções											
Energia											
Conservação de Energia											
Energia Elétrica											
Combustíveis Minerais											
Biocombustíveis											
FU25 - Administração Geral											
FU25 - Demais Subfunções											
Transporte											
Transporte Aéreo											
Transporte Rodoviário											
Transporte Ferroviário											
Transporte Aquaviário											

 <p>Sistema de Informações Contábeis e Fiscais do Setor Público Brasileiro TESOURO NACIONAL</p>	Relatório Resumido de Execução Orçamentária
	Prefeitura Municipal de Nobres - MT (Poder Executivo)
	Orçamentos Fiscal e da Seguridade Social
	CNPJ:
	Exercício: 2026
Período de referência: 2º bimestre	


Função/Subfunção - Intra	DOTAÇÃO INICIAL	DOTAÇÃO ATUALIZADA (a)	DESPESAS EMPENHADAS NO BIMESTRE	DESPESAS EMPENHADAS ATÉ O BIMESTRE (b)	% (b ■ a)	Execução da Despesa - Intra					
						SALDO (c) = (a-b)	DESPESAS LIQUIDADAS NO BIMESTRE	DESPESAS LIQUIDADAS ATÉ O BIMESTRE (d)	% (d ■ c)	SALDO (e) = (c-d)	INSCRITAS EM RESTOS A PAGAR NÃO PROCESSADOS (f)
Transportes Especiais											
FU26 - Administração Geral											
FU26 - Demais Subfunções											
Desporto e Lazer	130.000,00	130.000,00	18.541,94	36.075,19	0,06	93.924,81	18.541,94	36.075,19	0,08	93.924,81	
Desporto de Rendimento											
Desporto Comunitário	130.000,00	130.000,00	18.541,94	36.075,19	0,06	93.924,81	18.541,94	36.075,19	0,08	93.924,81	
Lazer											
FU27 - Administração Geral											
FU27 - Demais Subfunções											
Encargos Especiais											
Refinanciamento da Dívida Interna											
Refinanciamento da Dívida Externa											
Serviço da Dívida Interna											
Serviço da Dívida Externa											
Transferências											
Outros Encargos Especiais											
Transferências para a Educação Básica											
FU28 - Demais Subfunções											
Reserva de Contingência											

 <p>Sistema de Informações Contábeis e Fiscais do Setor Público Brasileiro TESOURO NACIONAL</p>	Relatório Resumido de Execução Orçamentária
	Prefeitura Municipal de Nobres - MT (Poder Executivo)
	Orçamentos Fiscal e da Seguridade Social
	CNPJ:
	Exercício: 2026
	Período de referência: 2º bimestre

RREO-Anexo 02 | Tabela 2.0 - Demonstrativo da Execução das Despesas por Função/Subfunção


Notas Explicativas	Valores
	30/04/2026
Notas Explicativas	-
Notas Explicativas	

Extra Oficial

 <p>Sistema de Informações Contábeis e Fiscais do Setor Público Brasileiro</p> <p>TESOURO NACIONAL</p>	Relatório Resumido de Execução Orçamentária
	Prefeitura Municipal de Nobres - MT (Poder Executivo)
	Orçamentos Fiscal e da Seguridade Social
	CNPJ:
	Exercício: 2026
Período de referência: 2º bimestre	

RREO-Anexo 03 | Tabela 3.2 - Demonstrativo da Receita Corrente Líquida - Municípios

Especificação	Evolução da Receita Corrente Líquida												TOTAL (ÚLTIMOS 12 MESES)	PREVISÃO ATUALIZADA 2026
	<MR-11>	<MR-10>	<MR-9>	<MR-8>	<MR-7>	<MR-6>	<MR-5>	<MR-4>	<MR-3>	<MR-2>	<MR-1>	<MR>		
RECEITAS CORRENTES (R)	12.695.244,57	13.100.138,08	14.602.848,98	15.904.943,25	14.259.534,38	15.482.148,78	13.865.470,02	17.706.712,89	14.977.251,95	13.496.201,10	17.422.147,01	12.774.902,16	176.526.137,38	162.070.708,41
Impostos, Taxas e Contribuições de Melhoria	1.687.593,41	1.954.607,96	1.881.825,37	1.039.693,42	1.198.023,82	2.289.968,91	1.355.127,42	3.563.519,00	1.490.344,40	1.153.243,33	2.345.689,40	1.474.732,27	21.407.032,71	22.178.700,00
IPFU	565.278,78	754.999,64	262.223,64	133.197,88	143.836,11	120.888,90	104.242,57	105.080,24	153.543,25	86.429,47	142.575,84	81.714,73	2.663.850,87	3.615.000,00
IRPJ	676.140,37	707.828,29	771.869,94	564.178,20	622.479,21	573.799,16	722.248,81	931.049,67	876.762,19	625.869,79	890.200,16	867.691,71	8.790.483,61	9.673.700,00
ITBI	25.001,82	178.577,38	494.814,89	16.262,34	74.081,73	34.432,99	163.871,54	30.914,25	35.664,81	29.220,35	896.996,99	35.511,69	2.013.037,02	2.700.000,00
IRRF	42.279,40	61.372,87	77.861,97	50.272,14	52.426,05	1.226.238,82	92.591,19	1.763.951,25	44.964,13	247.220,89	58.302,33	61.921,59	3.844.492,43	1.400.000,00
Outros Impostos, Taxas e Contribuições de Melhoria	356.889,84	256.191,87	274.264,89	266.466,90	300.233,72	384.809,06	272.883,37	730.523,59	379.372,02	164.020,83	395.684,08	417.967,71	4.090.568,58	5.185.000,00
Contribuições	290.418,82	323.659,39	316.211,57	300.295,82	306.684,36	302.737,56	294.199,68	296.197,66	348.661,10	288.166,82	302.516,42	306.832,82	3.661.153,82	3.830.000,00
Receita Patrimonial	248.140,34	165.449,80	218.292,20	319.493,04	287.567,39	349.597,00	302.886,57	460.981,45	360.515,91	362.863,97	471.548,20	433.453,45	3.980.589,28	2.539.268,28
Recebimentos de Aquisição Financeira	248.140,34	165.449,80	218.292,20	319.493,04	287.567,39	349.597,00	302.886,57	460.981,45	360.515,91	362.863,97	471.548,20	433.453,45	3.980.589,28	2.539.268,28
Outras Receitas Patrimoniais														
Receita Agropecuária			1.266,67	9.403,54	23.538,73		7.297,95	37.059,65	881,52	2.900,18	1.096,98	0,00		
Receita Industrial														
Receita de Serviços														
Transferências Correntes	9.917.845,97	10.698.918,68	12.070.639,00	14.264.479,52	12.253.305,80	12.481.494,28	12.901.055,96	13.177.932,84	12.762.274,63	11.674.097,76	14.241.707,88	10.414.738,21	146.137.028,26	136.873.981,15
Conta-Pare de FPM	2.197.818,67	2.257.461,73	2.372.233,43	1.628.322,50	2.330.213,88	1.656.085,43	2.115.248,72	3.406.338,65	2.161.740,14	2.717.354,96	1.644.886,25	1.837.671,16	26.517.674,72	26.800.000,00
Conta-Pare de ICMS	3.695.608,00	2.782.534,95	5.112.203,07	4.032.195,79	4.362.498,71	4.271.202,50	3.809.895,11	4.791.259,99	4.146.390,09	3.509.262,73	4.897.293,72	4.233.129,69	48.493.722,55	48.200.000,00
Conta-Pare de BPA	653.919,89	396.876,67	435.622,38	260.469,71	281.859,74	230.714,76	144.026,85	146.420,25	207.552,20	287.752,97	675.008,78	563.869,83	4.262.137,42	6.000.000,00
Conta-Pare de ITR	3.041,83	15.325,28	16.114,77	12.173,90	68.633,32	456.009,94	101.553,02	114.456,08	63.427,64	46.029,96	3.019,71	15.059,91	915.021,16	2.100.000,00
Transferências da LC nº 61/1989	20.367,27	26.140,82	25.369,53	19.033,39	25.993,20	26.116,02	33.903,99	24.408,28	28.169,34	24.783,57	24.797,83	25.710,60	304.307,82	300.000,00
Transferências do FUNDEC	1.894.985,98	1.115.813,84	1.526.242,73	1.914.184,00	1.656.091,23	1.473.952,52	1.287.202,42	1.599.494,24	1.914.987,42	1.803.249,79	2.173.696,51	2.039.907,07	18.800.000,00	18.800.000,00
Outras Transferências Correntes	2.181.548,93	4.213.865,39	2.982.223,87	6.776.161,14	4.107.638,32	4.367.373,12	4.488.181,35	3.224.566,37	4.220.511,78	3.254.393,89	4.893.205,28	1.905.508,66	45.094.976,31	36.623.981,15
Outras Receitas Correntes	481.257,03	42.403,25	115.671,61	49.276,35	43.953,31	58.951,03	32.282,89	280.082,84	14.834,91	38.139,12	63.028,31	144.042,07	1.343.500,72	3.240.000,00
DEDUÇÕES (D)	1.576.501,89	1.425.959,88	1.720.136,82	1.540.267,88	1.556.495,68	1.637.490,05	1.544.270,83	1.409.226,78	1.693.281,96	1.591.757,66	1.744.028,73	1.278.018,35	15.459.049,21	22.459.000,00
Contrib. do Servidor para o Plano de Previdência	290.418,82	323.659,39	316.211,57	300.295,82	306.684,36	302.737,56	294.199,68	296.197,66	348.661,10	288.166,82	302.516,42	306.832,82	3.661.153,82	3.830.000,00
Compensações Financeiras, entre Regimes Previdenciários	14.014,34	9.861,94	14.214,34	8.861,94	11.308,14	11.308,14	11.308,14	11.308,14	11.308,14	11.308,14	11.308,14	11.308,14	158.738,96	2.000.000,00
Recebimentos de Aquisições de Recursos Previdenciários													5.295,04	280.000,00
Dedução de Receita para Formação de FUNDOS	1.270.276,73	1.096.438,57	1.389.921,51	1.230.630,02	1.237.873,48	1.323.814,55	1.238.133,01	1.468.900,78	1.318.851,86	1.312.100,98	1.420.961,53	1.154.057,57	15.633.762,19	16.420.000,00
RECEITA CORRENTE LÍQUIDA (R) - (D) - (I)	11.028.742,68	11.674.178,18	12.881.802,36	14.423.375,37	12.802.038,70	12.845.258,73	12.441.199,19	15.951.366,23	13.307.949,99	11.904.243,44	15.678.461,48	11.696.973,80	157.036.228,15	140.211.738,41
(+) Transferências obrigatórias da União relativas às emendas individuais (art. 166-A, § 1º, da CF) (R)			1.700,00,00			800,44,00	2.000,00,00				337.667,00	0,00	5.137.211,00	337.667,00
RECEITA CORRENTE LÍQUIDA AJUSTADA PARA CÁLCULO DOS LIMITES DE ENDEQUAMENTO (VI) - (III) - (R)	11.028.742,68	11.674.178,18	12.881.802,36	14.423.375,37	12.802.038,70	12.845.258,73	12.441.199,19	15.951.366,23	13.307.949,99	11.967.910,44	15.678.461,48	11.696.973,80	157.036.228,15	139.874.071,41
(-) Transferências obrigatórias da União relativas às emendas de bancada (art. 166, § 1º, da CF) (VI)						498.188,00							498.188,00	
(-) Transferências da União relativas a remuneração dos agentes comunitários de saúde e de combate às endemias (CF, art. 196, § 1º V) (VII)	139.656,00	139.656,00	139.656,00	139.656,00	139.656,00	139,656,00	139,656,00	139,656,00	279.312,00	149,132,00	149,132,00	149,132,00	1.853,432,00	2.000,000,00
(-) Outras Deduções Constitucionais ou Legais (VII)													0,00	0,00
RECEITA CORRENTE LÍQUIDA AJUSTADA PARA CÁLCULO DOS LIMITES DA DESPESA COM PESSOAL (IX) = (V) - (VI) - (VII)	10.889.086,68	9.834.522,18	12.742.146,36	14.283.719,37	12.662.382,70	12.307.370,73	10.101.543,19	15.672.044,23	13.158.817,99	11.417.944,44	15.529.329,48	10.946.941,80	149.546.897,15	137.874.071,41


 <p>Sistema de Informações Contábeis e Fiscais do Setor Público Brasileiro TESOURO NACIONAL</p>	Relatório Resumido de Execução Orçamentária
	Prefeitura Municipal de Nobres - MT (Poder Executivo)
	Orçamentos Fiscal e da Seguridade Social
	CNPJ:
	Exercício: 2026
	Período de referência: 2º bimestre

RREO-Anexo 03 | Tabela 3.2 - Demonstrativo da Receita Corrente Líquida - Municípios

Notas Explicativas	Valores
	30/04/2026
Notas Explicativas	-
Notas Explicativas	-


RREO-Anexo 04 | Tabela 4 - Demonstrativo das Receitas e Despesas Previdenciárias

Receitas Previdenciárias - RPPS - Fundo em Capitalização (Plano Previdenciário)	Execução da Receita	
	PREVISÃO ATUALIZADA (a)	RECEITAS REALIZADAS ATÉ O BIMESTRE (b)
Receitas	-	-
RECEITAS CORRENTES (I)	19,221,078.40	3,939,483.13
Receita de Contribuições dos Segurados	3,814,000.00	1,220,877.70
Ativo	3,790,000.00	1,212,416.66
Inativo	24,000.00	8,461.04
Pensionista		
Receita de Contribuições Patronais	13,207,078.40	2,683,661.77
Ativo	13,207,078.40	2,683,661.77
Inativo		
Pensionista		
Receita Patrimonial	200,000.00	
Receitas Imobiliárias		
Receitas de Valores Mobiliários	200,000.00	
Outras Receitas Patrimoniais		
Receita de Serviços		
Outras Receitas Correntes	2,000,000.00	34,943.66
Compensação Financeira entre os Regimes	2,000,000.00	34,943.66
Receita de Aportes Periódicos para Amortização de Déficit Atuarial do RPPS (II)		
Demais Receitas Correntes		
RECEITAS DE CAPITAL (III)		
Alienação de Bens, Direitos e Ativos		
Amortização de Empréstimos		
Outras Receitas de Capital		
TOTAL DAS RECEITAS DO FUNDO EM CAPITALIZAÇÃO (IV) = (I + III - II)	19,221,078.40	3,939,483.13

 <p>Sistema de Informações Contábeis e Fiscais do Setor Público Brasileiro TESOURO NACIONAL</p>	Relatório Resumido de Execução Orçamentária
	Prefeitura Municipal de Nobres - MT (Poder Executivo)
	Orçamentos Fiscal e da Seguridade Social
	CNPJ:
	Exercício: 2026
	Período de referência: 2º bimestre

RREO-Anexo 04 | Tabela 4 - Demonstrativo das Receitas e Despesas Previdenciárias

Despesas Previdenciárias - RPPS - Fundo em Capitalização (Plano Previdenciário)	Execução da Despesa				INSCRITAS EM RESTOS A PAGAR NÃO PROCESSADOS NO EXERCÍCIO (g)
	DOTAÇÃO ATUALIZADA (c)	DESPESAS EMPENHADAS ATÉ O BIMESTRE (d)	DESPESAS LIQUIDADAS ATÉ O BIMESTRE (e)	DESPESAS PAGAS ATÉ O BIMESTRE (f)	
Despesas	-	-	-	-	-
Benefícios		2.892.974,03	2.896.739,68	2.896.739,68	
Aposentadorias		2.552.666,29	2.546.431,94	2.546.431,94	
Pensões por Morte		340.307,74	340.307,74	340.307,74	
Outras Despesas Previdenciárias	14.758.000,00	12.398,50	10.317,33	10.317,33	
Compensação Financeira entre os Regimes					
Demais Despesas Previdenciárias	14.758.000,00	12.398,50	10.317,33	10.317,33	
TOTAL DAS DESPESAS DO FUNDO EM CAPITALIZAÇÃO (V)	14.758.000,00	2.905.372,53	2.897.057,01	2.897.057,01	
RESULTADO PREVIDENCIÁRIO - FUNDO EM CAPITALIZAÇÃO (VI) = (IV - V)	4.463.078,40	1.034.110,60	1.042.426,12	1.042.426,12	

 <p>Sistema de Informações Contábeis e Fiscais do Setor Público Brasileiro TESOURO NACIONAL</p>	Relatório Resumido de Execução Orçamentária
	Prefeitura Municipal de Nobres - MT (Poder Executivo)
	Orçamentos Fiscal e da Seguridade Social
	CNPJ:
	Exercício: 2026
	Período de referência: 2º bimestre

RREO-Anexo 04 | Tabela 4 - Demonstrativo das Receitas e Despesas Previdenciárias

Recursos RPPS Arrecadados em Exercícios Anteriores	Previsão Orçamentária
Recursos RPPS Arrecadados em Exercícios Anteriores	PREVISÃO ORÇAMENTÁRIA
VALOR	-

RREO-Anexo 04 | Tabela 4 - Demonstrativo das Receitas e Despesas Previdenciárias

Reserva Orçamentária do RPPS	Previsão Orçamentária
Reserva Orçamentária do RPPS	PREVISÃO ORÇAMENTÁRIA
VALOR	-

RREO-Anexo 04 | Tabela 4 - Demonstrativo das Receitas e Despesas Previdenciárias

Aportes de Recursos para o Fundo em Capitalização do RPPS	Aportes de Recursos
Aportes de Recursos para o Fundo em Capitalização do RPPS	APORTES REALIZADOS
Plano de Amortização - Contribuição Patronal Suplementar	-
Plano de Amortização - Aporte Periódico de Valores Predefinidos	
Outros Aportes para o RPPS	
Recursos para Cobertura de Déficit Financeiro	

RREO-Anexo 04 | Tabela 4 - Demonstrativo das Receitas e Despesas Previdenciárias

Bens e Direitos do RPPS (Fundo em Capitalização)	Período de Referência
Bens e Direitos do RPPS (Fundo em Capitalização)	SALDO ATUAL
Caixa e Equivalentes de Caixa	28,917,859.99
Investimentos e Aplicações	28,398,410.99
Outros Bens e Direitos	4,037,711.18


RREO-Anexo 04 | Tabela 4 - Demonstrativo das Receitas e Despesas Previdenciárias

Receitas Previdenciárias - RPPS - Fundo em Repartição (Plano Financeiro)	Execução da Receita	
	PREVISÃO ATUALIZADA (a)	RECEITAS REALIZADAS ATÉ O BIMESTRE (b)
Receitas	-	-
RECEITAS CORRENTES (VII)		
Receita de Contribuições dos Segurados		
Ativo		
Inativo		
Pensionista		
Receita de Contribuições Patronais		
Ativo		
Inativo		
Pensionista		
Receita Patrimonial		
Receitas Imobiliárias		
Receitas de Valores Mobiliários		
Outras Receitas Patrimoniais		
Receita de Serviços		
Outras Receitas Correntes		
Compensação Financeira entre os Regimes		
Demais Receitas Correntes		
RECEITAS DE CAPITAL (VIII)		
Alienação de Bens, Direitos e Ativos		
Amortização de Empréstimos		
Outras Receitas de Capital		
TOTAL DAS RECEITAS DO FUNDO EM REPARTIÇÃO (IX) = (VII + VIII)		

 <p>Sistema de Informações Contábeis e Fiscais do Setor Público Brasileiro TESOURO NACIONAL</p>	Relatório Resumido de Execução Orçamentária
	Prefeitura Municipal de Nobres - MT (Poder Executivo)
	Orçamentos Fiscal e da Seguridade Social
	CNPJ:
	Exercício: 2026
	Período de referência: 2º bimestre

RREO-Anexo 04 | Tabela 4 - Demonstrativo das Receitas e Despesas Previdenciárias

Despesas Previdenciárias - RPPS - Fundo em Repartição (Plano Financeiro)	Execução da Despesa				
	DOTAÇÃO ATUALIZADA (c)	DESPESAS EMPENHADAS ATÉ O BIMESTRE (d)	DESPESAS LIQUIDADAS ATÉ O BIMESTRE (e)	DESPESAS PAGAS ATÉ O BIMESTRE (f)	INSCRITAS EM RESTOS A PAGAR NÃO PROCESSADOS NO EXERCÍCIO (g)
Despesas	-	-	-	-	-
Benefícios					
Aposentadorias					
Pensões por Morte					
Outras Despesas Previdenciárias					
Compensação Financeira entre os Regimes					
Demais Despesas Previdenciárias					
TOTAL DAS DESPESAS DO FUNDO EM REPARTIÇÃO (X)					
RESULTADO PREVIDENCIÁRIO - FUNDO EM REPARTIÇÃO (XI) = (IX - X)					

 <p>Sistema de Informações Contábeis e Fiscais do Setor Público Brasileiro TESOURO NACIONAL</p>	Relatório Resumido de Execução Orçamentária
	Prefeitura Municipal de Nobres - MT (Poder Executivo)
	Orçamentos Fiscal e da Seguridade Social
	CNPJ:
	Exercício: 2026
	Período de referência: 2º bimestre

RREO-Anexo 04 | Tabela 4 - Demonstrativo das Receitas e Despesas Previdenciárias


Aportes de Recursos para o Fundo em Repartição do RPPS	Aportes de Recursos
Aportes de Recursos para o Fundo em Repartição do RPPS	APORTES REALIZADOS
Recursos para Cobertura de Insuficiências Financeiras	-
Recursos para Formação de Reserva	

RREO-Anexo 04 | Tabela 4 - Demonstrativo das Receitas e Despesas Previdenciárias

Bens e Direitos do RPPS (Fundo em Repartição)	Período de Referência
Bens e Direitos do RPPS (Fundo em Repartição)	SALDO ATUAL
Caixa e Equivalentes de Caixa	-
Investimentos e Aplicações	
Outros Bens e Direitos	


RREO-Anexo 04 | Tabela 4 - Demonstrativo das Receitas e Despesas Previdenciárias

Receitas da Administração - RPPS	Execução da Receita	
	PREVISÃO ATUALIZADA (a)	RECEITAS REALIZADAS ATÉ O BIMESTRE (b)
Receitas da Administração - RPPS	-	-
RECEITAS CORRENTES	610,921,60	395,617,64
TOTAL DAS RECEITAS DA ADMINISTRAÇÃO RPPS - (XII)	610,921,60	395,617,64

 <p>Sistema de Informações Contábeis e Fiscais do Setor Público Brasileiro TESOURO NACIONAL</p>	Relatório Resumido de Execução Orçamentária
	Prefeitura Municipal de Nobres - MT (Poder Executivo)
	Orçamentos Fiscal e da Seguridade Social
	CNPJ:
	Exercício: 2026
	Período de referência: 2º bimestre

RREO-Anexo 04 | Tabela 4 - Demonstrativo das Receitas e Despesas Previdenciárias

Despesas da Administração - RPPS	Execução da Despesa				INSCRITAS EM RESTOS A PAGAR NÃO PROCESSADOS NO EXERCÍCIO (g)
	DOTAÇÃO ATUALIZADA (c)	DESPESAS EMPENHADAS ATÉ O BIMESTRE (d)	DESPESAS LIQUIDADAS ATÉ O BIMESTRE (e)	DESPESAS PAGAS ATÉ O BIMESTRE (f)	
Despesas da Administração - RPPS	-	-	-	-	-
DESPESAS CORRENTES (XIII)	1.885.000,00	404.359,96	275.208,10	268.765,95	
Pessoal e Encargos Sociais	620.000,00	188.693,18	156.340,40	152.279,59	
Demais Despesas Correntes	1.265.000,00	215.666,78	118.867,70	116.486,36	
DESPESAS DE CAPITAL (XIV)	85.000,00	7.799,80	7.799,80	7.799,80	
TOTAL DAS DESPESAS DA ADMINISTRAÇÃO RPPS (XV) = (XIII + XIV)	1.970.000,00	412.159,76	283.007,90	276.565,75	
RESULTADO DA ADMINISTRAÇÃO RPPS (XVI) = (XII - XV)	-1.359.078,40	-16.541,52	112.609,74	119.051,89	


 <p>Sistema de Informações Contábeis e Fiscais do Setor Público Brasileiro TESOURO NACIONAL</p>	Relatório Resumido de Execução Orçamentária
	Prefeitura Municipal de Nobres - MT (Poder Executivo)
	Orçamentos Fiscal e da Seguridade Social
	CNPJ:
	Exercício: 2026
	Período de referência: 2º bimestre

RREO-Anexo 04 | Tabela 4 - Demonstrativo das Receitas e Despesas Previdenciárias

Bens e Direitos - Administração do RPPS	Período de Referência
	SALDO ATUAL
Bens e Direitos - Administração do RPPS	-
Caixa e Equivalentes de Caixa	
Investimentos e Aplicações	86,986,67
Outros Bens e Direitos	


RREO-Anexo 04 | Tabela 4 - Demonstrativo das Receitas e Despesas Previdenciárias

Receitas Previdenciárias (Benefícios Mantidos Pelo Tesouro)	Execução da Receita	
	PREVISÃO ATUALIZADA (a)	RECEITAS REALIZADAS ATÉ O BIMESTRE (b)
Receitas Previdenciárias (Benefícios Mantidos Pelo Tesouro)	-	-
Contribuições dos Servidores		
Demais Receitas Previdenciárias		
TOTAL DAS RECEITAS (BENEFÍCIOS MANTIDOS PELO TESOURO) (XVII)		

 <p>Sistema de Informações Contábeis e Fiscais do Setor Público Brasileiro TESOURO NACIONAL</p>	Relatório Resumido de Execução Orçamentária
	Prefeitura Municipal de Nobres - MT (Poder Executivo)
	Orçamentos Fiscal e da Seguridade Social
	CNPJ:
	Exercício: 2026
	Período de referência: 2º bimestre

RREO-Anexo 04 | Tabela 4 - Demonstrativo das Receitas e Despesas Previdenciárias

Despesas Previdenciárias (Benefícios Mantidos Pelo Tesouro)	Execução da Despesa				
	DOTAÇÃO ATUALIZADA (c)	DESPESAS EMPENHADAS ATÉ O BIMESTRE (d)	DESPESAS LIQUIDADAS ATÉ O BIMESTRE (e)	DESPESAS PAGAS ATÉ O BIMESTRE (f)	INSCRITAS EM RESTOS A PAGAR NÃO PROCESSADOS NO EXERCÍCIO (g)
Despesas Previdenciárias (Benefícios Mantidos Pelo Tesouro)	-	-	-	-	-
Aposentadorias					
Pensões					
Outras Despesas Previdenciárias					
TOTAL DAS DESPESAS (BENEFÍCIOS MANTIDOS PELO TESOIRO) (XVIII)					
RESULTADO DOS BENEFÍCIOS MANTIDOS PELO TESOIRO (XIX) = (XVII - XVIII)					


 <p>Sistema de Informações Contábeis e Fiscais do Setor Público Brasileiro TESOURO NACIONAL</p>	Relatório Resumido de Execução Orçamentária
	Prefeitura Municipal de Nobres - MT (Poder Executivo)
	Orçamentos Fiscal e da Seguridade Social
	CNPJ:
	Exercício: 2026
	Período de referência: 2º bimestre

RREO-Anexo 04 | Tabela 4 - Demonstrativo das Receitas e Despesas Previdenciárias

Notas Explicativas	Valores
	30/04/2026
Notas Explicativas	-
Notas Explicativas	-


RREO-Anexo 06 | Tabela 6.3 - Demonstrativo dos Resultados Primário e Nominal - Municípios

Cálculo Acima da Linha - Receitas Primárias	Receita Orçamentária	
	PREVISÃO ATUALIZADA	Até o Bimestre / 2026 RECEITAS REALIZADAS (a)
Cálculo Acima da Linha - Receitas Primárias	-	-
RECEITAS CORRENTES (EXCETO FONTES RPPS) (I)	140.211.738,41	51.987.055,38
Impostos, Taxas e Contribuições de Melhoria	22.178.700,00	6.462.051,40
IPTU	3.610.000,00	474.303,29
ISS	9.673.700,00	3.220.698,85
ITBI	2.100.000,00	997.533,08
IRRF	1.600.000,00	412.488,94
Outros Impostos, Taxas e Contribuições de Melhoria	5.195.000,00	1.357.027,24
Contribuições		
Receita Patrimonial	2.339.058,26	1.623.126,49
Aplicações Financeiras (II)	2.329.058,26	1.617.747,81
Outras Receitas Patrimoniais	10.000,00	5.378,68
Transferências Correntes	114.453.980,15	43.676.966,74
Cota-Parte do FPM	21.800.000,00	6.770.762,15
Cota-Parte do ICMS	38.400.000,00	13.373.021,08
Cota-Parte do IPVA	4.800.000,00	1.417.760,46
Cota-Parte do ITR	1.680.000,00	102.026,30
Transferências da LC nº 61/1989	350.000,00	102.987,14
Transferências do FUNDEB	16.800.000,00	7.960.289,79
Outras Transferências Correntes	30.623.980,15	13.950.119,82
Demais Receitas Correntes	1.240.000,00	224.910,75
Outras Receitas Financeiras (III)		
Receitas Correntes Restantes	1.240.000,00	224.910,75
RECEITAS PRIMÁRIAS CORRENTES (EXCETO FONTES RPPS) (IV) = (I - (II + III))	137.882.680,15	50.369.307,57
RECEITAS PRIMÁRIAS CORRENTES (COM FONTES RPPS) (V)	19.632.000,00	4.329.672,40
RECEITAS NÃO PRIMÁRIAS CORRENTES (COM FONTES RPPS) (VI)	200.000,00	5.428,37
RECEITAS DE CAPITAL (EXCETO FONTES RPPS) (VII)	4.970.455,69	1.053.390,74
Operações de Crédito (VIII)		
Amortização de Empréstimos (IX)		
Alienação de Bens		35.419,55
Receitas de Alienação de Investimentos Temporários (X)		
Receitas de Alienação de Investimentos Permanentes (XI)		
Outras Alienações de Bens		35.419,55
Transferências de Capital	4.970.455,69	1.017.971,19
Convênios	3.983.455,69	
Outras Transferências de Capital	987.000,00	1.017.971,19
Outras Receitas de Capital		
Outras Receitas de Capital Não Primárias (XII)		
Outras Receitas de Capital Primárias		
RECEITAS PRIMÁRIAS DE CAPITAL (EXCETO FONTES RPPS) (XIII) = (VII - (VIII + IX + X + XI + XII))	4.970.455,69	1.053.390,74
RECEITAS PRIMÁRIAS DE CAPITAL (COM FONTES RPPS) (XIV)		
RECEITAS NÃO PRIMÁRIAS DE CAPITAL (COM FONTES RPPS) (XV)		
RECEITA PRIMÁRIA TOTAL (XVI) = (IV + V + XIII + XIV)	162.485.135,84	55.752.370,71
RECEITA PRIMÁRIA TOTAL (EXCETO FONTES RPPS) (XVII) = (IV + XIII)	142.853.135,84	51.422.698,31

 <p>Sistema de Informações Contábeis e Fiscais do Setor Público Brasileiro TESOURO NACIONAL</p>	Relatório Resumido de Execução Orçamentária
	Prefeitura Municipal de Nobres - MT (Poder Executivo)
	Orçamentos Fiscal e da Seguridade Social
	CNPJ:
	Exercício: 2026
	Período de referência: 2º bimestre

RREO-Anexo 06 | Tabela 6.3 - Demonstrativo dos Resultados Primário e Nominal - Municípios

Cálculo Acima da Linha - Despesas Primárias	Despesa Orçamentária						
	DOTAÇÃO ATUALIZADA	DESPESAS EMPENHADAS	DESPESAS LIQUIDADAS	DESPESAS PAGAS (a)	RESTOS A PAGAR PROCESSADOS PAGOS (b)	RESTOS A PAGAR NÃO PROCESSADOS	
						LIQUIDADOS	PAGOS (c)
Cálculo Acima da Linha - Despesas Primárias	-	-	-	-	-	-	-
DESPESAS CORRENTES (EXCETO FONTES RPPS) (XVIII)	133.653.546,42	46.368.613,18	41.054.765,24	37.011.832,10	3.406.139,50	282.674,96	282.205,68
Pessoal e Encargos Sociais	66.292.641,13	22.061.565,47	22.061.565,47	21.020.368,83	935.034,64		
Juros e Encargos da Dívida (XIX)							
Outras Despesas Correntes	67.360.905,29	24.307.047,71	18.993.199,77	15.991.463,27	2.471.104,86	282.674,96	282.205,68
DESPESAS PRIMÁRIAS CORRENTES (EXCETO FONTES RPPS) (XX) = (XVIII - XIX)	133.653.546,42	46.368.613,18	41.054.765,24	37.011.832,10	3.406.139,50	282.674,96	282.205,68
DESPESAS PRIMÁRIAS CORRENTES (COM FONTES RPPS) (XXI)	16.638.000,00	3.309.791,89	3.172.265,11	3.165.822,96		22.359,39	22.359,39
DESPESAS NÃO PRIMÁRIAS CORRENTES (COM FONTES RPPS) (XXII)							
DESPESAS DE CAPITAL (EXCETO FONTES RPPS) (XXIII)	22.685.936,55	6.168.869,96	2.086.702,56	1.487.543,35	398.723,15	920.203,24	920.203,24
Investimentos	21.205.936,55	5.556.331,11	1.474.163,71	875.004,50	356.580,06	920.203,24	920.203,24
Inversões Financeiras							
Concessão de Empréstimos e Financiamentos (XXIV)							
Aquisição de Título de Capital já Integralizado (XXV)							
Aquisição de Título de Crédito (XXVI)							
Demais Inversões Financeiras							
Amortização da Dívida (XXVII)	1.480.000,00	612.538,85	612.538,85	612.538,85	42.143,09		
DESPESAS PRIMÁRIAS DE CAPITAL (EXCETO FONTES RPPS) (XXVIII) = (XXIII - (XXIV + XXV + XXVI + XXVII))	21.205.936,55	5.556.331,11	1.474.163,71	875.004,50	356.580,06	920.203,24	920.203,24
RESERVA DE CONTINGÊNCIA (XXIX)	3.644.000,00						
DESPESAS PRIMÁRIAS DE CAPITAL (COM FONTES RPPS) (XXX)	80.000,00	7.799,80	7.799,80	7.799,80			
DESPESAS NÃO PRIMÁRIAS DE CAPITAL (COM FONTES RPPS) (XXXI)	10.000,00						
DESPESA PRIMÁRIA TOTAL (XXXII) = (XX + XXI + XXVII + XXIX + XXX)	175.221.482,97	55.242.475,98	45.708.993,86	41.060.459,36	3.762.719,56	1.225.237,59	1.224.768,31
DESPESA PRIMÁRIA TOTAL (EXCETO FONTES RPPS) (XXXIII) = (XX + XXVIII + XXIX)	158.503.482,97	51.924.944,29	42.528.928,95	37.886.836,60	3.762.719,56	1.202.878,20	1.202.408,92

 <p>Sistema de Informações Contábeis e Fiscais do Setor Público Brasileiro TESOURO NACIONAL</p>	Relatório Resumido de Execução Orçamentária
	Prefeitura Municipal de Nobres - MT (Poder Executivo)
	Orçamentos Fiscal e da Seguridade Social
	CNPJ:
	Exercício: 2026
	Período de referência: 2º bimestre

RREO-Anexo 06 | Tabela 6.3 - Demonstrativo dos Resultados Primário e Nominal - Municípios

Resultado Primário - Acima da Linha	Até o Bimestre / 2026
	VALOR
Resultado Primário - Acima da Linha	-
RESULTADO PRIMÁRIO (COM RPPS) - Acima da Linha (XXXIV) = (XVIa - (XXXIIa + XXXIIb + XXXIIc))	9,704,423,48
RESULTADO PRIMÁRIO (SEM RPPS) - Acima da Linha (XXXV) = (XVIIa - (XXXIIIa + XXXIIIb + XXXIIIc))	8,570,733,23

RREO-Anexo 06 | Tabela 6.3 - Demonstrativo dos Resultados Primário e Nominal - Municípios

Meta Fiscal para o Resultado Primário	Meta Fixada na LDO
	VALOR CORRENTE
Meta Fiscal para o Resultado Primário	-
Meta fixada no Anexo de Metas Fiscais da LDO para o exercício de referência	

RREO-Anexo 06 | Tabela 6.3 - Demonstrativo dos Resultados Primário e Nominal - Municípios

Juros Nominais	Até o Bimestre / 2026
	VALOR INCORRIDO
Juros Nominais	-
Juros, Encargos e Variações Monetárias Ativos (Exceto RPPS) (XXXVI)	1,617,747,81
Juros, Encargos e Variações Monetárias Passivos (Exceto RPPS) (XXXVII)	

RREO-Anexo 06 | Tabela 6.3 - Demonstrativo dos Resultados Primário e Nominal - Municípios

Resultado Nominal - Acima da Linha	Até o Bimestre / 2026
	VALOR
Resultado Nominal - Acima da Linha	-
RESULTADO NOMINAL (SEM RPPS) - Acima da Linha (XXXVIII) = XXXV + (XXXVI - XXXVII)	10,188,481,04

RREO-Anexo 06 | Tabela 6.3 - Demonstrativo dos Resultados Primário e Nominal - Municípios

Cálculo Abaixo da Linha - Resultado Nominal	Saldo	
	Em 31/12/2025 (a)	Até o Bimestre 2026 (b)
Cálculo Abaixo da Linha - Resultado Nominal	-	-
DÍVIDA CONSOLIDADA (XXXIX)	199,917,13	62,837,04
DEDUÇÕES (XL)	33,043,955,15	46,182,353,87
Disponibilidade de Caixa	33,043,955,15	46,182,353,87
Disponibilidade de Caixa Bruta	38,624,061,13	49,079,623,38
(-) Restos a Pagar Processados (XLI)	4,304,951,42	542,701,14
(-) Depósitos Restituíveis e Valores Vinculados	1,275,154,56	2,354,568,37
Demais Haveres Financeiros	0,00	0,00
DÍVIDA CONSOLIDADA LÍQUIDA (XLII) = (XXXIX - XL)	-32,844,038,02	-46,119,516,83

RREO-Anexo 06 | Tabela 6.3 - Demonstrativo dos Resultados Primário e Nominal - Municípios


Resultado Nominal - Abaixo da Linha	Até o Bimestre / 2026
	VALOR
Resultado Nominal - Abaixo da Linha	-
RESULTADO NOMINAL (SEM RPPS) - Abaixo da Linha (XLIII) = (XLIIa - XLIIb)	13,275,478,81

RREO-Anexo 06 | Tabela 6.3 - Demonstrativo dos Resultados Primário e Nominal - Municípios

Meta Fiscal para o Resultado Nominal	Meta Fixada na LDO
	VALOR CORRENTE
Meta Fiscal para o Resultado Nominal	-
Meta fixada no Anexo de Metas Fiscais da LDO para o exercício de referência	

RREO-Anexo 06 | Tabela 6.3 - Demonstrativo dos Resultados Primário e Nominal - Municípios

Ajuste Metodológico	Até o Bimestre / 2026
	VALOR
Ajuste Metodológico	-
VARIAÇÃO DO SALDO DE RPP (XLIV) = (XLIIb - XLIIa)	-3,762,250,28
RECEITA DE ALIENAÇÃO DE INVESTIMENTOS PERMANENTES (XLV) = (XI)	
VARIAÇÃO CAMBIAL (XLVI)	
VARIAÇÃO DO SALDO DE PRECATÓRIOS INTEGRANTES DA DC (XLVII)	
VARIAÇÃO DO SALDO DAS DEMAIS OBRIGAÇÕES INTEGRANTES DA DC (XLVIII)	
OUTROS AJUSTES (XLIX)	
RESULTADO NOMINAL (SEM RPPS) AJUSTADO - Abaixo da Linha (L) = (XLIII + (XLIV - XLV - XLVI + XLVII + XLVIII) +/- (XLIX))	9,513,228,53

 <p>Sistema de Informações Contábeis e Fiscais do Setor Público Brasileiro TESOURO NACIONAL</p>	Relatório Resumido de Execução Orçamentária
	Prefeitura Municipal de Nobres - MT (Poder Executivo)
	Orçamentos Fiscal e da Seguridade Social
	CNPJ:
	Exercício: 2026
	Período de referência: 2º bimestre

RREO-Anexo 06 | Tabela 6.3 - Demonstrativo dos Resultados Primário e Nominal - Municípios

Resultado Primário - Abaixo da Linha	Até o Bimestre / 2026
	VALOR
Resultado Primário - Abaixo da Linha	-
RESULTADO PRIMÁRIO (SEM RPPS) - Abaixo da Linha (LI) = (L) - (XXXVI - XXXVII)	7.895.480,72

RREO-Anexo 06 | Tabela 6.3 - Demonstrativo dos Resultados Primário e Nominal - Municípios

Informações Adicionais	PREVISÃO ORÇAMENTÁRIA
	PREVISÃO ORÇAMENTÁRIA
Informações Adicionais	-
SALDO DE EXERCÍCIOS ANTERIORES	11.697.288,87
Recursos Arrecadados em Exercícios Anteriores - RPPS	
Superávit Financeiro Utilizado para Abertura e Reabertura de Créditos Adicionais	11.697.288,87
RESERVA ORÇAMENTÁRIA DO RPPS	

RREO-Anexo 06 | Tabela 6.3 - Demonstrativo dos Resultados Primário e Nominal - Municípios

Notas Explicativas	Valores
	30/04/2026
Notas Explicativas	-
Notas Explicativas	


 Sistema de Informações Contábeis e Fiscais do Setor Público Brasileiro Tesouro Nacional	Relatório Resumido de Execução Orçamentária
	Prefeitura Municipal de Nobres - MT (Poder Executivo)
	Orçamentos Fiscal e da Seguridade Social
	CNPJ:
	Exercício: 2026
	Período de referência: 2º bimestre

RREO-Anexo 07 | Tabela 7.0 - Demonstrativo dos Restos à Pagar por Poder e Órgão - Municípios

Poder-Órgão	Poder-Órgão											
	RESTOS A PAGAR PROCESSADOS					RESTOS A PAGAR NÃO PROCESSADOS						
	Inscritos		Pagos (c)	Cancelados (d)	Saldo e = (a + b) - (c + d)	Inscritos		Liquidados (f)	Pagos (g)	Cancelados (h)	Saldo k = (f + g) - (h + j)	Saldo Total L = (e + k)
Em Exercícios Anteriores (a)	Em 31 de dezembro de 2025 (b)				Em Exercícios Anteriores (f)	Em 31 de dezembro de 2025 (g)						
RESTOS A PAGAR (EXCETO INTRA-ORÇAMENTARIOS) (I)												
PODER EXECUTIVO	391.704,72	3.028.426,08	3.085.450,90		534.679,90	867.179,21	8.145.898,05	1.225.237,59	1.224.768,31	1.890.504,90	5.797.804,05	6.332.483,95
PODER LEGISLATIVO												
PODER JUDICIÁRIO												
PODER ADMINISTRATIVO												
PODER LEGISLATIVO												
Câmara Municipal												
Tribunal de Contas do Município												
RESTOS A PAGAR (INTRA-ORÇAMENTARIOS) (II)	4,67	726.959,04	719.411,75		7.551,96							7.551,96
TOTAL (I) + (II)	391.709,39	3.855.385,12	3.804.862,65		542.231,86	867.179,21	8.145.898,05	1.225.237,59	1.224.768,31	1.890.504,90	5.797.804,05	6.340.035,91

RREO-Anexo 07 | Tabela 7.0 - Demonstrativo dos Restos à Pagar por Poder e Órgão - Municípios

Poder-Órgão - Intra	Poder-Órgão - Intra											
	RESTOS A PAGAR PROCESSADOS					RESTOS A PAGAR NÃO PROCESSADOS						
	Inscritos		Pagos (c)	Cancelados (d)	Saldo e = (a + b) - (c + d)	Inscritos		Liquidados (f)	Pagos (g)	Cancelados (h)	Saldo k = (f + g) - (h + j)	Saldo Total L = (e + k)
Em Exercícios Anteriores (a)	Em 31 de dezembro de 2025 (b)				Em Exercícios Anteriores (f)	Em 31 de dezembro de 2025 (g)						
RESTOS A PAGAR (INTRA-ORÇAMENTARIOS) (I)												
PODER EXECUTIVO	4,67	726.959,04	719.411,75		7.551,96							7.551,96
PODER LEGISLATIVO												
PODER JUDICIÁRIO												
PODER ADMINISTRATIVO												
Câmara Municipal												
Tribunal de Contas do Município												

 <p>Sistema de Informações Contábeis e Fiscais do Setor Público Brasileiro TESOURO NACIONAL</p>	Relatório Resumido de Execução Orçamentária
	Prefeitura Municipal de Nobres - MT (Poder Executivo)
	Orçamentos Fiscal e da Seguridade Social
	CNPJ:
	Exercício: 2026
	Período de referência: 2º bimestre

RREO-Anexo 07 | Tabela 7.0 - Demonstrativo dos Restos à Pagar por Poder e Órgão - Municípios

Notas Explicativas	Valores
	30/04/2026
Notas Explicativas	-
Notas Explicativas	-

RREO-Anexo 13 | Tabela 13.0 - Demonstrativo das Parcerias Público-Privadas

Impactos das Contratações de PPP	Especificação de PPP	
	SALDO TOTAL EM 31 DE DEZEMBRO DO EXERCÍCIO ANTERIOR	SALDO FINAL ATÉ O BIMESTRE
Impactos das Contratações de PPP	-	-
TOTAL DE ATIVOS		
Ativos Constituídos pela SPE		
TOTAL DE PASSIVOS		
Obrigações decorrentes de Ativos Constituídos pela SPE		
Provisões de PPP		
Outros Passivos		
ATOS POTENCIAIS PASSIVOS		
Obrigações Contratuais		
Riscos não Provisionados		
Garantias Concedidas		
Outros Passivos Contingentes		

 <p>Sistema de Informações Contábeis e Fiscais do Setor Público Brasileiro TESOURO NACIONAL</p>	Relatório Resumido de Execução Orçamentária
	Prefeitura Municipal de Nobres - MT (Poder Executivo)
	Orçamentos Fiscal e da Seguridade Social
	CNPJ:
	Exercício: 2026
	Período de referência: 2º bimestre

RREO-Anexo 13 | Tabela 13.0 - Demonstrativo das Parcerias Público-Privadas | Do Ente Federado, exceto estatais não dependentes - Contratadas (L1)

Despesas de PPP Do Ente Federado, exceto estatais não dependentes - Contratadas (L1)	Despesas de PPP										
	EXERCÍCIO ANTERIOR	EXERCÍCIO CORRENTE (EC)	<EC + 1>	<EC + 2>	<EC + 3>	<EC + 4>	<EC + 5>	<EC + 6>	<EC + 7>	<EC + 8>	<EC + 9>

RREO-Anexo 13 | Tabela 13.0 - Demonstrativo das Parcerias Público-Privadas | Do Ente Federado, exceto estatais não dependentes - A Contratar (L2)

Despesas de PPP Do Ente Federado, exceto estatais não dependentes - A contratar (L2)	Despesas de PPP										
	EXERCÍCIO ANTERIOR	EXERCÍCIO CORRENTE (EC)	<EC + 1>	<EC + 2>	<EC + 3>	<EC + 4>	<EC + 5>	<EC + 6>	<EC + 7>	<EC + 8>	<EC + 9>

RREO-Anexo 13 | Tabela 13.0 - Demonstrativo das Parcerias Público-Privadas | Das Estatais Não-Dependentes (II.1)


Despesas de PPP das Estatais Não-Dependentes - Contratadas (II.1)	Despesas de PPP										
	EXERCÍCIO ANTERIOR	EXERCÍCIO CORRENTE (EC)	<EC + 1>	<EC + 2>	<EC + 3>	<EC + 4>	<EC + 5>	<EC + 6>	<EC + 7>	<EC + 8>	<EC + 9>

RREO-Anexo 13 | Tabela 13.0 - Demonstrativo das Parcerias Público-Privadas | Das Estatais Não-Dependentes - A contratar (II.2)

Despesas de PPP das Estatais Não-Dependentes - A Contratar (II.2)	Despesas de PPP										
	EXERCÍCIO ANTERIOR	EXERCÍCIO CORRENTE (EC)	<EC + 1>	<EC + 2>	<EC + 3>	<EC + 4>	<EC + 5>	<EC + 6>	<EC + 7>	<EC + 8>	<EC + 9>

RREO-Anexo 13 | Tabela 13.0 - Demonstrativo das Parcerias Público-Privadas

Total das Despesas de PPP	Despesas de PPP										
	EXERCÍCIO ANTERIOR	EXERCÍCIO CORRENTE (EC)	<EC + 1>	<EC + 2>	<EC + 3>	<EC + 4>	<EC + 5>	<EC + 6>	<EC + 7>	<EC + 8>	<EC + 9>
TOTAL DAS DESPESAS DE PPP DO ENTE FEDERADO (I) = (I.1 + I.2)											
TOTAL DAS DESPESAS DE PPP DAS ESTATAIS NÃO-DEPENDENTES (II) = (II.1 + II.2)											
TOTAL DAS DESPESAS DE PPP (III) = (I + II)											
RECEITA CORRENTE LÍQUIDA (RCL) (IV)											
TOTAL DAS DESPESAS CONSIDERADAS PARA O LIMITE = (I)											
TOTAL DAS DESPESAS CONSIDERADAS PARA O LIMITE / RCL (%) (V) = (I / IV)											

 <p>Sistema de Informações Contábeis e Fiscais do Setor Público Brasileiro TESOURO NACIONAL</p>	Relatório Resumido de Execução Orçamentária
	Prefeitura Municipal de Nobres - MT (Poder Executivo)
	Orçamentos Fiscal e da Seguridade Social
	CNPJ:
	Exercício: 2026
	Período de referência: 2º bimestre

RREO-Anexo 13 | Tabela 13.0 - Demonstrativo das Parcerias Público-Privadas

Notas Explicativas	Valores
	30/04/2026
Notas Explicativas	-

RREO-Anexo 14 | Tabela 14.0 - Demonstrativo Simplificado do Relatório Resumido da Execução Orçamentária - Municípios e DF

Balanco Orçamentário	Valores
	Até o Bimestre
Balanco Orçamentário	-
RECEITAS	
Previsão Inicial	159,383,955.69
Previsão Atualizada	165,014,194.10
Receitas Realizadas	57,375,546.89
Déficit Orçamentário	
Saldos de Exercícios Anteriores (Utilizados para Créditos Adicionais)	11,697,288.87
DESPESAS	
Dotação Inicial	159,383,955.69
Dotação Atualizada	176,711,482.97
Despesas Empenhadas	55,855,014.83
Despesas Liquidadas	46,321,532.71
Despesas Pagas	41,672,998.21
Superávit Orçamentário	11,054,014.18

RREO-Anexo 14 | Tabela 14.0 - Demonstrativo Simplificado do Relatório Resumido da Execução Orçamentária - Municípios e DF

Despesas por Função/Subfunção	Valores
	Até o Bimestre
Despesas por Função/Subfunção	-
Despesas Empenhadas	55,855,014.83
Despesas Liquidadas	46,321,532.71

RREO-Anexo 14 | Tabela 14.0 - Demonstrativo Simplificado do Relatório Resumido da Execução Orçamentária - Municípios e DF

Receita Corrente Líquida - RCL	Valores
	Até o Bimestre
Receita Corrente Líquida - RCL	-
Receita Corrente Líquida	157,036,228.15
Receita Corrente Líquida Ajustada para Cálculo dos Limites de Endividamento	151,898,517.15
Receita Corrente Líquida Ajustada para Cálculo dos Limites da Despesa com Pessoal	149,546,897.15


RREO-Anexo 14 | Tabela 14.0 - Demonstrativo Simplificado do Relatório Resumido da Execução Orçamentária - Municípios e DF

Receitas e Despesas do Regime Próprio de Previdência dos Servidores	Valores
	Até o Bimestre
Receitas e Despesas do Regime Próprio de Previdência dos Servidores	-
Fundo em Capitalização (PLANO PREVIDENCIÁRIO)	
Receitas Previdenciárias Realizadas	3,939,483.13
Despesas Previdenciárias Empenhadas	2,905,372.53
Despesas Previdenciárias Liquidadas	2,897,057.01
Despesas Previdenciárias Pagas	2,897,057.01
Resultado Previdenciário	1,042,426.12
Fundo em Repartição (PLANO FINANCEIRO)	
Receitas Previdenciárias Realizadas	
Despesas Previdenciárias Empenhadas	
Despesas Previdenciárias Liquidadas	
Despesas Previdenciárias Pagas	
Resultado Previdenciário	

RREO-Anexo 14 | Tabela 14.0 - Demonstrativo Simplificado do Relatório Resumido da Execução Orçamentária - Municípios e DF

Resultados Primário e Nominal	Verificação das Metas dos Resultados Nominal e Primário		
	Meta Fixada no Anexo de Metas Fiscais da LDO (a)	Resultado Apurado até o Bimestre (b)	% em Relação à Meta (b/a)
Resultados Primário e Nominal	-	-	-
RESULTADO PRIMÁRIO (SEM RPPS) - Acima da Linha		8,570,733.23	
RESULTADO NOMINAL (SEM RPPS) - Abaixo da Linha		13,275,478.81	

RREO-Anexo 14 | Tabela 14.0 - Demonstrativo Simplificado do Relatório Resumido da Execução Orçamentária - Municípios e DF

 <p>Sistema de Informações Contábeis e Fiscais do Setor Público Brasileiro TESOURO NACIONAL</p>	Relatório Resumido de Execução Orçamentária
	Prefeitura Municipal de Nobres - MT (Poder Executivo)
	Orçamentos Fiscal e da Seguridade Social
	CNPJ:
	Exercício de 2026
	Período de referência: 2º bimestre

Restos a Pagar por Poder e Ministério Público	Estágios dos Restos a Pagar			Saldo a Pagar
	Inscrição	Cancelamento Até o Bimestre	Pagamento Até o Bimestre	
Restos a Pagar por Poder e Ministério Público	-	-	-	-
RESTOS A PAGAR PROCESSADOS	4,347,094,51	0,00	3,804,862,65	542,231,86
Poder Executivo	4,347,094,51	0,00	3,804,862,65	542,231,86
Poder Legislativo	0,00	0,00	0,00	0,00
Poder Judiciário				
Ministério Público				
Defensoria Pública				
RESTOS A PAGAR NÃO PROCESSADOS	9,013,077,26	1,990,504,90	1,224,768,31	5,797,804,05
Poder Executivo	9,013,077,26	1,990,504,90	1,224,768,31	5,797,804,05
Poder Legislativo	0,00	0,00	0,00	0,00
Poder Judiciário				
Ministério Público				
Defensoria Pública				
TOTAL	13,360,171,77	1,990,504,90	5,029,630,96	6,340,035,91

RREO-Anexo 14 | Tabela 14.0 - Demonstrativo Simplificado do Relatório Resumido da Execução Orçamentária - Municípios e DF

Despesas com Manutenção e Desenvolvimento do Ensino	Valor Apurado Até o Bimestre	Apuração das Despesas com Ensino	
		Limites Constitucionais Anuais	
		% Mínimo a Aplicar no Exercício	% Aplicado Até o Bimestre
Despesas com Manutenção e Desenvolvimento do Ensino	-	-	-
Mínimo Anual de <18% / 25%> das Receitas de Impostos na Manutenção e Desenvolvimento do Ensino			
Mínimo Anual de 70% do FUNDEB na Remuneração dos Profissionais da Educação Básica			
Percentual da Complementação da União ao FUNDEB (VAAT) na Educação Infantil (Indicador IEI)			
Mínimo de 15% da Complementação da União ao FUNDEB (VAAT) em Despesas de Capital			

RREO-Anexo 14 | Tabela 14.0 - Demonstrativo Simplificado do Relatório Resumido da Execução Orçamentária - Municípios e DF

Receitas de Operações de Crédito e Despesas de Capital	Apuração das Receitas de Operações de Crédito e Despesas de Capital	
	Valor Apurado no Exercício	Saldo Não Realizado
Receitas de Operações de Crédito e Despesas de Capital	-	-
Receitas de Operações de Crédito		
Despesa de Capital Líquida		

RREO-Anexo 14 | Tabela 14.0 - Demonstrativo Simplificado do Relatório Resumido da Execução Orçamentária - Municípios e DF

Projeção Atuarial dos Regimes de Previdência	Exercício de Apuração			
	Exercício	10º Exercício	20º Exercício	35º Exercício
Projeção Atuarial dos Regimes de Previdência	-	-	-	-
Fundo em Capitalização (Plano Previdenciário)				
Receitas Previdenciárias				
Despesas Previdenciárias				
Resultado Previdenciário				
Fundo em Repartição (Plano Financeiro)				
Receitas Previdenciárias				
Despesas Previdenciárias				
Resultado Previdenciário				

RREO-Anexo 14 | Tabela 14.0 - Demonstrativo Simplificado do Relatório Resumido da Execução Orçamentária - Municípios e DF


Receita da Alienação de Ativos e Aplicação dos Recursos	Apuração da Receita da Alienação de Ativos e Aplicação dos Recursos	
	Valor Apurado no Exercício	Saldo a Realizar
Receita da Alienação de Ativos e Aplicação dos Recursos	-	-
Receitas da Alienação de Ativos		
Aplicação dos Recursos da Alienação de Ativos		

RREO-Anexo 14 | Tabela 14.0 - Demonstrativo Simplificado do Relatório Resumido da Execução Orçamentária - Municípios e DF

Despesas com Ações e Serviços Públicos de Saúde	Valor Apurado Até o Bimestre	Apuração das Despesas com Saúde	
		Limites Constitucionais Anuais	
		% Mínimo a Aplicar no Exercício	% Aplicado Até o Bimestre
Despesas com Ações e Serviços Públicos de Saúde	-	-	-
Despesas com Ações e Serviços Públicos de Saúde Executadas com Recursos de Impostos			

RREO-Anexo 14 | Tabela 14.0 - Demonstrativo Simplificado do Relatório Resumido da Execução Orçamentária - Municípios e DF

Despesas de Caráter Continuado Derivadas de PPP	Valor Realizado no Período	
	Valor Apurado no Exercício Corrente	
Despesas de Caráter Continuado Derivadas de PPP	-	-

 <p>Sistema de Informações Contábeis e Fiscais do Setor Público Brasileiro TESOURO NACIONAL</p>	Relatório Resumido de Execução Orçamentária
	Prefeitura Municipal de Nobres - MT (Poder Executivo)
	Orçamentos Fiscal e da Seguridade Social
	CNPJ:
	Exercício: 2026
	Período de referência: 2º bimestre

Despesas de Caráter Continuado Derivadas de PPP	Valor Realizado no Período
Total das Despesas Consideradas para o Limite / RCL (%)	Valor Apurado no Exercício Corrente

RREO-Anexo 14 | Tabela 14.0 - Demonstrativo Simplificado do Relatório Resumido da Execução Orçamentária - Municípios e DF

Notas Explicativas	Valores
	30/04/2026
Notas Explicativas	-
Notas Explicativas	

PREFEITURA MUNICIPAL DE SAPEZAL

RREO - 2º BIMESTRE 2026 E RGF - 1º QUADRIMESTRE DE 2026



PREFEITURA MUNICIPAL DE SAPEZAL
ESTADO DE MATO GROSSO
CNPJ 01.614.225/0001-09

EDITAL DE PUBLICAÇÃO
ANEXOS DA LEI DE RESPONSABILIDADE FISCAL
RREO – 2º BIMESTRE 2026 e RGF – 1º QUADRIMESTRE DE 2026

O **Município de Sapezal/MT**, Pessoa Jurídica de Direito Público Interno, em cumprimento ao disposto no Art. 165, §3º da Constituição Federal, no Art.77, §7º da Lei Orgânica Municipal, combinado conforme disposto nos Arts. 52, *caput*, e 55, §2º, da Lei Complementar nº 101 de 04 de maio de 2000 – LRF, torna público que os Relatórios Resumidos da Execução Orçamentária – RREO relativos ao 2º Bimestre de 2026, e RGF, Relatórios de Gestão Fiscal do 1º Quadrimestre de 2026, encontram-se afixados no quadro mural do saguão do Paço Municipal, da Câmara Municipal, e publicados no site https://www.sapezal.mt.gov.br/portal/contas_publicas/ e no Portal da Transparência do município e no Diário Oficial dos Municípios – AMM.

Sapezal/MT, 29 de Maio de 2026.

Ivan Latorraca dos Santos
CRC - MT 014164/O-8
Contador

Sandra Regina Neumann Schwingel
Secretária de Finanças e Orçamento

Ocipe Alexandre de Oliveira de Lima
Controlador Interno

CLAUDIO JOSE SCARIOTE
Prefeito Municipal



MUNICÍPIO DE SAPEZAL - MT
 CONSOLIDADO
 RELATÓRIO RESUMIDO DA EXECUÇÃO ORÇAMENTÁRIA
BALANÇO ORÇAMENTÁRIO
 ORÇAMENTOS FISCAL E DA SEGURIDADE SOCIAL
 JANEIRO A ABRIL / BIMESTRE MARÇO - ABRIL

Página: 1 / 5
 Data: 29/05/2026
 Exercício de 2026

RREO - Anexo 1 (LRF, Art. 52, inciso I, alíneas 'a' e 'b' do inciso II e §1º)

R\$ 1,00

RECEITAS	PREVISÃO INICIAL	PREVISÃO ATUALIZADA (a)	RECEITAS REALIZADAS				SALDO A REALIZAR (a - c)
			No Bimestre (b)	% (b/a)	Até o Bimestre (c)	% (c/a)	
RECEITAS (EXCETO INTRA-ORÇAMENTÁRIAS) (I)	314.000.000,00	316.025.809,89	64.594.454,04	20,44	110.294.823,70	34,90	205.730.986,19
RECEITAS CORRENTES	302.831.990,00	304.857.799,89	62.298.305,76	20,44	106.968.562,52	35,09	197.889.237,37
IMPOSTOS, TAXAS E CONTRIBUIÇÕES DE MELHORIA	64.121.400,00	64.702.094,18	22.011.451,68	34,02	29.842.662,37	46,12	34.859.431,81
Impostos	57.848.970,00	58.044.027,70	19.198.634,78	33,08	25.422.497,23	43,80	32.621.530,47
Taxas	6.267.130,00	6.652.766,48	2.812.816,90	42,28	4.420.165,14	66,44	2.232.601,34
Contribuição de Melhoria	5.300,00	5.300,00	0,00	0,00	0,00	0,00	5.300,00
CONTRIBUIÇÕES	2.857.000,00	2.857.000,00	463.156,36	16,21	925.344,21	32,39	1.931.655,79
Contribuições Sociais	0,00	0,00	0,00	0,00	0,00	0,00	0,00
Contribuições Econômicas	0,00	0,00	0,00	0,00	0,00	0,00	0,00
Contribuições para Entidades Privadas de Serviço Social e de Formação	0,00	0,00	0,00	0,00	0,00	0,00	0,00
Contribuições para o Custeio do Serviço de Iluminação Pública	2.857.000,00	2.857.000,00	463.156,36	16,21	925.344,21	32,39	1.931.655,79
RECEITA PATRIMONIAL	6.554.913,56	6.607.366,55	1.242.670,81	18,81	2.363.513,52	35,77	4.243.853,03
Exploração do Patrimônio Imobiliário do Estado	20.400,00	20.400,00	3.486,00	17,09	7.200,12	35,29	13.199,88
Valores Mobiliários	6.534.513,56	6.586.966,55	1.239.184,81	18,81	2.356.313,40	35,77	4.230.653,15
Delegação de Serviços Públicos Mediante Concessão, Permissão, Autorização ou	0,00	0,00	0,00	0,00	0,00	0,00	0,00
Exploração de Recursos Naturais	0,00	0,00	0,00	0,00	0,00	0,00	0,00
Exploração do Patrimônio Intangível	0,00	0,00	0,00	0,00	0,00	0,00	0,00
Cessão de Direitos	0,00	0,00	0,00	0,00	0,00	0,00	0,00
Demais Receitas Patrimoniais	0,00	0,00	0,00	0,00	0,00	0,00	0,00
RECEITA AGROPECUÁRIA	0,00	0,00	0,00	0,00	0,00	0,00	0,00
RECEITA INDUSTRIAL	0,00	0,00	0,00	0,00	0,00	0,00	0,00
RECEITA DE SERVIÇOS	0,00	0,00	0,00	0,00	0,00	0,00	0,00
Serviços Administrativos e Comerciais Gerais	0,00	0,00	0,00	0,00	0,00	0,00	0,00
Serviços e Atividades Referentes à Navegação e ao Transporte	0,00	0,00	0,00	0,00	0,00	0,00	0,00
Serviços e Atividades referentes à Saúde	0,00	0,00	0,00	0,00	0,00	0,00	0,00
Serviços e Atividades Financeiras	0,00	0,00	0,00	0,00	0,00	0,00	0,00
Outros Serviços	0,00	0,00	0,00	0,00	0,00	0,00	0,00



MUNICÍPIO DE SAPEZAL - MT
 CONSOLIDADO
 RELATÓRIO RESUMIDO DA EXECUÇÃO ORÇAMENTÁRIA
BALANÇO ORÇAMENTÁRIO
 ORÇAMENTOS FISCAL E DA SEGURIDADE SOCIAL
 JANEIRO A ABRIL / BIMESTRE MARÇO - ABRIL

Página: 2 / 5
 Data: 29/05/2026
 Exercício de 2026

RECEITAS	PREVISÃO INICIAL	PREVISÃO ATUALIZADA (a)	RECEITAS REALIZADAS				SALDO A REALIZAR (a - c)
			No Bimestre (b)	% (b/a)	Até o Bimestre (c)	% (c/a)	
TRANSFERÊNCIAS CORRENTES	228.533.366,44	229.926.029,16	38.319.507,08	16,67	73.402.154,63	31,92	156.523.874,53
Transferências da União e de suas Entidades	63.895.020,00	64.032.882,72	7.804.287,07	12,19	18.031.895,99	28,16	46.000.986,73
Transferências dos Estados e do Distrito Federal e de suas Entidades	114.394.346,44	115.649.146,44	21.884.556,70	18,92	38.932.248,20	33,66	76.716.898,24
Transferências dos Municípios e de suas Entidades	0,00	0,00	0,00	0,00	0,00	0,00	0,00
Transferências de Instituições Privadas	0,00	0,00	0,00	0,00	0,00	0,00	0,00
Transferências de Outras Instituições Públicas	49.856.000,00	49.856.000,00	8.630.663,31	17,31	16.438.010,44	32,97	33.417.989,56
Transferências do Exterior	0,00	0,00	0,00	0,00	0,00	0,00	0,00
Demais Transferências Correntes	388.000,00	388.000,00	0,00	0,00	0,00	0,00	388.000,00
OUTRAS RECEITAS CORRENTES	765.310,00	765.310,00	261.519,83	34,17	434.887,79	56,83	330.422,21
Multas Administrativas, Contratuais e Judiciais	264.000,00	264.000,00	78.837,09	29,86	120.909,09	45,80	143.090,91
Indenizações, Restituições e Ressarcimentos	294.660,00	294.660,00	94.654,38	32,12	162.634,88	55,19	132.025,12
Bens, Direitos e Valores Incorporados ao Patrimônio Público	0,00	0,00	0,00	0,00	0,00	0,00	0,00
Multas e Juros de Mora das Receitas de Capital	20.650,00	20.650,00	9.010,38	43,63	16.555,18	80,17	4.094,82
Demais Receitas Correntes	186.000,00	186.000,00	79.017,98	42,48	134.788,64	72,47	51.211,36
RECEITAS DE CAPITAL	11.168.010,00	11.168.010,00	2.296.148,28	20,56	3.326.261,18	29,78	7.841.748,82
OPERAÇÕES DE CRÉDITO	0,00	0,00	0,00	0,00	0,00	0,00	0,00
Operações de Crédito - Mercado Interno	0,00	0,00	0,00	0,00	0,00	0,00	0,00
Operações de Crédito - Mercado Externo	0,00	0,00	0,00	0,00	0,00	0,00	0,00
ALIENAÇÃO DE BENS	2.061.010,00	2.061.010,00	414.760,28	20,12	598.736,59	29,05	1.462.273,41
Alienação de Bens Móveis	240.170,00	240.170,00	157.964,80	65,77	157.964,80	65,77	82.205,20
Alienação de Bens Imóveis	1.820.840,00	1.820.840,00	256.795,48	14,10	440.771,79	24,21	1.380.068,21
Alienação de Bens Intangíveis	0,00	0,00	0,00	0,00	0,00	0,00	0,00
AMORTIZAÇÕES DE EMPRÉSTIMOS	0,00	0,00	0,00	0,00	0,00	0,00	0,00
TRANSFERÊNCIAS DE CAPITAL	9.107.000,00	9.107.000,00	1.881.388,00	20,66	2.727.524,59	29,95	6.379.475,41
Transferências da União e de suas Entidades	5.780.000,00	5.780.000,00	1.881.388,00	32,55	2.727.524,59	47,19	3.052.475,41
Transferências dos Estados e do Distrito Federal e de suas Entidades	3.327.000,00	3.327.000,00	0,00	0,00	0,00	0,00	3.327.000,00
Transferências dos Municípios e de suas Entidades	0,00	0,00	0,00	0,00	0,00	0,00	0,00
Transferências de Instituições Privadas	0,00	0,00	0,00	0,00	0,00	0,00	0,00
Transferências de Outras Instituições Públicas	0,00	0,00	0,00	0,00	0,00	0,00	0,00
Transferências do Exterior	0,00	0,00	0,00	0,00	0,00	0,00	0,00
Demais Transferências de Capital	0,00	0,00	0,00	0,00	0,00	0,00	0,00



MUNICÍPIO DE SAPEZAL - MT
 CONSOLIDADO
 RELATÓRIO RESUMIDO DA EXECUÇÃO ORÇAMENTÁRIA
BALANÇO ORÇAMENTÁRIO
 ORÇAMENTOS FISCAL E DA SEGURIDADE SOCIAL
 JANEIRO A ABRIL / BIMESTRE MARÇO - ABRIL

Página: 3 / 5
 Data: 29/05/2026
 Exercício de 2026

RECEITAS	PREVISÃO INICIAL	PREVISÃO ATUALIZADA (a)	RECEITAS REALIZADAS				SALDO A REALIZAR (a - c)
			No Bimestre (b)	% (b/a)	Até o Bimestre (c)	% (c/a)	
OUTRAS RECEITAS DE CAPITAL	0,00	0,00	0,00	0,00	0,00	0,00	0,00
Integralização do Capital Social	0,00	0,00	0,00	0,00	0,00	0,00	0,00
Remuneração das Disponibilidades do Tesouro	0,00	0,00	0,00	0,00	0,00	0,00	0,00
Resgate de Títulos do Tesouro	0,00	0,00	0,00	0,00	0,00	0,00	0,00
Demais Receitas de Capital	0,00	0,00	0,00	0,00	0,00	0,00	0,00
RECEITAS (INTRA-ORÇAMENTÁRIAS) (II)	0,00	0,00	0,00	0,00	0,00	0,00	0,00
SUBTOTAL DAS RECEITAS (III) = (I + II)	314.000.000,00	316.025.809,89	64.594.454,04	20,44	110.294.823,70	34,90	205.730.986,19
OPERAÇÕES DE CRÉDITO / REFINANCIAMENTO (IV)	0,00	0,00	0,00	0,00	0,00	0,00	0,00
Operações de Crédito - Mercado Interno	0,00	0,00	0,00	0,00	0,00	0,00	0,00
Mobiliária	0,00	0,00	0,00	0,00	0,00	0,00	0,00
Contratual	0,00	0,00	0,00	0,00	0,00	0,00	0,00
Operações de Crédito - Mercado Externo	0,00	0,00	0,00	0,00	0,00	0,00	0,00
Mobiliária	0,00	0,00	0,00	0,00	0,00	0,00	0,00
Contratual	0,00	0,00	0,00	0,00	0,00	0,00	0,00
TOTAL DAS RECEITAS (V) = (III + IV)	314.000.000,00	316.025.809,89	64.594.454,04	20,44	110.294.823,70	34,90	205.730.986,19
DÉFICIT (VI)	---	---	---	---	0,00	---	---
TOTAL COM DÉFICIT (VII) = (V + VI)	314.000.000,00	316.025.809,89	64.594.454,04	20,44	110.294.823,70	34,90	---
SALDOS DE EXERCÍCIOS ANTERIORES	0,00	14.061.401,22	---	---	14.061.401,22	---	---
Recursos Arrecadados em Exercícios Anteriores - RPPS	0,00	0,00	---	---	---	---	---
Superávit Financeiro Utilizado para Créditos Adicionais	---	14.061.401,22	---	---	14.061.401,22	---	---



MUNICÍPIO DE SAPEZAL - MT
 CONSOLIDADO
 RELATÓRIO RESUMIDO DA EXECUÇÃO ORÇAMENTÁRIA
BALANÇO ORÇAMENTÁRIO
 ORÇAMENTOS FISCAL E DA SEGURIDADE SOCIAL
 JANEIRO A ABRIL / BIMESTRE MARÇO - ABRIL

Página: 4 / 5
 Data: 29/05/2026
 Exercício de 2026

DESPESAS	DOTAÇÃO INICIAL (d)	DOTAÇÃO ATUALIZADA (e)	DESPESAS EMPENHADAS		SALDO (g) = (e-f)	DESPESAS LIQUIDADAS		SALDO (i) = (e-h)	DESPESAS PAGAS ATÉ O BIMESTRE (j)
			No Bimestre	Até o Bimestre (f)		No Bimestre	Até o Bimestre (h)		
DESPESAS (EXCETO INTRA-ORÇAMENTÁRIAS) (VIII)	314.000.000,00	330.087.211,11	53.194.600,77	148.310.381,64	181.776.829,47	52.465.336,96	90.619.821,45	239.467.389,66	87.926.487,31
DESPESAS CORRENTES	277.912.294,17	286.064.675,32	46.370.320,26	139.044.227,90	147.020.447,42	50.498.066,85	87.844.501,94	198.220.173,38	85.185.416,48
PESSOAL E ENCARGOS SOCIAIS	147.562.000,00	146.538.517,95	24.896.433,38	47.155.056,63	99.383.461,32	25.061.869,70	46.377.193,37	100.161.324,58	44.548.833,31
JUROS E ENCARGOS DA DÍVIDA	0,00	0,00	0,00	0,00	0,00	0,00	0,00	0,00	0,00
OUTRAS DESPESAS CORRENTES	130.350.294,17	139.526.157,37	21.473.886,88	91.889.171,27	47.636.986,10	25.436.197,15	41.467.308,57	98.058.848,80	40.636.583,17
DESPESAS DE CAPITAL	34.639.705,83	42.574.535,79	6.824.280,51	9.266.153,74	33.308.382,05	1.967.270,11	2.775.319,51	39.799.216,28	2.741.070,83
INVESTIMENTOS	34.639.705,83	42.574.535,79	6.824.280,51	9.266.153,74	33.308.382,05	1.967.270,11	2.775.319,51	39.799.216,28	2.741.070,83
INVERSÕES FINANCEIRAS	0,00	0,00	0,00	0,00	0,00	0,00	0,00	0,00	0,00
AMORTIZAÇÃO DA DÍVIDA	0,00	0,00	0,00	0,00	0,00	0,00	0,00	0,00	0,00
RESERVA DE CONTINGÊNCIA	1.448.000,00	1.448.000,00	---	---	1.448.000,00	---	---	1.448.000,00	---
DESPESAS (INTRA-ORÇAMENTÁRIAS)(IX)	0,00	0,00	0,00	0,00	0,00	0,00	0,00	0,00	0,00
SUBTOTAL DAS DESPESAS(X) = (VIII + IX)	314.000.000,00	330.087.211,11	53.194.600,77	148.310.381,64	181.776.829,47	52.465.336,96	90.619.821,45	239.467.389,66	87.926.487,31
AMORTIZAÇÃO DA DIV./ REFINANCIAMENTO (XI)	0,00	0,00	0,00	0,00	0,00	0,00	0,00	0,00	0,00
Amortização da Dívida Interna	0,00	0,00	0,00	0,00	0,00	0,00	0,00	0,00	0,00
Dívida Mobiliária	0,00	0,00	0,00	0,00	0,00	0,00	0,00	0,00	0,00
Dívida Contratual	0,00	0,00	0,00	0,00	0,00	0,00	0,00	0,00	0,00
Amortização da Dívida Externa	0,00	0,00	0,00	0,00	0,00	0,00	0,00	0,00	0,00
Dívida Mobiliária	0,00	0,00	0,00	0,00	0,00	0,00	0,00	0,00	0,00
Dívida Contratual	0,00	0,00	0,00	0,00	0,00	0,00	0,00	0,00	0,00
TOTAL DAS DESPESAS (XII) = (X + XI)	314.000.000,00	330.087.211,11	53.194.600,77	148.310.381,64	181.776.829,47	52.465.336,96	90.619.821,45	239.467.389,66	87.926.487,31
SUPERÁVIT (XIII)	---	---	---	0,00	---	---	19.675.002,25	---	22.368.336,39
TOTAL COM SUPERÁVIT (XIV) = (XII + XIII)	314.000.000,00	330.087.211,11	53.194.600,77	148.310.381,64	---	52.465.336,96	110.294.823,70	---	110.294.823,70
RESERVA DO RPPS	0,00	0,00	---	---	0,00	---	---	0,00	---

Fonte: Sistema Contábil - Betha Sistemas.Unidade Responsável: PREFEITURA MUNICIPAL DE SAPEZAL. Emissão: 29/05/2026, às 09:29:00.
Nota(s) Explicativa(s):

CLAUDIO JOSÉ SCARIOTE
PREFEITO

IVAN LATORRACA DOS SANTOS
CONTADOR - CRC MT 14164/O-8



MUNICÍPIO DE SAPEZAL - MT
 CONSOLIDADO
 RELATÓRIO RESUMIDO DA EXECUÇÃO ORÇAMENTÁRIA
 DEMONSTRATIVO DA EXECUÇÃO DAS DESPESAS POR FUNÇÃO/SUBFUNÇÃO
 ORÇAMENTOS FISCAL E DA SEGURIDADE SOCIAL
 JANEIRO A ABRIL / BIMESTRE MARÇO - ABRIL

Página : 1 / 3
 Data de emissão: 29/05/2026
 Exercício de 2026

RREO - Anexo 2 (LRF, Art. 52, inciso II, alínea "c")

R\$ 1,00

FUNÇÃO/SUBFUNÇÃO	DOTAÇÃO INICIAL	DOTAÇÃO ATUALIZADA (a)	DESPESAS EMPENHADAS			SALDO (c) = (a-b)	DESPESAS LIQUIDADAS			SALDO (e) = (a-d)
			No Bimestre	Até o Bimestre	% (b/total b)		No Bimestre	Até o Bimestre	% (d/total d)	
			(b)	(b)	(b)	(d)	(d)	(d)		
DESPESAS (EXCETO INTRA-ORÇAMENTÁRIAS)(I)	314.000.000,00	330.087.211,11	53.194.600,77	148.310.381,64	100,00	181.776.829,47	52.465.336,96	90.619.821,45	100,00	239.467.389,66
LEGISLATIVA	15.401.170,28	15.401.170,28	1.243.042,16	4.582.606,64	3,09	10.818.563,64	1.498.347,88	2.725.525,68	3,01	12.675.644,60
AÇÃO LEGISLATIVA	15.401.170,28	15.401.170,28	1.243.042,16	4.582.606,64	3,09	10.818.563,64	1.498.347,88	2.725.525,68	3,01	12.675.644,60
ESSENCIAL À JUSTIÇA	1.002.000,00	1.022.080,00	168.132,08	309.919,48	0,21	712.160,52	172.885,80	298.122,24	0,33	723.957,76
REPRESENTAÇÃO JUDICIAL E EXTRAJUDICIAL	1.002.000,00	1.022.080,00	168.132,08	309.919,48	0,21	712.160,52	172.885,80	298.122,24	0,33	723.957,76
ADMINISTRAÇÃO	26.726.164,06	26.783.164,06	3.678.200,38	11.115.412,22	7,49	15.667.751,84	4.098.712,67	8.221.123,82	9,07	18.562.040,24
ADMINISTRAÇÃO FINANCEIRA	6.140.800,00	6.155.800,00	888.751,12	2.887.068,02	1,95	3.268.731,98	1.041.537,09	1.929.932,50	2,13	4.225.867,50
ADMINISTRAÇÃO GERAL	19.270.364,06	19.312.364,06	2.583.219,44	7.829.191,27	5,28	11.483.172,79	2.846.957,63	5.897.182,33	6,51	13.415.181,73
COMUNICAÇÃO SOCIAL	116.000,00	116.000,00	18.057,97	30.634,97	0,02	85.365,03	18.853,76	29.302,52	0,03	86.697,48
CONTROLE INTERNO	989.000,00	989.000,00	188.171,85	368.517,96	0,25	620.482,04	191.364,19	364.706,47	0,40	624.293,53
PLANEJAMENTO E ORÇAMENTO	210.000,00	210.000,00	0,00	0,00	0,00	210.000,00	0,00	0,00	0,00	210.000,00
SEGURANÇA PÚBLICA	1.583.000,00	2.027.071,45	392.475,58	1.258.823,45	0,85	768.248,00	556.620,85	803.437,50	0,89	1.223.633,95
DEFESA CIVIL	142.000,00	292.171,45	114.094,45	176.473,34	0,12	115.698,11	92.670,43	101.829,04	0,11	190.342,41
POLICIAMENTO	1.441.000,00	1.734.900,00	278.381,13	1.082.350,11	0,73	652.549,89	463.950,42	701.608,46	0,77	1.033.291,54
ASSISTÊNCIA SOCIAL	11.896.790,00	13.171.928,62	1.935.799,00	6.124.044,10	4,13	7.047.884,52	2.140.515,01	3.575.075,62	3,95	9.596.853,00
ADMINISTRAÇÃO GERAL	3.316.700,00	3.484.700,00	643.635,60	1.442.918,32	0,97	2.041.781,68	637.635,89	1.028.642,26	1,14	2.456.057,74
ASSISTÊNCIA À CRIANÇA E AO ADOLESCENTE	867.610,00	1.085.560,11	200.998,13	366.576,26	0,25	718.983,85	155.233,07	248.250,05	0,27	837.310,06
ASSISTÊNCIA À PESSOA IDOSA	2.433.900,00	2.726.195,74	507.187,38	1.923.618,17	1,30	802.577,57	667.374,19	1.153.209,84	1,27	1.572.985,90
ASSISTÊNCIA COMUNITÁRIA	5.258.580,00	5.855.472,77	583.977,89	2.390.931,35	1,61	3.464.541,42	680.271,86	1.144.973,47	1,26	4.710.499,30
DEMAIS SUBFUNÇÕES	20.000,00	20.000,00	0,00	0,00	0,00	20.000,00	0,00	0,00	0,00	20.000,00
SAÚDE	81.194.001,80	82.983.978,44	10.914.041,49	45.078.152,84	30,39	37.905.825,60	14.876.226,16	23.969.524,75	26,45	59.014.453,69
ADMINISTRAÇÃO GERAL	4.553.000,00	4.553.000,00	853.225,09	2.006.768,38	1,35	2.546.231,62	910.818,88	1.669.974,36	1,84	2.883.025,64
ASSISTÊNCIA HOSPITALAR E AMBULATORIAL	41.115.231,80	42.514.271,96	3.808.905,63	29.162.913,27	19,66	13.351.358,69	7.523.205,48	11.361.761,68	12,54	31.152.510,28
ATENÇÃO BÁSICA	30.265.770,00	30.651.406,48	5.227.712,79	11.738.025,55	7,91	18.913.380,93	5.388.257,58	9.393.134,40	10,37	21.258.272,08
SUORTE PROFILÁTICO E TERAPÊUTICO	3.220.000,00	3.225.300,00	637.234,41	1.274.188,33	0,86	1.951.111,67	658.539,23	830.669,48	0,92	2.394.630,52
VIGILÂNCIA EPIDEMIOLÓGICA	1.045.000,00	1.045.000,00	145.244,71	336.859,64	0,23	708.140,36	159.308,60	295.934,86	0,33	749.065,14
VIGILÂNCIA SANITÁRIA	995.000,00	995.000,00	241.718,86	559.397,67	0,38	435.602,33	236.096,39	418.049,97	0,46	576.950,03
TRABALHO	303.000,00	308.329,15	46.290,94	107.333,09	0,07	200.996,06	56.041,94	96.717,75	0,11	211.611,40
ADMINISTRAÇÃO GERAL	298.000,00	303.329,15	46.290,94	107.333,09	0,07	195.996,06	56.041,94	96.717,75	0,11	206.611,40
EMPREGABILIDADE	5.000,00	5.000,00	0,00	0,00	0,00	5.000,00	0,00	0,00	0,00	5.000,00



MUNICÍPIO DE SAPEZAL - MT
 CONSOLIDADO
 RELATÓRIO RESUMIDO DA EXECUÇÃO ORÇAMENTÁRIA
 DEMONSTRATIVO DA EXECUÇÃO DAS DESPESAS POR FUNÇÃO/SUBFUNÇÃO
 ORÇAMENTOS FISCAL E DA SEGURIDADE SOCIAL
 JANEIRO A ABRIL / BIMESTRE MARÇO - ABRIL

Página : 2 / 3
 Data de emissão: 29/05/2026
 Exercício de 2026

RREO - Anexo 2 (LRF, Art. 52, inciso II, alínea "c")

R\$ 1,00

FUNÇÃO/SUBFUNÇÃO	DOTAÇÃO INICIAL	DOTAÇÃO ATUALIZADA (a)	DESPESAS EMPENHADAS			SALDO (c) = (a-b)	DESPESAS LIQUIDADAS			SALDO (e) = (a-d)
			No Bimestre	Até o Bimestre	% (b/total b)		No Bimestre	Até o Bimestre	% (d/total d)	
				(b)			(d)			
EDUCAÇÃO	111.263.710,86	114.924.855,70	20.350.843,46	45.646.183,90	30,78	69.278.671,80	18.651.605,62	32.590.007,54	35,96	82.334.848,16
ADMINISTRAÇÃO GERAL	4.523.000,00	4.632.000,00	1.408.714,30	2.365.725,26	1,60	2.266.274,74	1.072.658,73	1.607.432,38	1,77	3.024.567,62
EDUCAÇÃO DE JOVENS E ADULTOS	170.000,00	179.600,00	58.265,14	95.237,18	0,06	84.362,82	47.124,17	79.839,72	0,09	99.760,28
EDUCAÇÃO ESPECIAL	1.138.000,00	1.138.000,00	0,00	1.119.228,67	0,75	18.771,33	173.174,34	346.348,68	0,38	791.651,32
EDUCAÇÃO INFANTIL	38.110.860,00	39.284.245,96	6.392.708,07	15.466.177,35	10,43	23.818.068,61	6.816.885,88	11.716.789,01	12,93	27.567.456,95
ENSINO FUNDAMENTAL	51.340.018,11	53.826.598,82	9.472.932,14	21.273.303,02	14,34	32.553.295,80	9.009.424,44	16.152.656,20	17,82	37.673.942,62
ENSINO MÉDIO	140.000,00	140.000,00	140.000,00	140.000,00	0,09	0,00	0,00	0,00	0,00	140.000,00
ENSINO PROFISSIONAL	150.000,00	105.000,00	11.572,00	50.640,40	0,03	54.359,60	14.074,00	15.204,00	0,02	89.796,00
ENSINO SUPERIOR	5.533.832,75	5.459.832,75	1.594.627,82	2.375.834,28	1,60	3.083.998,47	370.767,37	589.920,07	0,65	4.869.912,68
DEMAIS SUBFUNÇÕES	10.158.000,00	10.159.578,17	1.272.023,99	2.760.037,74	1,86	7.399.540,43	1.147.496,69	2.081.817,48	2,30	8.077.760,69
CULTURA	2.997.790,00	3.015.910,00	368.544,29	1.446.786,05	0,98	1.569.123,95	545.046,02	842.706,14	0,93	2.173.203,86
ADMINISTRAÇÃO GERAL	650.000,00	650.000,00	152.065,27	358.341,35	0,24	291.658,65	182.973,48	260.297,03	0,29	389.702,97
DIFUSÃO CULTURAL	2.347.790,00	2.365.910,00	216.479,02	1.088.444,70	0,73	1.277.465,30	362.072,54	582.409,11	0,64	1.783.500,89
URBANISMO	22.847.430,00	26.674.320,90	6.269.667,62	13.535.489,12	9,13	13.138.831,78	5.304.274,63	8.985.189,41	9,92	17.689.131,49
ADMINISTRAÇÃO GERAL	3.900.000,00	5.325.000,00	1.644.014,84	3.118.465,11	2,10	2.206.534,89	1.549.409,19	2.635.838,52	2,91	2.689.161,48
INFRA-ESTRUTURA URBANA	16.935.430,00	19.347.320,90	3.753.347,28	9.015.980,03	6,08	10.331.340,87	3.270.686,50	5.605.587,99	6,19	13.741.732,91
SERVIÇOS URBANOS	2.011.000,00	2.001.000,00	872.305,50	1.401.043,98	0,94	599.956,02	484.178,94	743.762,90	0,82	1.257.237,10
DEMAIS SUBFUNÇÕES	1.000,00	1.000,00	0,00	0,00	0,00	1.000,00	0,00	0,00	0,00	1.000,00
HABITAÇÃO	5.615.703,00	5.739.703,00	1.246.508,08	1.342.595,13	0,91	4.397.107,87	108.291,37	108.291,37	0,12	5.631.411,63
HABITAÇÃO URBANA	5.615.703,00	5.739.703,00	1.246.508,08	1.342.595,13	0,91	4.397.107,87	108.291,37	108.291,37	0,12	5.631.411,63
SANEAMENTO	6.120.000,00	6.120.000,00	2.456.844,44	5.041.844,63	3,40	1.078.155,37	1.164.087,36	1.739.108,44	1,92	4.380.891,56
SANEAMENTO BÁSICO URBANO	6.120.000,00	6.120.000,00	2.456.844,44	5.041.844,63	3,40	1.078.155,37	1.164.087,36	1.739.108,44	1,92	4.380.891,56
GESTÃO AMBIENTAL	4.253.000,00	4.465.952,08	618.407,88	2.178.599,20	1,47	2.287.352,88	742.301,74	1.337.599,83	1,48	3.128.352,25
CONTROLE AMBIENTAL	1.370.000,00	1.434.328,08	259.814,61	572.123,82	0,39	862.204,26	209.808,11	365.140,19	0,40	1.069.187,89
PRESERVAÇÃO E CONSERVAÇÃO AMBIENTAL	2.883.000,00	3.031.624,00	358.593,27	1.606.475,38	1,08	1.425.148,62	532.493,63	972.459,64	1,07	2.059.164,36
AGRICULTURA	1.220.000,00	1.485.500,00	532.571,08	842.272,80	0,57	643.227,20	385.893,55	587.955,56	0,65	897.544,44
PROMOÇÃO DA PRODUÇÃO AGROPECUÁRIA	130.000,00	135.500,00	1.500,00	33.601,80	0,02	101.898,20	7.434,91	11.508,50	0,01	123.991,50
DEMAIS SUBFUNÇÕES	1.090.000,00	1.350.000,00	531.071,08	808.671,00	0,55	541.329,00	378.458,64	576.447,06	0,64	773.552,94



MUNICÍPIO DE SAPEZAL - MT
 CONSOLIDADO
 RELATÓRIO RESUMIDO DA EXECUÇÃO ORÇAMENTÁRIA
 DEMONSTRATIVO DA EXECUÇÃO DAS DESPESAS POR FUNÇÃO/SUBFUNÇÃO
 ORÇAMENTOS FISCAL E DA SEGURIDADE SOCIAL
 JANEIRO A ABRIL / BIMESTRE MARÇO - ABRIL

Página : 3 / 3
 Data de emissão: 29/05/2026
 Exercício de 2026

RREO - Anexo 2 (LRF, Art. 52, inciso II, alínea "c")

R\$ 1,00

FUNÇÃO/SUBFUNÇÃO	DOTAÇÃO INICIAL	DOTAÇÃO ATUALIZADA (a)	DESPESAS EMPENHADAS			SALDO (c) = (a-b)	DESPESAS LIQUIDADAS			SALDO (e) = (a-d)
			No Bimestre	Até o Bimestre	% (b/total b)		No Bimestre	Até o Bimestre	% (d/total d)	
				(b)			(d)			
COMÉRCIO E SERVIÇOS	2.970.000,00	2.970.000,00	243.161,58	2.178.271,22	1,47	791.728,78	170.482,90	1.790.752,92	1,98	1.179.247,08
PROMOÇÃO COMERCIAL	1.780.000,00	1.780.000,00	11.700,30	1.511.700,30	1,02	268.299,70	11.700,30	1.511.700,30	1,67	268.299,70
TURISMO	1.190.000,00	1.190.000,00	231.461,28	666.570,92	0,45	523.429,08	158.782,60	279.052,62	0,31	910.947,38
TRANSPORTE	6.104.680,00	9.457.938,00	728.491,37	759.051,11	0,51	8.698.886,89	85.144,01	106.007,73	0,12	9.351.930,27
TRANSPORTE AÉREO	11.040,00	11.040,00	0,00	0,00	0,00	11.040,00	0,00	0,00	0,00	11.040,00
TRANSPORTE RODOVIÁRIO	5.993.640,00	9.346.898,00	701.980,68	732.540,42	0,49	8.614.357,58	85.144,01	106.007,73	0,12	9.240.890,27
DEMAIS SUBFUNÇÕES	100.000,00	100.000,00	26.510,69	26.510,69	0,02	73.489,31	0,00	0,00	0,00	100.000,00
DESPORTO E LAZER	8.034.400,00	9.068.149,43	2.001.579,34	3.743.836,66	2,52	5.324.312,77	1.376.080,53	2.050.982,12	2,26	7.017.167,31
ADMINISTRAÇÃO GERAL	2.003.800,00	2.008.749,43	301.680,90	703.315,16	0,47	1.305.434,27	326.334,25	602.990,99	0,67	1.405.758,44
DESPORTO COMUNITÁRIO	5.853.600,00	6.859.063,20	1.663.067,55	2.988.019,51	2,01	3.871.043,69	1.046.346,28	1.444.591,13	1,59	5.414.472,07
LAZER	177.000,00	200.336,80	36.830,89	52.501,99	0,04	147.834,81	3.400,00	3.400,00	0,00	196.936,80
ENCARGOS ESPECIAIS	3.019.160,00	3.019.160,00	0,00	3.019.160,00	2,04	0,00	532.778,92	791.693,03	0,87	2.227.466,97
OUTROS ENCARGOS ESPECIAIS	3.019.160,00	3.019.160,00	0,00	3.019.160,00	2,04	0,00	532.778,92	791.693,03	0,87	2.227.466,97
RESERVA DE CONTINGÊNCIA	1.448.000,00	1.448.000,00	0,00	0,00	0,00	1.448.000,00	0,00	0,00	0,00	1.448.000,00
RESERVA DE CONTINGÊNCIA	1.448.000,00	1.448.000,00	0,00	0,00	0,00	1.448.000,00	0,00	0,00	0,00	1.448.000,00
DESPESAS (INTRA-ORÇAMENTÁRIAS)(II)	-----	-----	-----	-----	-----	-----	-----	-----	-----	-----
TOTAL (III) = (I + II)	314.000.000,00	330.087.211,11	53.194.600,77	148.310.381,64	100,00	181.776.829,47	52.465.336,96	90.619.821,45	100,00	239.467.389,66

Fonte: Sistema Contábil - Beta Sistemas.Unidade Responsável: PREFEITURA MUNICIPAL DE SAPEZAL, Emissão: 29/05/2026, às 09:34:14.
 Nota(s) Explicativa(s):

CLAUDIO JOSÉ SCARIOTE
 PREFEITO

IVAN LATORRACA DOS SANTOS
 CONTADOR - CRC MT 14164/O-8

Extra Oficial



MUNICÍPIO DE SAPEZAL - MT
RELATÓRIO RESUMIDO DA EXECUÇÃO ORÇAMENTÁRIA
DEMONSTRATIVO DA RECEITA CORRENTE LÍQUIDA
ORÇAMENTOS FISCAL E DA SEGURIDADE SOCIAL
MAIO/2025 A ABRIL/2026

RREO - ANEXO 3 (LRF, Art. 53, inciso I)

R\$ 1,00

ESPECIFICAÇÃO	EVOLUÇÃO DA RECEITA REALIZADA NOS ÚLTIMOS 12 MESES												TOTAL (ÚLT. 12 MES.)	PREVISÃO ATUALIZADA 2026
	Maio/2025	Jun/2025	Jul/2025	Ago/2025	Sep/2025	Out/2025	Nov/2025	Dez/2025	Jan/2026	Fev/2026	Mar/2026	Abr/2026		
RECEITAS CORRENTES (I)	25.718.800,00	22.284.647,63	30.584.175,19	25.736.728,52	28.441.813,66	36.500.755,02	24.381.101,04	34.170.788,77	25.819.849,05	24.688.719,65	38.861.438,25	29.854.125,30	347.042.942,08	342.593.159,89
Impostos, Taxas e Contribuições de Melhoria	4.644.652,75	4.662.913,09	5.455.525,67	4.821.916,63	4.343.049,30	5.907.688,52	3.643.398,97	7.778.693,73	3.856.897,05	3.974.313,64	15.106.989,33	6.904.462,35	71.100.503,03	64.702.094,18
I.P.T.U.	305.661,76	170.333,06	331.574,96	254.728,33	173.800,22	187.670,41	149.829,30	121.821,65	87.794,79	57.655,17	182.561,23	1.859.478,50	3.882.799,38	3.900.080,00
I.S.S.	2.298.248,13	2.247.135,21	2.354.242,66	2.444.703,27	2.470.977,96	2.956.390,83	2.589.499,33	2.445.961,61	2.491.911,62	2.134.806,66	3.484.095,80	2.396.928,91	30.314.902,01	30.938.810,00
I.T.B.I.	271.093,90	619.825,41	986.891,71	399.495,16	242.215,86	548.976,09	324.601,60	784.551,29	174.906,30	334.947,21	8.185.227,10	213.329,23	13.086.060,86	5.972.667,70
I.R.R.F.	1.318.341,83	1.272.424,80	1.259.261,35	1.373.207,18	1.098.790,18	1.848.180,99	240.985,21	4.181.574,02	75.796,34	866.044,34	2.517.878,74	359.135,27	16.411.600,25	17.232.470,00
Outros Impostos, Taxas e Contribuições de Melhoria	451.307,13	363.194,61	523.554,99	349.784,69	367.175,08	366.470,20	338.703,53	244.785,16	1.026.488,00	580.860,24	737.328,46	2.075.590,44	7.405.140,53	6.658.066,48
Contribuições	225.334,51	229.705,18	227.723,02	230.835,53	215.241,21	234.305,71	237.667,20	229.052,10	245.170,30	217.017,55	221.720,56	241.435,80	2.755.208,67	2.857.000,00
Recota Patrimonial	753.210,48	702.729,96	796.630,63	701.844,94	709.032,51	737.017,57	636.036,34	805.565,24	592.831,72	528.010,99	624.087,04	618.593,77	8.205.581,17	6.607.366,55
Rendimentos de Aplicação Financeira	752.164,89	701.136,37	794.502,56	700.242,35	707.282,21	735.380,20	634.832,76	803.278,49	590.975,64	526.152,95	622.239,68	616.945,13	8.185.133,23	6.586.966,55
Outras Recotas Patrimoniais	1.045,59	1.593,59	2.128,07	1.602,59	1.750,30	1.637,37	1.203,58	2.286,75	1.856,08	1.858,04	1.847,36	1.638,64	20.447,94	20.400,00
Recota Agropecuária	0,00	0,00	0,00	0,00	0,00	0,00	0,00	0,00	0,00	0,00	0,00	0,00	0,00	0,00
Recota Industrial	0,00	0,00	0,00	0,00	0,00	0,00	0,00	0,00	0,00	0,00	0,00	0,00	0,00	0,00
Recota de Serviços	0,00	0,00	0,00	0,00	0,00	0,00	0,00	0,00	0,00	0,00	0,00	0,00	0,00	0,00
Transferências Correntes	19.978.592,17	16.623.767,32	24.020.099,20	19.913.126,49	23.112.800,50	29.550.648,66	19.799.579,08	25.295.617,99	21.006.400,50	19.914.558,99	22.757.385,66	21.979.379,21	263.951.955,77	267.661.389,16
Cota-Parte do F.P.M.	3.616.509,88	3.611.938,77	3.796.373,51	2.925.315,99	3.712.340,94	2.489.736,67	3.384.397,97	5.450.141,84	3.458.784,23	4.348.727,95	2.633.417,99	3.100.593,86	42.428.279,60	43.444.350,00
Cota-Parte do I.C.M.S.	9.021.688,70	6.962.255,49	12.791.749,07	10.089.065,50	10.915.525,33	10.937.303,30	9.532.615,81	11.763.126,49	9.657.314,23	8.102.412,47	11.145.480,88	9.773.444,76	120.691.982,03	123.313.700,00
Cota-Parte do I.P.V.A.	1.384.218,22	796.288,07	850.932,78	546.560,97	560.019,81	483.639,18	294.908,96	328.021,42	1.402.691,71	1.653.790,83	2.627.272,09	2.580.544,33	13.508.888,37	14.461.000,00
Cota-Parte do I.T.R.	5.673,13	17.699,70	50.078,31	85.468,80	1.596.356,01	8.770.447,45	724.989,82	535.474,82	272.411,54	154.085,88	40.966,30	56.168,47	12.309.640,23	11.571.212,72
Transferências da LC 61/1989	57.223,66	73.680,31	68.069,19	60.131,25	73.207,66	72.936,40	67.125,07	77.105,52	72.283,43	69.059,21	61.844,85	66.537,08	819.213,63	862.900,00
Transferências do FUNDEB	4.200.962,47	3.519.693,71	4.717.559,48	4.105.382,39	4.161.917,26	4.732.341,94	4.075.306,26	4.685.619,60	4.742.800,50	3.957.854,27	4.707.926,67	4.401.585,94	52.008.950,49	53.254.000,00
Outras Transferências Correntes	1.792.306,11	1.642.211,27	1.745.336,86	2.101.201,59	2.093.433,49	2.064.243,72	1.720.235,19	2.456.128,30	1.400.114,86	1.628.628,38	1.540.476,88	2.000.484,77	22.184.801,42	20.616.228,44
Outras Receitas Correntes	117.010,11	65.532,08	84.196,67	69.002,93	61.690,14	71.094,56	64.419,45	61.859,71	118.549,48	54.818,48	151.255,66	110.264,17	1.029.693,44	765.310,00
DEDUÇÕES (II)	2.823.569,03	2.319.030,00	3.222.495,26	2.768.417,30	3.128.705,87	4.578.430,09	2.805.282,99	3.304.754,19	2.972.696,83	2.865.615,11	3.301.796,25	3.115.461,54	37.206.254,46	37.735.360,00
Contrib. do Servidor para o Plano de Previdência	0,00	0,00	0,00	0,00	0,00	0,00	0,00	0,00	0,00	0,00	0,00	0,00	0,00	0,00
Compensação Financ. entre Regimes Previdência	0,00	0,00	0,00	0,00	0,00	0,00	0,00	0,00	0,00	0,00	0,00	0,00	0,00	0,00
Rendimentos de Aplicações de Recursos Previdenciários	0,00	0,00	0,00	0,00	0,00	0,00	0,00	0,00	0,00	0,00	0,00	0,00	0,00	0,00
Dedução da Receita para Formação do FUNDEB	2.823.569,03	2.319.030,00	3.222.495,26	2.768.417,30	3.128.705,87	4.578.430,09	2.805.282,99	3.304.754,19	2.972.696,83	2.865.615,11	3.301.796,25	3.115.461,54	37.206.254,46	37.735.360,00
RECEITA CORRENTE LÍQUIDA (III) = (I - II)	22.895.230,97	19.965.617,63	27.361.679,93	22.968.311,22	25.313.107,79	31.922.324,93	21.575.816,05	30.866.034,58	22.847.152,22	21.823.104,54	35.559.642,00	26.738.663,76	309.836.687,62	304.857.799,89
(-) Transferências obrigatórias da União relativas às emendas individuais (art. 166-A, § 1º, da CF) (IV)	0,00	0,00	0,00	113.184,00	146,67	1.156,80	978,58	1.149,98	0,00	0,00	0,00	0,00	116.616,03	0,00
RECEITA CORRENTE LÍQUIDA AJUSTADA PARA CÁLCULO DOS LIMITES DE ENDIVIDAMENTO (V) = (III - IV)	22.895.230,97	19.965.617,63	27.361.679,93	22.855.127,22	25.312.961,12	31.921.168,13	21.574.837,47	30.864.884,60	22.847.152,22	21.823.104,54	35.559.642,00	26.738.663,76	309.720.071,59	304.857.799,89
(-) Transferências obrigatórias da União relativas às emendas de bancada (art. 166, § 16, da CF) (VI)	0,00	0,00	0,00	0,00	0,00	0,00	0,00	0,00	0,00	0,00	0,00	0,00	0,00	0,00
(-) Transferências da União relativas à remuneração dos agentes comunitários de saúde e de combate às endemias (CF, art. 198, §11) (VII)	182.160,00	182.160,00	182.160,00	170.016,00	179.124,00	179.124,00	176.088,00	352.176,00	188.036,00	188.036,00	188.036,00	191.278,00	2.358.394,00	2.414.790,00
(-) Outras Deduções Constitucionais ou Legais (VIII)	0,00	0,00	0,00	0,00	0,00	0,00	0,00	0,00	0,00	0,00	0,00	0,00	0,00	0,00
RECEITA CORRENTE LÍQUIDA AJUSTADA PARA CÁLCULO DOS LIMITES DA DESPESA COM PESSOAL (IX) = (V - VI - VII - VIII)	22.713.070,97	19.783.457,63	27.179.519,93	22.685.111,22	25.133.837,12	31.742.044,13	21.398.751,47	30.512.708,60	22.659.116,22	21.635.068,54	35.371.606,00	26.547.385,76	307.361.677,59	302.443.009,89

Fonte: Sistema Contábil - Beta Sistemas. Unidade Responsável: PREFEITURA MUNICIPAL DE SAPEZAL. Emissão: 29/05/2026, às 10:03:44.

Nota(s) Explicativa(s):

CLAUDIO JOSÉ SCARIOTE
PREFEITO

IVAN LATORRACA DOS SANTOS
CONTADOR - CRC MT 14164/O-8



MUNICÍPIO DE SAPEZAL - MT
RELATÓRIO RESUMIDO DA EXECUÇÃO ORÇAMENTÁRIA
DEMONSTRATIVO DAS RECEITAS E DESPESAS PREVIDENCIÁRIAS
ORÇAMENTOS FISCAL E DA SEGURIDADE SOCIAL
JANEIRO A ABRIL 2026 / BIMESTRE MARÇO - ABRIL

RREO - ANEXO 4 (LRF, Art 53, inciso II)

R\$ 1,00

REGIME PRÓPRIO DE PREVIDÊNCIA DOS SERVIDORES - RPPS**FUNDO EM CAPITALIZAÇÃO (PLANO PREVIDENCIÁRIO)**

RECEITAS PREVIDENCIÁRIAS - RPPS (FUNDO EM CAPITALIZAÇÃO)	PREVISÃO ATUALIZADA (a)	RECEITAS REALIZADAS Até o Bimestre (b)	
RECEITAS CORRENTES (I)	0,00		0,00
Receita de Contribuições dos Segurados	0,00		0,00
Ativo	0,00		0,00
Inativo	0,00		0,00
Pensionista	0,00		0,00
Receita de Contribuições Patronais	0,00		0,00
Ativo	0,00		0,00
Inativo	0,00		0,00
Pensionista	0,00		0,00
Receita Patrimonial	0,00		0,00
Receitas Imobiliárias	0,00		0,00
Receita de Valores Mobiliários	0,00		0,00
Outras Receitas Patrimoniais	0,00		0,00
Receita de Serviços	0,00		0,00
Outras Receitas Correntes	0,00		0,00
Compensação Financeira entre os regimes	0,00		0,00
Receita de Aportes Periódicos para Amortização de Déficit Atuarial do RPPS (II) ¹	0,00		0,00
Demais Receitas Correntes	0,00		0,00
RECEITAS DE CAPITAL (III)	0,00		0,00
Alienação de Bens, Direitos e Ativos	0,00		0,00
Amortização de Empréstimos	0,00		0,00
Outras Receitas de Capital	0,00		0,00
TOTAL DAS RECEITAS DO FUNDO EM CAPITALIZAÇÃO - (IV) = (I + III - II)	0,00		0,00

DESPESAS PREVIDENCIÁRIAS - RPPS (FUNDO EM CAPITALIZAÇÃO)	DOTAÇÃO ATUALIZADA (c)	DESPESAS EMPENHADAS Até o Bimestre (d)	DESPESAS LIQUIDADAS Até o Bimestre (e)	DESPESAS PAGAS Até o Bimestre (f)
Benefícios	0,00	0,00	0,00	0,00
Aposentadorias	0,00	0,00	0,00	0,00
Pensões por Morte	0,00	0,00	0,00	0,00
Outras Despesas Previdenciárias	0,00	0,00	0,00	0,00
Compensação Financeira entre os regimes	0,00	0,00	0,00	0,00
Demais Despesas Previdenciárias	0,00	0,00	0,00	0,00
TOTAL DAS DESPESAS DO FUNDO EM CAPITALIZAÇÃO (V)	0,00	0,00	0,00	0,00
RESULTADO PREVIDENCIÁRIO - FUNDO EM CAPITALIZAÇÃO (VI) = (IV - V)²	0,00	0,00	0,00	0,00

RECURSOS RPPS ARRECADADOS EM EXERCÍCIOS ANTERIORES	PREVISÃO ORÇAMENTÁRIA
Valor	0,00

RESERVA ORÇAMENTÁRIA DO RPPS	PREVISÃO ORÇAMENTÁRIA
Valor	0,00

APORTES DE RECURSOS PARA O FUNDO EM CAPITALIZAÇÃO DO RPPS	APORTES REALIZADOS
Plano de Amortização - Contribuição Patronal Suplementar	0,00
Plano de Amortização - Aporte Periódico de Valores Predefinidos	0,00
Outros Aportes para o RPPS	0,00
Recursos para Cobertura de Déficit Financeiro	0,00

BENS E DIREITOS DO RPPS (FUNDO EM CAPITALIZAÇÃO)	SALDO ATUAL
Caixa e Equivalentes de Caixa	0,00
Investimentos e Aplicações	0,00
Outros Bens e Direitos	0,00



MUNICÍPIO DE SAPEZAL - MT
RELATÓRIO RESUMIDO DA EXECUÇÃO ORÇAMENTÁRIA
DEMONSTRATIVO DAS RECEITAS E DESPESAS PREVIDENCIÁRIAS
ORÇAMENTOS FISCAL E DA SEGURIDADE SOCIAL
JANEIRO A ABRIL 2026 / BIMESTRE MARÇO - ABRIL

ADMINISTRAÇÃO DO REGIME PRÓPRIO DE PREVIDÊNCIA DOS SERVIDORES - RPPS

RECEITAS DA ADMINISTRAÇÃO - RPPS	PREVISÃO ATUALIZADA (a)	RECEITAS REALIZADAS Até o Bimestre (b)
Receitas Correntes	0,00	0,00
TOTAL DAS RECEITAS DA ADMINISTRAÇÃO RPPS (XII)	0,00	0,00

DESPESAS DA ADMINISTRAÇÃO - RPPS	DOTAÇÃO ATUALIZADA (c)	DESPESAS EMPENHADAS Até o Bimestre (d)	DESPESAS LIQUIDADAS Até o Bimestre (e)	DESPESAS PAGAS Até o Bimestre (f)
Despesas Correntes (XIII)	0,00	0,00	0,00	0,00
Pessoal e Encargos Sociais	0,00	0,00	0,00	0,00
Demais Despesas Correntes	0,00	0,00	0,00	0,00
Despesas de Capital (XIV)	0,00	0,00	0,00	0,00
TOTAL DAS DESPESAS DA ADMINISTRAÇÃO RPPS (XV) = (XIII + XIV)	0,00	0,00	0,00	0,00

RESULTADO DA ADMINISTRAÇÃO RPPS (XVI) = (XII - XV)²	0,00	0,00	0,00	0,00
---	-------------	-------------	-------------	-------------

BENS E DIREITOS - ADMINISTRAÇÃO DO RPPS	SALDO ATUAL
Caixa e Equivalentes de Caixa	0,00
Investimentos e Aplicações	0,00
Outros Bens e Direitos	0,00

BENEFÍCIOS PREVIDENCIÁRIOS MANTIDOS PELO TESOURO

RECEITAS PREVIDENCIÁRIAS (BENEFÍCIOS MANTIDOS PELO TESOURO)	PREVISÃO ATUALIZADA (a)	RECEITAS REALIZADAS Até o Bimestre (b)
Contribuições dos Servidores	0,00	0,00
Demais Receitas Previdenciárias	0,00	0,00
TOTAL DAS RECEITAS (BENEFÍCIOS MANTIDOS PELO TESOURO) (XVII)	0,00	0,00

DESPESAS PREVIDENCIÁRIAS (BENEFÍCIOS MANTIDOS PELO TESOURO)	DOTAÇÃO ATUALIZADA (c)	DESPESAS EMPENHADAS Até o Bimestre (d)	DESPESAS LIQUIDADAS Até o Bimestre (e)	DESPESAS PAGAS Até o Bimestre (f)
Aposentadorias	0,00	0,00	0,00	0,00
Pensões	0,00	0,00	0,00	0,00
Outras Despesas Previdenciárias	0,00	0,00	0,00	0,00
TOTAL DAS DESPESAS (BENEFÍCIOS MANTIDOS PELO TESOURO) (XVIII)	0,00	0,00	0,00	0,00

RESULTADO DOS BENEFÍCIOS MANTIDOS PELO TESOURO (XIX) = (XVII - XVIII)²	0,00	0,00	0,00	0,00
--	-------------	-------------	-------------	-------------

Fonte: Sistema Contábil - Betha Sistemas, Unidade Responsável: PREFEITURA MUNICIPAL DE SAPEZAL, Emissão: 29/05/2026, às 10:05:29.
Nota(s) Explicativa(s):

Sapezal, 29/05/2026

CLAUDIO JOSÉ SCARIOTE
PREFEITO

IVAN LATORRACA DOS SANTOS
CONTADOR - CRC MT 14164/O-8



MUNICÍPIO DE SAPEZAL - MT
RELATÓRIO RESUMIDO DA EXECUÇÃO ORÇAMENTÁRIA
DEMONSTRATIVO DOS RESULTADOS PRIMÁRIO E NOMINAL
ORÇAMENTOS FISCAL E DA SEGURIDADE SOCIAL
JANEIRO - ABRIL 2026

RREO - ANEXO 6 (LRF, art 53, inciso III)

R\$ 1,00

ACIMA DA LINHA		
RECEITAS PRIMÁRIAS	PREVISÃO ATUALIZADA	Janeiro - Abril 2026
		RECEITAS REALIZADAS (a)
RECEITAS CORRENTES (EXCETO FONTES RPPS) (I)	304.857.799,89	106.968.562,52
Impostos, Taxas e Contribuições de Melhoria	64.702.094,18	29.842.662,37
IPTU	3.900,080,00	2.187.489,69
ISS	30.938.810,00	10.507.743,01
ITBI	5.972.667,70	8.908.409,84
IRRF	17.232.470,00	3.818.854,69
Outros Impostos, Taxas e Contribuições de Melhoria	6.658.066,48	4.420.165,14
Contribuições	2.857.000,00	925.344,21
Receita Patrimonial	6.607.366,55	2.363.513,52
Aplicações Financeiras (II)	6.586.966,55	2.356.313,40
Outras Receitas Patrimoniais	20.400,00	7.200,12
Transferências Correntes	229.926.029,16	73.402.154,63
Cota-Parte FPM	35.710.780,00	10.833.219,38
Cota-Parte ICMS	98.505.360,00	30.942.921,98
Cota-Parte IPVA	11.568.800,00	6.611.439,53
Cota-Parte ITR	9.284.542,72	418.921,79
Transferências da LC 61/1989	786.320,00	215.779,68
Transferências do FUNDEB	53.254.000,00	17.810.167,38
Outras Transferências Correntes	20.816.226,44	6.569.704,89
Demais Receitas Correntes	765.310,00	434.887,79
Outras Receitas Financeiras (III)	0,00	0,00
Receitas Correntes Restantes	765.310,00	434.887,79
RECEITAS PRIMÁRIAS CORRENTES (EXCETO FONTES RPPS) (IV) = [I - (II + III)]	298.270.833,34	104.612.249,12
RECEITAS PRIMÁRIAS CORRENTES (COM FONTES RPPS) (V)	0,00	0,00
RECEITAS NÃO PRIMÁRIAS CORRENTES (COM FONTES RPPS) (VI)	0,00	0,00
RECEITAS DE CAPITAL (EXCETO FONTES RPPS) (VII)	11.168.010,00	3.326.261,18
Operações de Crédito (VIII)	0,00	0,00
Amortização de Empréstimos (IX)	0,00	0,00
Alienação de Bens	2.061.010,00	598.736,59
Receitas de Alienação de Investimentos Temporários (X)	240.170,00	157.964,80
Receitas de Alienação de Investimentos Permanentes (XI)	0,00	0,00
Outras Alienações de Bens	1.820.840,00	440.771,79
Transferências de Capital	9.107.000,00	2.727.524,59
Convênios	7.227.000,00	114.800,59
Outras Transferências de Capital	1.880.000,00	2.612.724,00
Outras Receitas de Capital	0,00	0,00
Outras Receitas de Capital Não Primárias (XII)	0,00	0,00
Outras Receitas de Capital Primárias	0,00	0,00
RECEITAS PRIMÁRIAS DE CAPITAL (EXCETO FONTES RPPS) (XIII) = [VII - (VIII + IX + X + XI + XII)]	10.927.840,00	3.168.296,38
RECEITAS PRIMÁRIAS DE CAPITAL (COM FONTES RPPS) (XIV)	0,00	0,00
RECEITAS NÃO PRIMÁRIAS DE CAPITAL (COM FONTES RPPS) (XV)	0,00	0,00
RECEITA PRIMÁRIA TOTAL (XVI) = (IV + V + XIII + XIV)	309.198.673,34	107.780.545,50
RECEITA PRIMÁRIA TOTAL (EXCETO FONTES RPPS) (XVII) = (IV + XIII)	309.198.673,34	107.780.545,50



MUNICÍPIO DE SAPEZAL - MT
RELATÓRIO RESUMIDO DA EXECUÇÃO ORÇAMENTÁRIA
DEMONSTRATIVO DOS RESULTADOS PRIMÁRIO E NOMINAL
ORÇAMENTOS FISCAL E DA SEGURIDADE SOCIAL
JANEIRO - ABRIL 2026

RREO - ANEXO 6 (LRF, art 53, inciso III)

DESPESAS PRIMÁRIAS	DOTAÇÃO ATUALIZADA	Janeiro - Abril 2026					
		DESPESAS EMPENHADAS	DESPESAS LIQUIDADAS	DESPESAS PAGAS (a)	RESTOS A PAGAR PROCESSADOS PAGOS (b)	RESTOS A PAGAR NÃO PROCESSADOS	
						LIQUIDADOS	PAGOS (c)
DESPESAS CORRENTES (EXCETO FONTES RPPS) (XVIII)	286.064.675,32	139.044.227,90	87.844.501,94	85.185.416,48	2.966.009,27	6.433.932,85	6.433.932,85
Pessoal e Encargos Sociais	146.538.517,95	47.155.056,63	46.377.193,37	44.548.833,31	1.240.794,41	8.386,32	8.386,32
Juros e Encargos da Dívida (XIX)	0,00	0,00	0,00	0,00	0,00	0,00	0,00
Outras Despesas Correntes	139.526.157,37	91.889.171,27	41.467.308,57	40.636.583,17	1.725.214,86	6.425.546,53	6.425.546,53
Transferências Constitucionais e Legais	0,00	0,00	0,00	0,00	0,00	0,00	0,00
Demais Despesas Correntes	139.526.157,37	91.889.171,27	41.467.308,57	40.636.583,17	1.725.214,86	6.425.546,53	6.425.546,53
DESPESAS PRIMÁRIAS CORRENTES (EXCETO FONTES RPPS) (XX) = (XVIII - XIX)	286.064.675,32	139.044.227,90	87.844.501,94	85.185.416,48	2.966.009,27	6.433.932,85	6.433.932,85
DESPESAS PRIMÁRIAS CORRENTES (COM FONTES RPPS) (XXI)	0,00	0,00	0,00	0,00	0,00	0,00	0,00
DESPESAS NÃO PRIMÁRIAS CORRENTES (COM FONTES RPPS) (XXII)	0,00	0,00	0,00	0,00	0,00	0,00	0,00
DESPESAS DE CAPITAL (EXCETO FONTES RPPS) (XXIII)	42.574.535,79	9.266.153,74	2.775.319,51	2.741.070,83	93.281,65	6.801.863,76	6.801.863,76
Investimentos	42.574.535,79	9.266.153,74	2.775.319,51	2.741.070,83	93.281,65	6.801.863,76	6.801.863,76
Inversões Financeiras	0,00	0,00	0,00	0,00	0,00	0,00	0,00
Concessão de Empréstimos e Financiamentos (XXIV)	0,00	0,00	0,00	0,00	0,00	0,00	0,00
Aquisição de Título de Capital já Integralizado (XXV)	0,00	0,00	0,00	0,00	0,00	0,00	0,00
Aquisição de Título de Crédito (XXVI)	0,00	0,00	0,00	0,00	0,00	0,00	0,00
Demais Inversões Financeiras	0,00	0,00	0,00	0,00	0,00	0,00	0,00
Amortização da Dívida (XXVII)	0,00	0,00	0,00	0,00	0,00	0,00	0,00
DESPESAS PRIMÁRIAS DE CAPITAL (EXCETO FONTES RPPS) (XXVIII) = [XXIII - (XXIV + XXV + XXVI + XXVII)]	42.574.535,79	9.266.153,74	2.775.319,51	2.741.070,83	93.281,65	6.801.863,76	6.801.863,76
RESERVA DE CONTINGÊNCIA (XXIX)	1.448.000,00	0,00	0,00	0,00	0,00	0,00	0,00
DESPESAS PRIMÁRIAS DE CAPITAL (COM FONTES RPPS) (XXX)	0,00	0,00	0,00	0,00	0,00	0,00	0,00
DESPESAS NÃO PRIMÁRIAS DE CAPITAL (COM FONTES RPPS) (XXXI)	0,00	0,00	0,00	0,00	0,00	0,00	0,00
DESPESA PRIMÁRIA TOTAL (XXXII) = (XX + XXI + XXVIII + XXIX + XXX)	330.087.211,11	148.310.381,64	90.619.821,45	87.926.487,31	3.059.290,92	13.235.796,61	13.235.796,61
DESPESA PRIMÁRIA TOTAL (EXCETO FONTES RPPS) (XXXIII) = (XX + XXVIII + XXIX)	330.087.211,11	148.310.381,64	90.619.821,45	87.926.487,31	3.059.290,92	13.235.796,61	13.235.796,61
RESULTADO PRIMÁRIO (COM RPPS) - Acima da Linha (XXXIV) = [XVla - (XXXIIa + XXXIIb + XXXIIc)]					3.558.970,66		
RESULTADO PRIMÁRIO (SEM RPPS) - Acima da Linha (XXXV) = [XVIIa - (XXXIIIa + XXXIIIb + XXXIIIc)]					3.558.970,66		
META FISCAL PARA O RESULTADO PRIMÁRIO					VALOR CORRENTE		
Meta fixada no Anexo de Metas Fiscais da LDO para o exercício de referência					-18.016.684,81		
JUROS NOMINAIS					Janeiro - Abril 2026		
					VALOR INCORRIDO		
Juros, Encargos e Variações Monetárias Ativos (Exceto RPPS) (XXXVI)					2.364.476,90		
Juros, Encargos e Variações Monetárias Passivos (Exceto RPPS) (XXXVII)					0,00		
RESULTADO NOMINAL (SEM RPPS) - Acima da Linha (XXXVIII) = XXXV + (XXXVI - XXXVII)					5.923.447,56		



MUNICÍPIO DE SAPEZAL - MT
RELATÓRIO RESUMIDO DA EXECUÇÃO ORÇAMENTÁRIA
DEMONSTRATIVO DOS RESULTADOS PRIMÁRIO E NOMINAL
ORÇAMENTOS FISCAL E DA SEGURIDADE SOCIAL
JANEIRO - ABRIL 2026

RREO - ANEXO 6 (LRF, art 53, inciso III)

ABAIXO DA LINHA		
CÁLCULO DO RESULTADO NOMINAL	SALDO	
	Em 31/Dez/2025(a)	Janeiro - Abril 2026 (b)
DÍVIDA CONSOLIDADA (XXXIX)	0,00	0,00
DEDUÇÕES (XL)		
Disponibilidade de Caixa	56.312.051,21	62.543.570,46
Disponibilidade de Caixa Bruta	55.542.704,03	61.922.937,92
(-) Restos a Pagar Processados (XLI)	56.491.852,06	63.479.177,53
(-) Depósitos Restituíveis e Valores Vinculados	0,00	0,00
Demais Haveres Financeiros	949.148,03	1.556.239,61
DÍVIDA CONSOLIDADA LÍQUIDA (XLII) = (XXXIX - XL)	769.347,18	620.632,54
RESULTADO NOMINAL (SEM RPPS) - Abaixo da Linha (XLIII) = (XLIIa - XLIIb)	-56.312.051,21	-62.543.570,46
META FISCAL PARA O RESULTADO NOMINAL	VALOR CORRENTE	
Meta fixada no Anexo de Metas Fiscais da LDO para o exercício de referência	-11.449.387,29	
AJUSTE METODOLÓGICO	Janeiro - Abril 2026	
VARIAÇÃO DO SALDO DE RPP (XLIV) = (XLIIb - XLIIa)	0,00	
RECEITA DE ALIENAÇÃO DE INVESTIMENTOS PERMANENTES (XLV) = (XI)	0,00	
VARIAÇÃO CAMBIAL (XLVI)	0,00	
VARIAÇÃO DO SALDO DE PRECATÓRIOS INTEGRANTES DA DC (XLVII)	0,00	
VARIAÇÃO DO SALDO DAS DEMAIS OBRIGAÇÕES INTEGRANTES DA DC (XLVIII)	0,00	
OUTROS AJUSTES (XLXIX)	-308,071,69	
RESULTADO NOMINAL (SEM RPPS) AJUSTADO - Abaixo da Linha (L) = [XLIII + (XLIV - XLV - XLVI + XLVII + XLVIII) +/- (XLXIX)]	5.923.447,56	
RESULTADO PRIMÁRIO (SEM RPPS) - Abaixo da Linha (LI) = (L) - (XXXVI - XXXVII)	3.558.970,66	
INFORMAÇÕES ADICIONAIS	PREVISÃO ORÇAMENTÁRIA	
SALDO DE EXERCÍCIOS ANTERIORES	14.061.401,22	
Recursos Arrecadados em Exercícios Anteriores - RPPS	0,00	
Superávit Financeiro Utilizado para Abertura e Reabertura de Créditos Adicionais	14.061.401,22	
RESERVA ORÇAMENTÁRIA DO RPPS	0,00	

Fonte: Sistema Contábil - Betha Sistemas.Unidade Responsável: PREFEITURA MUNICIPAL DE SAPEZAL. Emissão: 29/05/2026, às 10:10:29.
Nota(s) Explicativa(s):

CLAUDIO JOSÉ SCARIOTE
PREFEITO

IVAN LATORRACA DOS SANTOS
CONTADOR - CRC MT 14164/O-8



MUNICÍPIO DE SAPEZAL - MT
CONSOLIDADO
RELATÓRIO RESUMIDO DA EXECUÇÃO ORÇAMENTÁRIA
DEMONSTRATIVO DOS RESTOS A PAGAR POR PODER E ÓRGÃO
ORÇAMENTO FISCAL E DA SEGURIDADE SOCIAL
JANEIRO A ABRIL 2026 / MÊS ABRIL 2026

Página: 1 / 1
Data de emissão: 29/05/2026
Exercício de 2026

RREO - Anexo 7 (LRF, art 53, Inciso V)

R\$ 1,00

PODER/ÓRGÃO	RESTOS A PAGAR PROCESSADOS					RESTOS A PAGAR NÃO PROCESSADOS						
	Inscritos		Pagos (c)	Cancelados (d)	Saldo (a+b) - (c+d)	Inscritos		Liquidados (h)	Pagos (i)	Cancelados (j)	Saldo k = (f+g) - (i+j)	Saldo Total L = (e+k)
	Em Exercícios Anteriores (a)	Em 31 de Dezembro de 2025 (b)				Em Exercícios Anteriores (f)	Em 31 de Dezembro de 2025 (g)					
RESTOS A PAGAR (EXCETO INTRA-ORÇAMENTÁRIO) (I)	0,00	3.059.290,92	3.059.290,92	0,00	0,00	38.791,57	17.366.543,60	13.235.796,61	13.235.796,61	293.480,66	3.876.057,90	3.876.057,90
PODER EXECUTIVO	0,00	3.059.290,92	3.059.290,92	0,00	0,00	38.791,57	17.352.198,10	13.221.451,11	13.221.451,11	293.480,66	3.876.057,90	3.876.057,90
GABINETE DO PREFEITO	0,00	46.210,51	46.210,51	0,00	0,00	0,00	113.037,05	109.459,63	109.459,63	722,59	2.854,83	2.854,83
SECRETARIA DA FAMÍLIA, ASSISTÊNCIA SOCIAL	0,00	83.433,82	83.433,82	0,00	0,00	0,00	1.897.183,66	1.413.694,13	1.413.694,13	18.602,46	464.887,07	464.887,07
SECRETARIA DE ADMINISTRAÇÃO E PLANEJAMENTO	0,00	91.625,45	91.625,45	0,00	0,00	0,00	615.846,52	429.251,12	429.251,12	3.737,78	182.657,62	182.657,62
SECRETARIA DE DESENVOLVIMENTO ECONÔMICO	0,00	134.303,32	134.303,32	0,00	0,00	0,00	1.373.876,01	1.157.873,59	1.157.873,59	8.204,89	207.797,53	207.797,53
SECRETARIA DE EDUCAÇÃO E CULTURA	0,00	1.159.186,28	1.159.186,28	0,00	0,00	38.791,57	4.727.222,65	3.439.720,18	3.439.720,18	62.355,11	1.263.938,93	1.263.938,93
SECRETARIA DE ESPORTES E LAZER	0,00	48.442,52	48.442,52	0,00	0,00	0,00	212.157,28	165.362,85	165.362,85	39.301,74	7.492,69	7.492,69
SECRETARIA DE FINANÇAS	0,00	44.842,04	44.842,04	0,00	0,00	0,00	398.063,00	358.807,36	358.807,36	6.006,79	33.248,85	33.248,85
SECRETARIA DE SAÚDE	0,00	946.130,60	946.130,60	0,00	0,00	0,00	3.329.513,20	3.066.686,12	3.066.686,12	146.095,28	116.731,80	116.731,80
SECRETARIA DE VIAÇÃO, OBRAS E SERVIÇOS URBANOS	0,00	504.116,38	504.116,38	0,00	0,00	0,00	4.685.498,73	3.080.596,13	3.080.596,13	8.454,02	1.596.448,58	1.596.448,58
PODER LEGISLATIVO	0,00	0,00	0,00	0,00	0,00	0,00	14.345,50	14.345,50	14.345,50	0,00	0,00	0,00
CÂMARA MUNICIPAL	0,00	0,00	0,00	0,00	0,00	0,00	14.345,50	14.345,50	14.345,50	0,00	0,00	0,00
Total (II) = (I + II):	0,00	3.059.290,92	3.059.290,92	0,00	0,00	38.791,57	17.366.543,60	13.235.796,61	13.235.796,61	293.480,66	3.876.057,90	3.876.057,90

Fonte: Sistema Contábil - Betha Sistemas, Unidade Responsável: PREFEITURA MUNICIPAL DE SAPEZAL, Emissão: 29/05/2026, às 10:10:20.
Nota(s) Explicativa(s):

CLAUDIO JOSÉ SCARIOTE
PREFEITO

IVAN LATORRACA DOS SANTOS
CONTADOR - CRC MT 14164/O-8



MUNICÍPIO DE SAPEZAL - MT
 CONSOLIDADO
 RELATÓRIO RESUMIDO DA EXECUÇÃO ORÇAMENTÁRIA
DEMONSTRATIVO DAS RECEITAS E DESPESAS COM AÇÕES E SERVIÇOS PÚBLICOS DE SAÚDE
 ORÇAMENTOS FISCAL E DA SEGURIDADE SOCIAL
 JANEIRO A ABRIL / BIMESTRE MARÇO - ABRIL

RREO - ANEXO 12 (LC 141/2012, art. 35)

R\$ 1,00

RECEITAS RESULTANTES DE IMPOSTOS E TRANSFERÊNCIAS CONSTITUCIONAIS E LEGAIS	PREVISÃO INICIAL	PREVISÃO ATUALIZADA (a)	RECEITAS REALIZADAS	
			Até o Bimestre (b)	% (b/a) x 100
RECEITA DE IMPOSTOS (I)	57.848.970,00	58.044.027,70	25.422.497,23	43,80
Receita Resultante do Imposto Predial e Territorial Urbano - IPTU	3.900.080,00	3.900.080,00	2.187.489,69	56,09
Receita Resultante do Imposto sobre Transmissão Inter Vivos - ITBI	5.777.610,00	5.972.667,70	8.908.409,84	149,15
Receita Resultante do Imposto sobre Serviços de Qualquer Natureza - ISS	30.938.810,00	30.938.810,00	10.507.743,01	33,96
Receita Resultante do Imposto sobre a Renda e Proventos de Qualquer Natureza Retido na Fonte – IRRF	17.232.470,00	17.232.470,00	3.818.854,69	22,16
RECEITA DE TRANSFERÊNCIAS CONSTITUCIONAIS E LEGAIS (II)	188.676.800,00	188.814.662,72	61.277.852,09	32,45
Cota-Parte FPM	38.667.850,00	38.667.850,00	13.541.524,03	35,02
Cota-Parte ITR	11.433.350,00	11.571.212,72	523.652,19	4,53
Cota-Parte IPVA	14.461.000,00	14.461.000,00	8.264.298,96	57,15
Cota-Parte ICMS	123.131.700,00	123.131.700,00	38.678.652,34	31,41
Cota-Parte IPI-Exportação	982.900,00	982.900,00	269.724,57	27,44
Outras Transferências ou Compensações Financeiras Provenientes de Impostos e Transferências Constitucionais	0,00	0,00	0,00	0,00
TOTAL DAS RECEITAS RESULTANTES DE IMPOSTOS E TRANSFERÊNCIAS CONSTITUCIONAIS E LEGAIS - (III) = (I) + (II)	246.525.770,00	246.858.690,42	86.700.349,32	35,12



MUNICÍPIO DE SAPEZAL - MT
 CONSOLIDADO
 RELATÓRIO RESUMIDO DA EXECUÇÃO ORÇAMENTÁRIA
DEMONSTRATIVO DAS RECEITAS E DESPESAS COM AÇÕES E SERVIÇOS PÚBLICOS DE SAÚDE
 ORÇAMENTOS FISCAL E DA SEGURIDADE SOCIAL
 JANEIRO A ABRIL / BIMESTRE MARÇO - ABRIL

RREO - ANEXO 12 (LC 141/2012, art. 35)

R\$ 1,00

DESPESAS COM AÇÕES E SERVIÇOS PÚBLICOS DE SAÚDE (ASPS) - POR SUBFUNÇÃO E CATEGORIA ECONÔMICA	DOTAÇÃO INICIAL	DOTAÇÃO ATUALIZADA (c)	DESPESAS EMPENHADAS		DESPESAS LIQUIDADAS		DESPESAS PAGAS	
			Até o Bimestre (d)	% (d/c) x 100	Até o Bimestre (e)	% (e/c) x 100	Até o Bimestre (f)	% (f/c) x 100
ATENÇÃO BÁSICA (IV)	21.675.480,00	21.675.480,00	9.063.559,67	41,81	7.523.961,55	34,71	7.272.435,20	33,55
Despesas Correntes	20.141.470,00	20.141.470,00	8.696.980,38	43,18	7.498.011,15	37,23	7.246.484,80	35,98
Despesas de Capital	1.534.010,00	1.534.010,00	366.579,29	23,90	25.950,40	1,69	25.950,40	1,69
ASSISTÊNCIA HOSPITALAR E AMBULATORIAL (V)	37.452.785,36	37.494.816,48	25.803.951,87	68,82	9.986.341,04	26,63	9.843.758,00	26,25
Despesas Correntes	36.403.240,00	36.425.271,12	25.724.805,88	70,62	9.945.941,05	27,31	9.803.358,01	26,91
Despesas de Capital	1.049.545,36	1.069.545,36	79.145,99	7,40	40.399,99	3,78	40.399,99	3,78
SUPORTE PROFILÁTICO E TERAPÊUTICO (VI)	2.794.010,00	2.794.010,00	1.243.342,93	44,50	813.696,64	29,12	757.125,96	27,10
Despesas Correntes	2.784.010,00	2.784.010,00	1.243.342,93	44,66	813.696,64	29,23	757.125,96	27,20
Despesas de Capital	10.000,00	10.000,00	0,00	0,00	0,00	0,00	0,00	0,00
VIGILÂNCIA SANITÁRIA (VII)	840.550,00	840.550,00	409.659,89	48,74	393.634,71	46,83	380.978,60	45,32
Despesas Correntes	830.550,00	830.550,00	401.100,89	48,29	385.075,71	46,36	372.419,60	44,84
Despesas de Capital	10.000,00	10.000,00	8.559,00	85,59	8.559,00	85,59	8.559,00	85,59
VIGILÂNCIA EPIDEMIOLÓGICA (VIII)	521.440,00	521.440,00	8.561,45	1,64	3.263,45	0,63	3.263,45	0,63
Despesas Correntes	511.440,00	511.440,00	3.263,45	0,64	3.263,45	0,64	3.263,45	0,64
Despesas de Capital	10.000,00	10.000,00	5.298,00	52,98	0,00	0,00	0,00	0,00
ALIMENTAÇÃO E NUTRIÇÃO (IX)	0,00	0,00	0,00	0,00	0,00	0,00	0,00	0,00
Despesas Correntes	0,00	0,00	0,00	0,00	0,00	0,00	0,00	0,00
Despesas de Capital	0,00	0,00	0,00	0,00	0,00	0,00	0,00	0,00
OUTRAS SUBFUNÇÕES (X)	4.338.000,00	4.338.000,00	1.926.768,38	44,42	1.621.323,48	37,37	1.566.431,68	36,11
Despesas Correntes	4.288.000,00	4.288.000,00	1.879.200,68	43,82	1.579.180,78	36,83	1.524.288,98	35,55
Despesas de Capital	50.000,00	50.000,00	47.567,70	95,14	42.142,70	84,29	42.142,70	84,29
TOTAL (XI) = (IV + V + VI + VII + VIII + IX + X)	67.622.265,36	67.664.296,48	38.455.844,19	56,83	20.342.220,87	30,06	19.823.992,89	29,30



MUNICÍPIO DE SAPEZAL - MT
 CONSOLIDADO
 RELATÓRIO RESUMIDO DA EXECUÇÃO ORÇAMENTÁRIA
DEMONSTRATIVO DAS RECEITAS E DESPESAS COM AÇÕES E SERVIÇOS PÚBLICOS DE SAÚDE
 ORÇAMENTOS FISCAL E DA SEGURIDADE SOCIAL
 JANEIRO A ABRIL / BIMESTRE MARÇO - ABRIL

Página : 3 / 9
 Exercício de 2026

RREO - ANEXO 12 (LC 141/2012, art. 35)

R\$ 1,00

APURAÇÃO DO CUMPRIMENTO DO LIMITE MÍNIMO PARA APLICAÇÃO EM ASPS	DESPESAS EMPENHADAS (d)	DESPESAS LIQUIDADAS (e)	DESPESAS PAGAS (f)
Total das Despesas com ASPS (XII) = (XI)	38.455.844,19	20.342.220,87	19.823.992,89
(-) Restos a Pagar Não Processados Inscritos Indevidamente no Exercício sem Disponibilidade Financeira (XIII)	0,00	0,00	0,00
(-) Despesas Custeadas com Recursos Vinculados à Parcela do Percentual Mínimo que não foi Aplicada em ASPS em Exercícios Anteriores (XIV)	0,00	0,00	0,00
(-) Despesas Custeadas com Disponibilidade de Caixa Vinculada aos Restos a Pagar Cancelados (XV)	0,00	0,00	0,00
(=) VALOR APLICADO EM ASPS (XVI) = (XII - XIII - XIV - XV)	38.455.844,19	20.342.220,87	19.823.992,89
Despesa Mínima a ser Aplicada em ASPS (XVII) = (III) x 15% (LC 141/2012)			13.005.052,40
Diferença entre o Valor Aplicado e a Despesa Mínima a ser Aplicada (XVIII) = (XVI (d ou e) - XVII)¹	25.450.791,79	7.337.168,47	6.818.940,49
Limite não Cumprido (XIX) = (XVIII)	0,00		
PERCENTUAL DA RECEITA DE IMPOSTOS E TRANSFERÊNCIAS CONSTITUCIONAIS E LEGAIS APLICADO EM ASPS (XVI / III)*100 (mínimo de 15% conforme LC n° 141/2012 ou % da Lei Orgânica Municipal)	44,35	23,46	

CONTROLE DO VALOR REFERENTE AO PERCENTUAL MÍNIMO NÃO CUMPRIDO EM EXERCÍCIOS ANTERIORES PARA FINS DE APLICAÇÃO DOS RECURSOS VINCULADOS CONFORME ARTIGOS 25 E 26 DA LC 141/2012	Saldo Inicial (no exercício atual) (h)	LIMITE NÃO CUMPRIDO			Saldo Final (não aplicado)¹ (l) = (h - (i ou j))
		Despesas Custeadas no Exercício de Referência			
		Empenhadas (i)	Liquidadas (j)	Pagas (k)	
Diferença de limite não cumprido no exercício de referência 2026	0,00	0,00	0,00	0,00	0,00
Diferença de limite não cumprido no exercício anterior 2025	0,00	0,00	0,00	0,00	0,00
Diferença de limite não cumprido em Exercícios Anteriores	0,00	0,00	0,00	0,00	0,00
TOTAL DA DIFERENÇA DE LIMITE NÃO CUMPRIDO EM EXERCÍCIOS ANTERIORES (XX)	0,00	0,00	0,00	0,00	0,00



MUNICÍPIO DE SAPEZAL - MT
CONSOLIDADO
RELATÓRIO RESUMIDO DA EXECUÇÃO ORÇAMENTÁRIA
DEMONSTRATIVO DAS RECEITAS E DESPESAS COM AÇÕES E SERVIÇOS PÚBLICOS DE SAÚDE
ORÇAMENTOS FISCAL E DA SEGURIDADE SOCIAL
JANEIRO A ABRIL / BIMESTRE MARÇO - ABRIL

Página : 4 / 9
Exercício de 2026

RREO - ANEXO 12 (LC 141/2012, art. 35)

R\$ 1,00

EXECUÇÃO DE RESTOS A PAGAR										
EXERCÍCIO DO EMPENHO ²	Valor Mínimo para aplicação em ASPS (m)	Valor aplicado em ASPS no exercício (n)	Valor aplicado além do limite mínimo (o) = (n - m), se < 0, então (o) = 0	Total inscrito em RP no exercício (p)	RPNP Inscritos Indevidamente no Exercício sem Disponibilidade Financeira q = (XIII d)	Valor inscrito em RP considerado no Limite (r) = (p - (o + q)) se < 0, então (r) = (0)	Total de RP pagos (s)	Total de RP a pagar (t)	Total de RP cancelados ou prescritos (u)	Diferença entre o valor aplicado além do limite e o total de RP cancelados (v) = ((o + q) - u)
Empenhos do exercício de referência 2026	13.005.052,40	20.342.220,87	7.337.168,47	0,00	0,00	0,00	0,00	0,00	0,00	7.337.168,47
Empenhos do exercício anterior 2025	36.284.889,81	61.342.840,60	25.057.950,79	1.352.893,88	0,00	0,00	0,00	1.352.893,88	0,00	25.057.950,79
Empenhos de 2024	32.870.922,38	56.171.030,44	23.300.108,06	1.759.668,49	0,00	0,00	1.651.500,87	0,00	108.167,62	23.191.940,44
Empenhos de 2023	31.104.650,01	50.385.245,70	19.280.595,69	1.837.163,12	0,00	0,00	1.744.137,77	0,00	93.025,35	19.187.570,34
Empenhos de 2022 e anteriores	29.280.051,25	37.251.436,56	7.971.385,31	2.257.962,18	0,00	0,00	1.805.390,02	0,00	452.572,16	7.518.813,15
TOTAL DOS RESTOS A PAGAR CANCELADOS OU PRESCRITOS ATÉ O FINAL DO EXERCÍCIO ATUAL QUE AFETARAM O CUMPRIMENTO DO LIMITE (XXI)										0,00
TOTAL DOS RESTOS A PAGAR CANCELADOS OU PRESCRITOS ATÉ O FINAL DO EXERCÍCIO ANTERIOR QUE AFETARAM O CUMPRIMENTO DO LIMITE (XXII)										0,00
TOTAL DOS RESTOS A PAGAR CANCELADOS OU PRESCRITOS NO EXERCÍCIO ATUAL QUE AFETARAM O CUMPRIMENTO DO LIMITE (XXIII) = (XXI - XXII)										0,00

CONTROLE DE RESTOS A PAGAR CANCELADOS OU PRESCRITOS CONSIDERADOS PARA FINS DE APLICAÇÃO DA DISPONIBILIDADE DE CAIXA CONFORME ARTIGO 24§ 1º e 2º DA LC 141/2012	RESTOS A PAGAR CANCELADOS OU PRESCRITOS				
	Saldo Inicial (w)	Despesas Custeadas no Exercício de Referência			Saldo Final (não aplicado) ¹ (aa) = (w - (x ou y))
		Empenhadas (x)	Liquidadas (y)	Pagas (z)	
Restos a pagar cancelados ou prescritos no exercício a serem compensados (XXIV)	0,00	0,00	0,00	0,00	0,00
Restos a pagar cancelados ou prescritos no exercício imediatamente anterior a serem compensados (XXV)	0,00	0,00	0,00	0,00	0,00
Restos a pagar cancelados ou prescritos em exercícios anteriores a serem compensados (XXVI)	0,00	0,00	0,00	0,00	0,00
TOTAL DE RESTOS A PAGAR CANCELADOS OU PRESCRITOS A COMPENSAR (XXVII)	0,00	0,00	0,00	0,00	0,00



MUNICÍPIO DE SAPEZAL - MT
 CONSOLIDADO
 RELATÓRIO RESUMIDO DA EXECUÇÃO ORÇAMENTÁRIA
DEMONSTRATIVO DAS RECEITAS E DESPESAS COM AÇÕES E SERVIÇOS PÚBLICOS DE SAÚDE
 ORÇAMENTOS FISCAL E DA SEGURIDADE SOCIAL
 JANEIRO A ABRIL / BIMESTRE MARÇO - ABRIL

RREO - ANEXO 12 (LC 141/2012, art. 35)

R\$ 1,00

RECEITAS ADICIONAIS PARA O FINANCIAMENTO DA SAÚDE NÃO COMPUTADAS NO CÁLCULO DO MÍNIMO	PREVISÃO INICIAL	PREVISÃO ATUALIZADA (a)	RECEITAS REALIZADAS	
			Até o Bimestre (b)	% (b/a) x 100
RECEITAS DE TRANSFERÊNCIAS PARA A SAÚDE (XXVIII)	10.986.036,44	11.786.036,44	5.803.776,22	49,24
Proveniente da União	9.343.110,00	9.343.110,00	5.220.123,48	55,87
Proveniente dos Estados	1.642.926,44	2.442.926,44	583.652,74	23,89
Proveniente de outros Municípios	0,00	0,00	0,00	0,00
RECEITA DE OPERAÇÕES DE CRÉDITO INTERNAS E EXTERNAS VINCULADAS A SAÚDE (XXIX)	0,00	0,00	0,00	0,00
OUTRAS RECEITAS (XXX)	0,00	0,00	0,00	0,00
TOTAL DE RECEITAS ADICIONAIS PARA FINANCIAMENTO DA SAÚDE (XXXI) = (XXVIII + XXIX + XXX)	10.986.036,44	11.786.036,44	5.803.776,22	49,24



MUNICÍPIO DE SAPEZAL - MT
 CONSOLIDADO
 RELATÓRIO RESUMIDO DA EXECUÇÃO ORÇAMENTÁRIA
DEMONSTRATIVO DAS RECEITAS E DESPESAS COM AÇÕES E SERVIÇOS PÚBLICOS DE SAÚDE
 ORÇAMENTOS FISCAL E DA SEGURIDADE SOCIAL
 JANEIRO A ABRIL / BIMESTRE MARÇO - ABRIL

Página : 6 / 9
 Exercício de 2026

RREO - ANEXO 12 (LC 141/2012, art. 35)

R\$ 1,00

DESPESAS COM SAÚDE NÃO COMPUTADAS NO CÁLCULO DO MÍNIMO

DESPESAS COM SAÚDE POR SUBFUNÇÕES E CATEGORIA ECONÔMICA NÃO COMPUTADAS NO CÁLCULO DO MÍNIMO	DOTAÇÃO INICIAL	DOTAÇÃO ATUALIZADA (c)	DESPESAS EMPENHADAS		DESPESAS LIQUIDADAS		DESPESAS PAGAS	
			Até o Bimestre (d)	% (d/c) x 100	Até o Bimestre (e)	% (e/c) x 100	Até o Bimestre (f)	% (f/c) x 100
ATENÇÃO BÁSICA (XXXII)	8.590.290,00	8.975.926,48	2.674.465,88	29,80	1.869.172,85	20,82	1.774.134,68	19,77
Despesas Correntes	6.550.930,00	6.550.930,00	2.275.420,80	34,73	1.482.011,37	22,62	1.386.973,20	21,17
Despesas de Capital	2.039.360,00	2.424.996,48	399.045,08	16,46	387.161,48	15,97	387.161,48	15,97
ASSISTÊNCIA HOSPITALAR E AMBULATORIAL (XXXIII)	3.662.446,44	5.019.455,48	3.358.961,40	66,92	1.375.420,64	27,40	1.375.420,64	27,40
Despesas Correntes	3.662.446,44	5.008.855,48	3.348.365,40	66,85	1.375.420,64	27,46	1.375.420,64	27,46
Despesas de Capital	0,00	10.600,00	10.596,00	99,96	0,00	0,00	0,00	0,00
SUORTE PROFILÁTICO E TERAPÉUTICO (XXXIV)	425.990,00	431.290,00	30.845,40	7,15	16.972,84	3,94	16.972,84	3,94
Despesas Correntes	425.990,00	425.990,00	25.547,40	6,00	16.972,84	3,98	16.972,84	3,98
Despesas de Capital	0,00	5.300,00	5.298,00	99,96	0,00	0,00	0,00	0,00
VIGILÂNCIA SANITÁRIA (XXXV)	154.450,00	154.450,00	149.737,78	96,95	24.415,26	15,81	24.415,26	15,81
Despesas Correntes	154.450,00	154.450,00	149.737,78	96,95	24.415,26	15,81	24.415,26	15,81
Despesas de Capital	0,00	0,00	0,00	0,00	0,00	0,00	0,00	0,00
VIGILÂNCIA EPIDEMIOLÓGICA (XXXVI)	523.560,00	523.560,00	328.298,19	62,70	292.671,41	55,90	282.311,11	53,92
Despesas Correntes	523.560,00	523.560,00	328.298,19	62,70	292.671,41	55,90	282.311,11	53,92
Despesas de Capital	0,00	0,00	0,00	0,00	0,00	0,00	0,00	0,00
ALIMENTAÇÃO E NUTRIÇÃO (XXXVII)	0,00	0,00	0,00	0,00	0,00	0,00	0,00	0,00
Despesas Correntes	0,00	0,00	0,00	0,00	0,00	0,00	0,00	0,00
Despesas de Capital	0,00	0,00	0,00	0,00	0,00	0,00	0,00	0,00
OUTRAS SUBFUNÇÕES (XXXVIII)	215.000,00	215.000,00	80.000,00	37,21	48.650,88	22,63	48.650,88	22,63
Despesas Correntes	215.000,00	215.000,00	80.000,00	37,21	48.650,88	22,63	48.650,88	22,63
Despesas de Capital	0,00	0,00	0,00	0,00	0,00	0,00	0,00	0,00
TOTAL DAS DESPESAS NÃO COMPUTADAS NO CÁLCULO DO MÍNIMO (XXXIX) = (XXXII + XXXIII + XXXIV + XXXV + XXXVI + XXXVII + XXXVIII)	13.571.736,44	15.319.681,96	6.622.308,65	43,23	3.627.303,88	23,68	3.521.905,41	22,99



MUNICÍPIO DE SAPEZAL - MT
 CONSOLIDADO
 RELATÓRIO RESUMIDO DA EXECUÇÃO ORÇAMENTÁRIA
DEMONSTRATIVO DAS RECEITAS E DESPESAS COM AÇÕES E SERVIÇOS PÚBLICOS DE SAÚDE
 ORÇAMENTOS FISCAL E DA SEGURIDADE SOCIAL
 JANEIRO A ABRIL / BIMESTRE MARÇO - ABRIL

RREO - ANEXO 12 (LC 141/2012, art. 35)

R\$ 1,00

DESPESAS TOTAIS COM SAÚDE	DOTAÇÃO INICIAL	DOTAÇÃO ATUALIZADA (c)	DESPESAS EMPENHADAS		DESPESAS LIQUIDADAS		DESPESAS PAGAS	
			Até o Bimestre (d)	% (d/c) x 100	Até o Bimestre (e)	% (e/c) x 100	Até o Bimestre (f)	% (f/c) x 100
ATENÇÃO BÁSICA (XL) = (IV + XXXII)	30.265.770,00	30.651.406,48	11.738.025,55	38,30	9.393.134,40	30,65	9.046.569,88	29,51
ASSISTÊNCIA HOSPITALAR E AMBULATORIAL (XLI) = (V + XXXIII)	41.115.231,80	42.514.271,96	29.162.913,27	68,60	11.361.761,68	26,72	11.219.178,64	26,39
SUORTE PROFILÁTICO E TERAPÊUTICO (XLII) = (VI + XXXIV)	3.220.000,00	3.225.300,00	1.274.188,33	39,51	830.669,48	25,75	774.098,80	24,00
VIGILÂNCIA SANITÁRIA (XLIII) = (VII + XXXV)	995.000,00	995.000,00	559.397,67	56,22	418.049,97	42,02	405.393,86	40,74
VIGILÂNCIA EPIDEMIOLÓGICA (XLIV) = (VIII + XXXVI)	1.045.000,00	1.045.000,00	336.859,64	32,24	295.934,86	28,32	285.574,56	27,33
ALIMENTAÇÃO E NUTRIÇÃO (XLV) = (XIX + XXXVII)	0,00	0,00	0,00	0,00	0,00	0,00	0,00	0,00
OUTRAS SUBFUNÇÕES (XLVI) = (X + XXXVIII)	4.553.000,00	4.553.000,00	2.006.768,38	44,08	1.669.974,36	36,68	1.615.082,56	35,47
TOTAL DAS DESPESAS COM SAÚDE (XLVII) = (XI + XXXIX)	81.194.001,80	82.983.978,44	45.078.152,84	54,32	23.969.524,75	28,88	23.345.898,30	28,13



MUNICÍPIO DE SAPEZAL - MT
 CONSOLIDADO
 RELATÓRIO RESUMIDO DA EXECUÇÃO ORÇAMENTÁRIA
DEMONSTRATIVO DAS RECEITAS E DESPESAS COM AÇÕES E SERVIÇOS PÚBLICOS DE SAÚDE
 ORÇAMENTOS FISCAL E DA SEGURIDADE SOCIAL
 JANEIRO A ABRIL / BIMESTRE MARÇO - ABRIL

RREO - ANEXO 12 (LC 141/2012, art. 35)

R\$ 1,00

DESPESAS COM AÇÕES E SERVIÇOS PÚBLICOS DE SAÚDE (ASPS) - POR SUBFUNÇÃO E CATEGORIA ECONÔMICA EXECUTADAS EM CONSÓRCIO PÚBLICO CONSÓRCIO INTERMUNICIPAL DE SAÚDE DA REGIÃO DO MÉDIO NORTEMATOGROSSENSE	VALORES TRANSFERIDOS POR CONTRATO DE RATEIO (a)	DESPESAS EMPENHADAS		DESPESAS LIQUIDADAS		DESPESAS PAGAS	
		Até o Bimestre (b)	% (b/a) x 100	Até o Bimestre (c)	% (c/a) x 100	Até o Bimestre (d)	% (d/a) x 100
ATENÇÃO BÁSICA (I)	0,00	0,00	0,00	0,00	0,00	0,00	0,00
Despesas Correntes	0,00	0,00	0,00	0,00	0,00	0,00	0,00
Despesas de Capital	0,00	0,00	0,00	0,00	0,00	0,00	0,00
ASSISTÊNCIA HOSPITALAR E AMBULATORIAL (II)	442.082,80	0,00	0,00	0,00	0,00	0,00	0,00
Despesas Correntes	442.082,80	0,00	0,00	0,00	0,00	0,00	0,00
Despesas de Capital	0,00	0,00	0,00	0,00	0,00	0,00	0,00
SUPORTE PROFILÁTICO E TERAPÊUTICO (III)	0,00	0,00	0,00	0,00	0,00	0,00	0,00
Despesas Correntes	0,00	0,00	0,00	0,00	0,00	0,00	0,00
Despesas de Capital	0,00	0,00	0,00	0,00	0,00	0,00	0,00
VIGILÂNCIA SANITÁRIA (IV)	0,00	0,00	0,00	0,00	0,00	0,00	0,00
Despesas Correntes	0,00	0,00	0,00	0,00	0,00	0,00	0,00
Despesas de Capital	0,00	0,00	0,00	0,00	0,00	0,00	0,00
VIGILÂNCIA EPIDEMIOLÓGICA (V)	0,00	0,00	0,00	0,00	0,00	0,00	0,00
Despesas Correntes	0,00	0,00	0,00	0,00	0,00	0,00	0,00
Despesas de Capital	0,00	0,00	0,00	0,00	0,00	0,00	0,00
ALIMENTAÇÃO E NUTRIÇÃO (VI)	0,00	0,00	0,00	0,00	0,00	0,00	0,00
Despesas Correntes	0,00	0,00	0,00	0,00	0,00	0,00	0,00
Despesas de Capital	0,00	0,00	0,00	0,00	0,00	0,00	0,00
OUTRAS SUBFUNÇÕES (VII)	0,00	0,00	0,00	0,00	0,00	0,00	0,00
Despesas Correntes	0,00	0,00	0,00	0,00	0,00	0,00	0,00
Despesas de Capital	0,00	0,00	0,00	0,00	0,00	0,00	0,00
TOTAL DAS DESPESAS COM ASPS EXECUTADAS EM CONSÓRCIO PÚBLICO (VIII) = (I + II + III + IV + V + VI + VII)	442.082,80	0,00	0,00	0,00	0,00	0,00	0,00
DEDUÇÕES DA DESPESA COM ASPS							
Restos a Pagar Não Processados Inscritos Indevidamente no Exercício sem Disponibilidade Financeira (IX)			0,00		0,00		0,00
Despesas Custeadas com Recursos Vinculados à Parcela do Percentual Mínimo que não foi Aplicada em ASPS em			0,00		0,00		0,00
Despesas Custeadas com Disponibilidade de Caixa Vinculada aos Restos a Pagar Cancelados (XI)			0,00		0,00		0,00
VALOR APLICADO EM ASPS (XII) = (VIII - IX - X - XI)			0,00		0,00		0,00

Fonte: Sistema Contábil - Betha Sistemas, Unidade Responsável: PREFEITURA MUNICIPAL DE SAPEZAL, Emissão: 29/05/2026, às 10:16:20.

Notas:

¹ Nos cinco primeiros bimestres do exercício, o acompanhamento será feito com base na despesa liquidada. No último bimestre do exercício, o valor deverá corresponder ao total da despesa empenhada.

² Até o exercício de 2018, o controle da execução dos restos a pagar considerava apenas os valores dos restos a pagar não processados (regra antiga). A partir do exercício de 2019, o controle da execução dos restos a pagar considera os restos a pagar processados e não processados (regra nova).

Nota(s) Explicativa(s):

CLAUDIO JOSÉ SCARIOTE
PREFEITO

IVAN LATORRACA DOS SANTOS
CONTADOR - CRC MT 14164/O-8



MUNICÍPIO DE SAPEZAL
 RELATÓRIO RESUMIDO DA EXECUÇÃO ORÇAMENTÁRIA
 DEMONSTRATIVO DAS PARCERIAS PÚBLICO PRIVADAS
 ORÇAMENTOS FISCAL E DA SEGURIDADE SOCIAL
 JANEIRO A ABRIL DE 2026 / BIMESTRE MARÇO - ABRIL

RREO - Anexo 13 (Lei nº 11.079, de 30.12.2004, arts. 22, 25 e 28)

R\$ 1,00

IMPACTOS DAS CONTRATAÇÕES DE PPP	SALDO TOTAL EM 31 DE DEZEMBRO DO EXERCÍCIO ANTERIOR	SALDO FINAL (Acumulado até o bimestre)
TOTAL DE ATIVOS	0,00	0,00
Ativos Constituídos pela SPE	0,00	0,00
TOTAL DE PASSIVOS	0,00	0,00
Obrigações decorrentes de Ativos Constituídos pela SPE	0,00	0,00
Provisões de PPP	0,00	0,00
Outros Passivos	0,00	0,00
ATOS POTENCIAIS PASSIVOS	0,00	0,00
Obrigações Contratuais	0,00	0,00
Riscos não Provisionados	0,00	0,00
Garantias Concedidas	0,00	0,00
Outros Passivos Contingentes	0,00	0,00

DESPESAS DE PPP	EXERCÍCIO ANTERIOR	EXERCÍCIO CORRENTE	2027	2028	2029	2030	2031	2032	2033	2034	2035
DO ENTE FEDERADO, EXCETO ESTATAIS NÃO DEPENDENTES (I) = (I.1 + I.2)	0,00	0,00	0,00	0,00	0,00	0,00	0,00	0,00	0,00	0,00	0,00
Contratadas (I.1)	0,00	0,00	0,00	0,00	0,00	0,00	0,00	0,00	0,00	0,00	0,00
-	0,00	0,00	0,00	0,00	0,00	0,00	0,00	0,00	0,00	0,00	0,00
A contratar (I.2)	0,00	0,00	0,00	0,00	0,00	0,00	0,00	0,00	0,00	0,00	0,00
1502/2022 - Concessão	0,00	0,00	0,00	0,00	0,00	0,00	0,00	0,00	0,00	0,00	0,00
DAS ESTATAIS NÃO-DEPENDENTES (II) = (II.1 + II.2)	0,00	0,00	0,00	0,00	0,00	0,00	0,00	0,00	0,00	0,00	0,00
Contratadas (II.1)	0,00	0,00	0,00	0,00	0,00	0,00	0,00	0,00	0,00	0,00	0,00
-	0,00	0,00	0,00	0,00	0,00	0,00	0,00	0,00	0,00	0,00	0,00
A contratar (II.2)	0,00	0,00	0,00	0,00	0,00	0,00	0,00	0,00	0,00	0,00	0,00
-	0,00	0,00	0,00	0,00	0,00	0,00	0,00	0,00	0,00	0,00	0,00
TOTAL DAS DESPESAS DE PPP (III) = (I + II)	0,00	0,00	0,00	0,00	0,00	0,00	0,00	0,00	0,00	0,00	0,00
RECEITA CORRENTE LÍQUIDA (RCL) (IV)	301.069.777,09	304.857.799,89	304.857.799,89	304.857.799,89	304.857.799,89	304.857.799,89	304.857.799,89	304.857.799,89	304.857.799,89	304.857.799,89	304.857.799,89
TOTAL DAS DESPESAS CONSIDERADAS PARA O LIMITE (I)	0,00	0,00	0,00	0,00	0,00	0,00	0,00	0,00	0,00	0,00	0,00
TOTAL DAS DESPESAS CONSIDERADAS PARA O LIMITE / RCL (%) (V) = (I / IV)	0,00	0,00	0,00	0,00	0,00	0,00	0,00	0,00	0,00	0,00	0,00

Fonte: Sistema Contábil - Beta Sistemas.Unidade Responsável: PREFEITURA MUNICIPAL DE SAPEZAL. Emissão: 29/05/2026, às 10:17:53.

Nota(s) Explicativa(s):



MUNICÍPIO DE SAPEZAL
RELATÓRIO RESUMIDO DA EXECUÇÃO ORÇAMENTÁRIA
DEMONSTRATIVO DAS PARCERIAS PÚBLICO PRIVADAS
ORÇAMENTOS FISCAL E DA SEGURIDADE SOCIAL
JANEIRO A ABRIL DE 2026 / BIMESTRE MARÇO - ABRIL

RREO - Anexo 13 (Lei nº 11.079, de 30.12.2004, arts. 22, 25 e 28)

R\$ 1,00

CLAUDIO JOSÉ SCARIOTE
PREFEITO

IVAN LATORRACA DOS SANTOS
CONTADOR - CRC MT 14164/O-8



MUNICÍPIO DE SAPEZAL - MT
CONSOLIDADO
RELATÓRIO RESUMIDO DA EXECUÇÃO ORÇAMENTÁRIA
DEMONSTRATIVO DAS RECEITAS E DESPESAS COM MANUTENÇÃO E DESENVOLVIMENTO DO ENSINO - MDE
ORÇAMENTO FISCAL E DA SEGURIDADE SOCIAL
JANEIRO A ABRIL / BIMESTRE MARÇO - ABRIL

Página: 1 / 3
Exercício de 2026

RREO - ANEXO 8 (LDB, art. 72)

R\$ 1,00

RECEITA RESULTANTE DE IMPOSTOS (Arts. 212 e 212-A da Constituição Federal)				
RECEITA RESULTANTE DE IMPOSTOS	PREVISÃO ATUALIZADA (a)	RECEITAS REALIZADAS Até o Bimestre (b)		
1 - RECEITA DE IMPOSTOS	58.044.027,70	25.422.497,23		
1.1 - Receita Resultante do Imposto sobre a Propriedade Predial e Territorial Urbana – IPTU	3.900.080,00	2.187.489,69		
1.2 - Receita Resultante do Imposto sobre Transmissão Inter Vivos – ITBI	5.972.667,70	8.908.409,84		
1.3 - Receita Resultante do Imposto sobre Serviços de Qualquer Natureza – ISS	30.938.810,00	10.507.743,01		
1.4 - Receita Resultante do Imposto de Renda Retido na Fonte – IRRF	17.232.470,00	3.818.854,69		
2 - RECEITA DE TRANSFERÊNCIAS CONSTITUCIONAIS E LEGAIS	193.591.162,72	61.277.852,09		
2.1 - Cota-Parte FPM	43.444.350,00	13.541.524,03		
2.1.1 - Parcela referente à CF, art. 159, I, alínea b	38.667.850,00	13.541.524,03		
2.1.2 - Parcela referente à CF, art. 159, I, alíneas d e e	4.776.500,00	0,00		
2.2 - Cota-Parte ICMS	123.131.700,00	38.678.652,34		
2.3 - Cota-Parte IPI-Exportação	982.900,00	269.724,57		
2.4 - Cota-Parte ITR	11.571.212,72	523.652,19		
2.5 - Cota-Parte IPVA	14.461.000,00	8.264.298,96		
2.6 - Cota-Parte IOF-Ouro	0,00	0,00		
2.7 - Outras Transferências ou Compensações Financeiras Provenientes de Impostos e Transferências Constitucionais	0,00	0,00		
3 - TOTAL DA RECEITA RESULTANTE DE IMPOSTOS (1 + 2)	251.635.190,42	86.700.349,32		
4 - TOTAL DESTINADO AO FUNDEB - equivalente a 20% DE ((2.1.1) + (2.2) + (2.3) + (2.4) + (2.5) + (2.7))¹	37.762.932,54	12.255.570,42		
5 - VALOR MÍNIMO A SER APLICADO ALÉM DO VALOR DESTINADO AO FUNDEB - 5% DE ((2.1.1) + (2.2) + (2.3) + (2.4) + (2.5) + (2.7)) + 25% DE ((1.1) + (1.2) + (1.3) + (1.4) + (2.1.2) + (2.6))	25.145.865,06	9.419.516,91		
FUNDEB				
RECEITAS DO FUNDEB RECEBIDAS NO EXERCÍCIO	PREVISÃO ATUALIZADA (a)	RECEITAS REALIZADAS Até o Bimestre (b)		
6 - TOTAL DAS RECEITAS DO FUNDEB RECEBIDAS	53.425.250,00	18.052.082,95		
6.1 - FUNDEB - Impostos e Transferências de Impostos	49.963.740,00	16.647.475,18		
6.1.1 - Principal	49.856.000,00	16.438.010,44		
6.1.2 - Rendimentos de Aplicação Financeira	107.740,00	209.464,74		
6.1.3 - Ressarcimento de Recursos do FUNDEB	0,00	0,00		
6.2 - FUNDEB - Complementação da União - VAAF	390.000,00	82.388,13		
6.2.1 - Principal	390.000,00	79.190,50		
6.2.2 - Rendimentos de Aplicação Financeira	0,00	3.197,63		
6.2.3 - Ressarcimento de Recursos do FUNDEB	0,00	0,00		
6.3 - FUNDEB - Complementação da União - VAAT	0,00	0,00		
6.3.1 - Principal	0,00	0,00		
6.3.2 - Rendimentos de Aplicação Financeira	0,00	0,00		
6.3.3 - Ressarcimento de Recursos do FUNDEB	0,00	0,00		
6.4 - FUNDEB - Complementação da União - VAAR	3.071.510,00	1.322.219,64		
6.4.1 - Principal	3.008.000,00	1.292.966,44		
6.4.2 - Rendimentos de Aplicação Financeira	63.510,00	29.253,20		
6.4.3 - Ressarcimento de Recursos do FUNDEB	0,00	0,00		
7 - RESULTADO LÍQUIDO DAS TRANSFERÊNCIAS DO FUNDEB (6.1.1 – 4)²	12.093.067,46	4.182.440,02		
RECURSOS RECEBIDOS EM EXERCÍCIOS ANTERIORES E NÃO UTILIZADOS (SUPERÁVIT)		VALOR		
8 - TOTAL DOS RECURSOS DE SUPERÁVIT		1.003.091,90		
8.1 - SUPERÁVIT DO EXERCÍCIO IMEDIATAMENTE ANTERIOR		1.003.091,90		
8.2 - SUPERÁVIT RESIDUAL DE OUTROS EXERCÍCIOS		0,00		
9 - TOTAL DOS RECURSOS DO FUNDEB DISPONÍVEIS PARA UTILIZAÇÃO (6 + 8)		19.055.174,85		
DESPESAS COM RECURSOS DO FUNDEB (Por Subfunção) ³	DOTAÇÃO ATUALIZADA (c)	DESPESAS EMPENHADAS Até o Bimestre (d)	DESPESAS LIQUIDADAS Até o Bimestre (e)	DESPESAS PAGAS Até o Bimestre (f)
10 - TOTAL DAS DESPESAS COM RECURSOS DO FUNDEB	54.431.312,25	12.200.640,32	11.924.128,36	11.045.758,86
10.1 - PROFISSIONAIS DA EDUCAÇÃO BÁSICA	43.518.740,00	10.415.134,36	10.415.134,36	9.809.538,84
10.1.1 - Educação Infantil	24.037.200,00	5.622.898,43	5.622.898,43	5.277.974,41
10.1.2 - Ensino Fundamental	19.481.540,00	4.792.235,93	4.792.235,93	4.531.564,43
10.1.3 - Educação de Jovens e Adultos	0,00	0,00	0,00	0,00
10.1.4 - Educação Especial	0,00	0,00	0,00	0,00
10.1.5 - Administração Geral	0,00	0,00	0,00	0,00
10.2 - OUTRAS DESPESAS	10.912.572,25	1.785.505,96	1.508.994,00	1.236.220,02
10.2.1 - Educação Infantil	119.299,03	119.299,03	119.299,03	119.299,03
10.2.2 - Ensino Fundamental	10.793.273,22	1.666.206,93	1.389.694,97	1.116.920,99
10.2.3 - Educação de Jovens e Adultos	0,00	0,00	0,00	0,00
10.2.4 - Educação Especial	0,00	0,00	0,00	0,00
10.2.5 - Administração Geral	0,00	0,00	0,00	0,00
10.2.6 - Transporte (Escolar)	0,00	0,00	0,00	0,00
10.2.7 - Outras	0,00	0,00	0,00	0,00



MUNICÍPIO DE SAPEZAL - MT
CONSOLIDADO
RELATÓRIO RESUMIDO DA EXECUÇÃO ORÇAMENTÁRIA
DEMONSTRATIVO DAS RECEITAS E DESPESAS COM MANUTENÇÃO E DESENVOLVIMENTO DO ENSINO - MDE
ORÇAMENTO FISCAL E DA SEGURIDADE SOCIAL
JANEIRO A ABRIL / BIMESTRE MARÇO - ABRIL

Página: 2 / 3
Exercício de 2026

RREO - ANEXO 8 (LDB, art. 72)

R\$ 1,00

INDICADORES DO FUNDEB						
DESPESAS CUSTEADAS COM RECEITAS DO FUNDEB RECEBIDAS NO EXERCÍCIO	DESPESAS EMPENHADAS Até o Bimestre (d)	DESPESAS LIQUIDADAS Até o Bimestre (e)	DESPESAS PAGAS Até o Bimestre (f)	DESPESAS LIQUIDADAS/EMPENHADAS EM VALOR SUPERIOR AO TOTAL DAS RECEITAS RECEBIDAS NO EXERCÍCIO (i)		
11 - TOTAL DAS DESPESAS CUSTEADAS COM RECURSOS DO FUNDEB RECEBIDAS NO EXERCÍCIO	11.197.319,37	10.930.894,61	10.163.118,59	0,00		
11.1 - Total das Despesas custeadas com FUNDEB - Impostos e Transferências de Impostos	11.005.894,16	10.739.469,40	9.971.693,38	0,00		
11.2 - Total das Despesas custeadas com FUNDEB - Complementação da União - VAAF	0,00	0,00	0,00	0,00		
11.3 - Total das Despesas custeadas com FUNDEB - Complementação da União - VAAT	0,00	0,00	0,00	0,00		
11.4 - Total das Despesas custeadas com FUNDEB - Complementação da União - VAAR	191.425,21	191.425,21	191.425,21	0,00		
12 - TOTAL DAS DESPESAS DO FUNDEB COM PROFISSIONAIS DA EDUCAÇÃO BÁSICA	10.415.134,36	10.415.134,36	9.809.538,84			
13 - TOTAL DAS DESPESAS CUSTEADAS COM FUNDEB - COMPLEMENTAÇÃO DA UNIÃO - VAAT APLICADAS NA EDUCAÇÃO INFANTIL	0,00	0,00	0,00			
14 - TOTAL DAS DESPESAS CUSTEADAS COM FUNDEB - COMPLEMENTAÇÃO DA UNIÃO - VAAT APLICADAS EM DESPESA DE CAPITAL	0,00	0,00	0,00			
INDICADORES - Art. 212-A, inciso XI e § 3º - Constituição Federal ^f	VALOR EXIGIDO (j)	VALOR APLICADO (k)	VALOR CONSIDERADO APÓS DEDUÇÕES (l)	% APLICADO (m)		
15 - MÍNIMO DE 70% DO FUNDEB NA REMUNERAÇÃO DOS PROFISSIONAIS DA EDUCAÇÃO BÁSICA	11.710.904,32	10.415.134,36	10.415.134,36	62,25		
16 - PERCENTUAL DA COMPLEMENTAÇÃO DA UNIÃO AO FUNDEB - VAAT NA EDUCAÇÃO INFANTIL (INDICADOR IEI)	0,00	0,00	0,00	0,00		
17 - MÍNIMO DE 15% DA COMPLEMENTAÇÃO DA UNIÃO AO FUNDEB - VAAT EM DESPESAS DE CAPITAL	0,00	0,00	0,00	0,00		
INDICADOR - Art.25, § 3º - Lei nº 14.113, de 2020 - (Máximo de 10% de Superávit) ^g	VALOR MÁXIMO PERMITIDO (n)	VALOR NÃO APLICADO (o)	VALOR NÃO APLICADO APÓS AJUSTE (p)	VALOR NÃO APLICADO EXCEDENTE AO MÁXIMO PERMITIDO (q)	% NÃO APLICADO (r)	
18 - TOTAL DA RECEITA RECEBIDA E NÃO APLICADA NO EXERCÍCIO	1.805.208,30	7.121.188,34	7.121.188,34	5.315.980,05	39,45	
INDICADOR - Art.25, § 3º - Lei nº 14.113, de 2020 - (Aplicação do Superávit de Exercício Anterior) ^h	VALOR DE SUPERÁVIT PERMITIDO NO EXERCÍCIO ANTERIOR (s)	VALOR NÃO APLICADO NO EXERCÍCIO ANTERIOR (t)	VALOR DE SUPERÁVIT APLICADO ATÉ O PRIMEIRO QUADRIMESTRE (u)	VALOR APLICADO APÓS O PRIMEIRO QUADRIMESTRE (v)	VALOR TOTAL DE SUPERÁVIT NÃO APLICADO ATÉ O FINAL DO EXERCÍCIO (w)	VALOR DE SUPERÁVIT PERMITIDO NO EXERCÍCIO ANTERIOR NÃO APLICADO ATÉ O PRIMEIRO QUADRIMESTRE DO EXERCÍCIO ATUAL (x)
19 - TOTAL DAS DESPESAS CUSTEADAS COM SUPERÁVIT DO FUNDEB	5.084.951,46	1.003.091,90	993.233,75	0,00	12.133,10	9.858,15
19.1 - Total das Despesas custeadas com FUNDEB - Impostos e Transferências de Impostos	5.084.951,46	956.829,91	959.104,86	0,00	0,00	0,00
19.2 - Total das Despesas custeadas com FUNDEB - Complementação da União (VAAF + VAAT + VAAR)	0,00	46.261,99	34.128,89	0,00	12.133,10	-34.128,89
DESPESAS COM MANUTENÇÃO E DESENVOLVIMENTO DO ENSINO - MDE - CUSTEADAS COM RECEITA DE IMPOSTOS (EXCETO FUNDEB)						
DESPESAS COM AÇÕES TÍPICAS DE MDE - RECEITAS DE IMPOSTOS - EXCETO FUNDEB (Por Subfunção)	DOTAÇÃO ATUALIZADA (c)	DESPESAS EMPENHADAS Até o Bimestre (d)	DESPESAS LIQUIDADAS Até o Bimestre (e)	DESPESAS PAGAS Até o Bimestre (f)		
20 - TOTAL DAS DESPESAS COM AÇÕES TÍPICAS DE MDE CUSTEADAS COM RECEITAS DE IMPOSTOS	35.179.315,81	23.759.373,63	16.073.564,41	15.808.981,75		
20.1 - Educação Infantil	11.960.500,00	8.210.691,42	5.534.198,49	5.458.393,40		
20.2 - Ensino Fundamental	16.842.535,81	11.736.908,28	8.276.324,49	8.173.273,94		
20.3 - Educação de Jovens e Adultos	170.000,00	85.637,18	79.839,72	76.131,36		
20.4 - Educação Especial	1.138.000,00	1.119.228,67	346.348,68	346.348,68		
20.5 - Administração Geral	4.348.280,00	2.082.119,72	1.519.903,12	1.437.884,46		
20.6 - Transporte (Escolar)	0,00	0,00	0,00	0,00		
20.7 - Outras	720.000,00	524.788,36	316.949,91	316.949,91		
DESPESAS COM MANUTENÇÃO E DESENVOLVIMENTO DO ENSINO - MDE - CUSTEADAS COM RECEITA DE IMPOSTOS E COM RECURSOS DO FUNDEB						
DESPESAS COM AÇÕES TÍPICAS DE MDE - RECEITAS DE IMPOSTOS E RECURSOS DO FUNDEB (Por Área de Atuação) ⁶	DOTAÇÃO ATUALIZADA (c)	DESPESAS EMPENHADAS Até o Bimestre (d)	DESPESAS LIQUIDADAS Até o Bimestre (e)	DESPESAS PAGAS Até o Bimestre (f)		
21 - TOTAL DAS DESPESAS COM AÇÕES TÍPICAS DE MDE CUSTEADAS COM RECEITAS DE IMPOSTOS E FUNDEB	83.234.348,06	32.148.240,02	25.734.651,34	24.677.426,20		
21.1 - EDUCAÇÃO INFANTIL	36.116.999,03	13.952.888,88	11.276.395,95	10.855.666,84		
21.1.1 - Creche	0,00	0,00	0,00	0,00		
21.1.2 - Pré-escola	0,00	0,00	0,00	0,00		
21.2 - ENSINO FUNDAMENTAL	47.117.349,03	18.195.351,14	14.458.255,39	13.821.759,36		
APURAÇÃO DAS DESPESAS PARA FINS DE LIMITE MÍNIMO CONSTITUCIONAL				VALOR		
22 - TOTAL DAS DESPESAS DE MDE CUSTEADAS COM RECURSOS DE IMPOSTOS = L20 (d ou e)				16.073.564,41		
23 - TOTAL DAS RECEITAS TRANSFERIDAS AO FUNDEB = (L4)				12.255.570,42		
24 - (-) RECEITAS DO FUNDEB NÃO UTILIZADAS NO EXERCÍCIO, EM VALOR SUPERIOR A 10% = L18 (q)				5.315.980,05		
25 - (-) SUPERÁVIT PERMITIDO NO EXERCÍCIO IMEDIATAMENTE ANTERIOR NÃO APLICADO ATÉ O PRIMEIRO QUADRIMESTRE DO EXERCÍCIO ATUAL = L19 (x)				9.858,15		
26 - (-) RESTOS A PAGAR NÃO PROCESSADOS INSCRITOS NO EXERCÍCIO SEM DISPONIBILIDADE FINANCEIRA DE RECURSOS DE IMPOSTOS				0,00		
27 - (-) CANCELAMENTO, NO EXERCÍCIO, DE RESTOS A PAGAR INSCRITOS COM DISPONIBILIDADE FINANCEIRA DE RECURSOS DE IMPOSTOS VINCULADOS AO ENSINO = L30,1(af) ^{7 e 7}				24.468,99		
28 - TOTAL DAS DESPESAS PARA FINS DE LIMITE (22 + 23 - 24 - 25 - 26 - 27)				22.978.827,64		
APURAÇÃO DO LIMITE MÍNIMO CONSTITUCIONAL ^{2 e 5}			VALOR EXIGIDO (z)	VALOR APLICADO (aa)	% APLICADO (ab)	
29 - APLICAÇÃO EM MDE SOBRE A RECEITA RESULTANTE DE IMPOSTOS			21.675.087,33	22.978.827,64	26,50	
RESTOS A PAGAR INSCRITOS EM EXERCÍCIOS ANTERIORES DE DESPESAS CONSIDERADAS PARA CUMPRIMENTO DO LIMITE ⁸	SALDO INICIAL (ac)	RP LIQUIDADOS (ad)	RP PAGOS (ae)	RP CANCELADOS (af)	SALDO FINAL (ag) = (ac) - (ae) - (af)	
30 - RESTOS A PAGAR DE DESPESAS COM MDE	4.288.447,04	3.385.705,46	3.385.705,46	24.468,99	878.272,59	
30.1 - Executadas com Recursos de Impostos e Transferências de Impostos	4.201.189,63	3.298.448,05	3.298.448,05	24.468,99	878.272,59	
30.2 - Executadas com Recursos do FUNDEB - Impostos	68.477,57	68.477,57	68.477,57	0,00	0,00	
30.3 - Executadas com Recursos do FUNDEB - Complementação da União (VAAT + VAAF + VAAR)	18.779,84	18.779,84	18.779,84	0,00	0,00	



MUNICÍPIO DE SAPEZAL - MT
CONSOLIDADO
RELATÓRIO RESUMIDO DA EXECUÇÃO ORÇAMENTÁRIA
DEMONSTRATIVO DAS RECEITAS E DESPESAS COM MANUTENÇÃO E DESENVOLVIMENTO DO ENSINO - MDE
ORÇAMENTO FISCAL E DA SEGURIDADE SOCIAL
JANEIRO A ABRIL / BIMESTRE MARÇO - ABRIL

Página: 3 / 3
Exercício de 2026

RREO - ANEXO 8 (LDB, art. 72)

R\$ 1,00

OUTRAS INFORMAÇÕES PARA CONTROLE

RECEITAS ADICIONAIS PARA FINANCIAMENTO DO ENSINO	PREVISÃO ATUALIZADA (a)	RECEITAS REALIZADAS Até o Bimestre (b)		
31 - TOTAL DAS RECEITAS ADICIONAIS PARA FINANCIAMENTO DO ENSINO	5.146.990,00	1.869.904,41		
31.1 - RECEITA DE TRANSFERÊNCIAS DO FNDE (INCLUINDO RENDIMENTOS DE APLICAÇÃO FINANCEIRA)	4.301.590,00	1.627.020,03		
31.1.1 - Salário-Educação	3.020.340,00	1.214.806,79		
31.1.2 - PDDE	3.220,00	56,11		
31.1.3 - PNAE	1.045.460,00	346.778,77		
31.1.4 - PNATE	134.200,00	55.382,39		
31.1.5 - Outras Transferências do FNDE	98.370,00	9.995,97		
31.2 - RECEITA DE TRANSFERÊNCIAS DE CONVÊNIOS	0,00	30.042,77		
31.3 - RECEITA DE ROYALTIES DESTINADOS À EDUCAÇÃO	0,00	0,00		
31.4 - RECEITA DE OPERAÇÕES DE CRÉDITO VINCULADAS À EDUCAÇÃO	0,00	0,00		
31.5 - RECEITA DE PREGATÓRIOS - FUNDEF E FUNDEB	0,00	0,00		
31.6 - OUTRAS RECEITAS PARA FINANCIAMENTO DO ENSINO	845.400,00	212.841,61		
OUTRAS DESPESAS COM EDUCAÇÃO (Por Subfunção) ⁶	DOTAÇÃO ATUALIZADA (c)	DESPESAS EMPENHADAS Até o Bimestre (d)	DESPESAS LIQUIDADAS Até o Bimestre (e)	DESPESAS PAGAS Até o Bimestre (f)
32 - TOTAL DAS OUTRAS DESPESAS COM EDUCAÇÃO	25.314.227,64	9.686.169,95	4.592.314,77	4.528.916,06
32.1 - EDUCAÇÃO INFANTIL	3.167.246,93	1.513.288,47	440.393,06	440.393,06
32.2 - ENSINO FUNDAMENTAL	6.573.867,99	3.077.951,88	1.694.400,81	1.672.368,16
32.3 - ENSINO MÉDIO	140.000,00	140.000,00	0,00	0,00
32.4 - ENSINO SUPERIOR	5.459.832,75	2.375.834,28	589.920,07	574.451,47
32.5 - ENSINO PROFISSIONAL	105.000,00	50.640,40	15.204,00	15.204,00
32.6 - EDUCAÇÃO DE JOVENS E ADULTOS	9.600,00	9.600,00	0,00	0,00
32.7 - EDUCAÇÃO ESPECIAL	0,00	0,00	0,00	0,00
32.8 - OUTRAS	9.858.679,97	2.516.854,92	1.852.396,83	1.826.499,37
TOTAL GERAL DAS DESPESAS COM EDUCAÇÃO	DOTAÇÃO ATUALIZADA (c)	DESPESAS EMPENHADAS Até o Bimestre (d)	DESPESAS LIQUIDADAS Até o Bimestre (e)	DESPESAS PAGAS Até o Bimestre (f)
33 - TOTAL GERAL DAS DESPESAS COM EDUCAÇÃO (10 + 20 + 32)	114.924.855,70	45.646.183,90	32.590.007,54	31.383.656,67
33.1 - Despesas Correntes	109.879.733,19	43.156.672,31	32.019.231,15	30.813.634,47
33.1.1 - Pessoal Ativo	66.172.567,84	19.457.996,40	19.457.996,40	18.620.506,12
33.1.2 - Pessoal Inativo	0,00	0,00	0,00	0,00
33.1.3 - Transferências às instituições comunitárias, confessionais ou filantrópicas sem fins lucrativos	2.369.447,45	1.495.280,17	528.760,18	528.760,18
33.1.4 - Outras Despesas Correntes	41.337.717,90	22.203.395,74	12.032.474,57	11.664.368,17
33.2 - Despesas de Capital	5.045.122,51	2.489.511,59	570.776,39	570.022,20
33.2.1 - Transferências às instituições comunitárias, confessionais ou filantrópicas sem fins lucrativos	0,00	0,00	0,00	0,00
33.2.2 - Outras Despesas de Capital	5.045.122,51	2.489.511,59	570.776,39	570.022,20
CONTROLE DA DISPONIBILIDADE FINANCEIRA E CONCILIAÇÃO BANCÁRIA	FUNDEB (ah)	SALÁRIO EDUCAÇÃO (ai)		
34 - DISPONIBILIDADE FINANCEIRA EM 31 DE DEZEMBRO DE 2025		1.093.563,98	305.387,33	
35 - (+) INGRESSO DE RECURSOS ATÉ O BIMESTRE (orçamentário)		18.052.082,95	1.214.806,79	
36 - (-) PAGAMENTOS EFETUADOS ATÉ O BIMESTRE (orçamentário e restos a pagar)		11.133.016,27	1.053.743,04	
37 - (=) DISPONIBILIDADE FINANCEIRA ATÉ O BIMESTRE		8.012.630,66	466.451,08	
38 - (+) AJUSTES POSITIVOS (RETENÇÕES E OUTROS VALORES EXTRAORÇAMENTÁRIOS)		0,00	0,00	
39 - (-) AJUSTES NEGATIVOS (OUTROS VALORES EXTRAORÇAMENTÁRIOS)		0,00	0,00	
40 - (=) SALDO FINANCEIRO CONCILIADO (Saldo Bancário)		8.012.630,66	466.451,08	

Fonte: Sistema Contábil - Betha Sistemas. Unidade Responsável: PREFEITURA MUNICIPAL DE SAPEZAL. Emissão: 29/05/2026, às 10:18:19.

¹ Os valores informados devem corresponder ao efetivamente transferido. Os percentuais correspondem ao disposto na legislação.

² Limites mínimos anuais a serem cumpridos no encerramento do exercício.

³ Art. 25, § 3º, Lei 14.113/2020: Até 10% (dez por cento) dos recursos recebidos à conta dos Fundos, inclusive relativos à complementação da União, nos termos do § 2º do art. 16 desta Lei, poderão ser utilizados no primeiro quadrimestre do exercício imediatamente subsequente, mediante abertura de

⁴ Os valores referentes à parcela dos Restos a Pagar inscritos sem disponibilidade financeira deverão ser informados somente no RREO do último bimestre do exercício.

⁵ Nos cinco primeiros bimestres do exercício o acompanhamento será feito com base na despesa liquidada. No último bimestre do exercício, o valor deverá corresponder ao total da despesa empenhada.

⁶ As linhas representam áreas de atuação e não correspondem exatamente às subfunções da Função Educação. As despesas classificadas nas demais subfunções típicas e nas subfunções atípicas deverão ser rateadas para essas áreas de atuação.

⁷ Valor inscrito em RPNP sem disponibilidade de caixa, que não será considerado na apuração dos indicadores e limites. Para as linhas 15, 16 e 17, deverá ser comparado o total inscrito em RPNP com a disponibilidade de caixa por fonte de recursos. Para a linha 14, deverá ser verificada a diferença entre a disponibilidade nas Fontes do Fundeb e os RPNP referentes a essas despesas. Para a linha 18, deverá ser verificada a diferença entre as disponibilidades na Fonte VAAT e os RPNP dessas despesas.

Controle da execução de restos a pagar considerados no cumprimento do limite mínimo dos exercícios anteriores.

Nesta coluna não devem ser informados valores inferiores a 0 (zero).

Essa coluna não deve conter percentual superior a 100%. Caso isso ocorra, em razão de valores informados na coluna, os percentuais devem ser ajustados para 100%.

Nota(s) Explicativa(s):

CLAUDIO JOSÉ SCARLOTE
PREFEITO

IVAN LATORRACA DOS SANTOS
CONTADOR - CRC MT 14164/O-8



MUNICÍPIO DE SAPEZAL - MT
CONSOLIDADO
RELATÓRIO RESUMIDO DA EXECUÇÃO ORÇAMENTÁRIA
DEMONSTRATIVO SIMPLIFICADO DO RELATÓRIO RESUMIDO DA
EXECUÇÃO ORÇAMENTÁRIA
ORÇAMENTOS FISCAL E DA SEGURIDADE SOCIAL
JANEIRO A ABRIL / BIMESTRE MARÇO - ABRIL

Página: 1 / 2
Exercício de 2026

RREO - Anexo 14 (LRF, Art. 48)

R\$ 1,00

BALANÇO ORÇAMENTÁRIO	Até o Bimestre		
RECEITAS			
Previsão Inicial			314.000.000,00
Previsão Atualizada			316.025.809,89
Receitas Realizadas			110.294.823,70
Déficit Orçamentário			0,00
Saldos de Exercícios Anteriores (Utilizados para Créditos Adicionais)			14.061.401,22
DESPESAS			
Dotação Inicial			314.000.000,00
Dotação Atualizada			330.087.211,11
Despesas Empenhadas			148.310.381,64
Despesas Liquidadas			90.619.821,45
Despesas Pagas			87.926.487,31
Superávit Orçamentário			19.675.002,25
DESPESAS POR FUNÇÃO /SUBFUNÇÃO			
Despesas Empenhadas			148.310.381,64
Despesas Liquidadas			90.619.821,45
RECEITA CORRENTE LÍQUIDA - RCL			
Receita Corrente Líquida			309.836.687,62
Receita Corrente Líquida Ajustada para Cálculo dos Limites de Endividamento			309.720.071,59
Receita Corrente Líquida Ajustada para Cálculo dos Limites da Despesa com Pessoal			307.361.677,59
RECEITAS E DESPESAS DO REGIME PRÓPRIO DE PREVIDÊNCIA DOS SERVIDORES			
Fundo em Capitalização (PLANO PREVIDENCIÁRIO)			
Receitas Previdenciárias Realizadas			0,00
Despesas Previdenciárias Empenhadas			0,00
Despesas Previdenciárias Liquidadas			0,00
Despesas Previdenciárias Pagas			0,00
Resultado Previdenciário			0,00
Fundo em Repartição (PLANO FINANCEIRO)			
Receitas Previdenciárias Realizadas			0,00
Despesas Previdenciárias Empenhadas			0,00
Despesas Previdenciárias Liquidadas			0,00
Despesas Previdenciárias Pagas			0,00
Resultado Previdenciário			0,00
RESULTADOS PRIMÁRIO E NOMINAL	Meta Fixada no Anexo de Metas Fiscais da LDO	Resultado Apurado Até o Bimestre	% em Relação à Meta
	(a)	(b)	(b/a)
RESULTADO PRIMÁRIO (SEM RPPS) - Acima da Linha	-18.016.684,81	3.558.970,66	119,75
RESULTADO NOMINAL (SEM RPPS) - Abaixo da Linha	-11.449.387,29	6.231.519,25	154,43

RESTOS A PAGAR POR PODER E MINISTÉRIO PÚBLICO	Inscrição	Cancelamento Até o Bimestre	Pagamento Até o Bimestre	Saldo a Pagar
RESTOS A PAGAR PROCESSADOS	3.059.290,92	0,00	3.059.290,92	0,00
Poder Executivo	3.059.290,92	0,00	3.059.290,92	0,00
Poder Legislativo	0,00	0,00	0,00	0,00
Poder Judiciário	0,00	0,00	0,00	0,00
Ministério Público	0,00	0,00	0,00	0,00
Defensoria Pública	0,00	0,00	0,00	0,00
RESTOS A PAGAR NÃO-PROCESSADOS	17.405.335,17	293.480,66	13.235.796,61	3.876.057,90
Poder Executivo	17.390.989,67	293.480,66	13.221.451,11	3.876.057,90



MUNICÍPIO DE SAPEZAL - MT
 CONSOLIDADO
 RELATÓRIO RESUMIDO DA EXECUÇÃO ORÇAMENTÁRIA
**DEMONSTRATIVO SIMPLIFICADO DO RELATÓRIO RESUMIDO DA
 EXECUÇÃO ORÇAMENTÁRIA**
 ORÇAMENTOS FISCAL E DA SEGURIDADE SOCIAL
 JANEIRO A ABRIL / BIMESTRE MARÇO - ABRIL

Página: 2 / 2
 Exercício de 2026

Poder Legislativo	14.345,50	0,00	14.345,50	0,00
Poder Judiciário	0,00	0,00	0,00	0,00
Ministério Público	0,00	0,00	0,00	0,00
Defensoria Pública	0,00	0,00	0,00	0,00
TOTAL	20.464.626,09	293.480,66	16.295.087,53	3.876.057,90

DESPESAS COM MANUTENÇÃO E DESENVOLVIMENTO DO ENSINO	Valor Apurado Até o Bimestre	Limites Constitucionais Anuais		
		% Mínimo a Aplicar no Exercício	% Aplicado Até o Bimestre	
Mínimo Anual de 25% das Receitas de Impostos na Manutenção e Desenvolvimento do Ensino	22.978.827,64	25%	26,50	
Mínimo Anual de 70% do FUNDEB na Remuneração dos Profissionais da Educação Básica	10.415.134,36	70%	62,25	
Percentual da Complementação da União ao FUNDEB - VAAT na Educação Infantil (Indicador IEI)	0,00	0%	0,00	
Mínimo de 15% da Complementação da União ao FUNDEB (VAAT) em Despesas de Capital	0,00	15%	0,00	
RECEITAS DE OPERAÇÕES DE CRÉDITO E DESPESAS DE CAPITAL	Valor Apurado no Exercício	Saldo não realizado		
Receita de Operação de Crédito	0,00	0,00		
Despesa de Capital Líquida	0,00	0,00		
PROJEÇÃO ATUARIAL DOS REGIMES DE PREVIDÊNCIA	Exercício (2025)	10º Exercício (2034)	20º Exercício (2044)	35º Exercício (2059)
Fundo em Capitalização (Plano Previdenciário)				
Receitas Previdenciárias	0,00	0,00	0,00	0,00
Despesas Previdenciárias	0,00	0,00	0,00	0,00
Resultado Previdenciário	0,00	0,00	0,00	0,00
Fundo em Repartição (Plano Financeiro)				
Receitas Previdenciárias	0,00	0,00	0,00	0,00
Despesas Previdenciárias	0,00	0,00	0,00	0,00
Resultado Previdenciário	0,00	0,00	0,00	0,00
RECEITA DA ALIENAÇÃO DE ATIVOS E APLICAÇÃO DOS RECURSOS	Valor Apurado no Exercício	Saldo a Realizar		
Receitas da Alienação de Ativos	0,00	0,00		
Aplicação dos Recursos da Alienação de Ativos	0,00	0,00		
DESPESAS COM AÇÕES E SERVIÇOS PÚBLICOS DE SAÚDE	Valor Apurado Até o Bimestre	Limite Constitucional Anual		
		% Mínimo a Aplicar no Exercício	% Aplicado Até o Bimestre	
Despesas com Ações e Serviços Públicos de Saúde executadas com recursos de impostos	20.342.220,87	15%	23,46	
DESPESAS DE CARÁTER CONTINUADO DERIVADAS DE PPP	Valor Apurado no Exercício Corrente			
Total das Despesas Consideradas para o Limite / RCL (%)	0,00			

Fonte: Sistema Contábil - Betha Sistemas. Unidade Responsável: PREFEITURA MUNICIPAL DE SAPEZAL, Emissão: 29/05/2026, às 10:29:43.
 Nota(s) Explicativa(s):

Sapezal, 29/05/2026

CLAUDIO JOSÉ SCARIOTE
 PREFEITO

IVAN LATORRACA DOS SANTOS
 CONTADOR - CRC MT 14164/O-8



MUNICÍPIO DE SAPEZAL - MT
PODER EXECUTIVO
RELATÓRIO DE GESTÃO FISCAL
DEMONSTRATIVO DA DESPESA COM PESSOAL
ORÇAMENTOS FISCAL E DA SEGURIDADE SOCIAL
MAIO/2025 - ABRIL/2026

RGF - ANEXO 1 (LRF, art 55, inciso I, alínea "a")

DESPESA COM PESSOAL	DESPESAS EXECUTADAS (Últimos 12 Meses)													INSCRITAS EM RESTOS A PAGAR NÃO PROCESSADOS (B)
	LIQUIDADAS													
	Mai/2025	Jun/2025	Jul/2025	Ago/2025	Sep/2025	Out/2025	Nov/2025	Dez/2025	Jan/2026	Fev/2026	Mar/2026	Abr/2026	TOTAL (ULTIMOS 12 MESES) (a)	
DESPESA BRUTA COM PESSOAL (I)	10,652,267.79	10,678,089.11	11,150,814.84	10,915,564.58	11,016,953.64	11,764,483.56	11,375,648.11	24,750,471.57	8,842,407.71	11,553,121.68	11,787,109.08	12,295,894.59	146,782,826.26	8,386.32
Pessoal Ativo	10,652,267.79	10,678,089.11	11,150,814.84	10,915,564.58	11,016,953.64	11,764,483.56	11,375,648.11	24,750,471.57	8,842,407.71	11,553,121.68	11,787,109.08	12,295,894.59	146,782,826.26	8,386.32
Vencimentos, Vantagens e Outras Despesas Variáveis	9,367,782.11	9,379,820.03	9,860,994.06	9,596,104.99	9,682,315.42	10,427,795.30	10,039,525.10	22,256,565.10	7,228,967.93	9,775,952.98	9,976,018.89	10,444,059.98	128,035,901.87	8,386.32
Obrigações Patronais	1,284,485.68	1,298,269.08	1,289,820.78	1,319,459.59	1,334,638.22	1,336,688.26	1,336,123.01	2,493,906.47	1,613,439.78	1,777,168.70	1,811,090.19	1,851,834.63	18,746,924.39	0.00
Pessoal Inativo e Pensionistas	0.00	0.00	0.00	0.00	0.00	0.00	0.00	0.00	0.00	0.00	0.00	0.00	0.00	0.00
Aposentadorias, Reserva e Reformas	0.00	0.00	0.00	0.00	0.00	0.00	0.00	0.00	0.00	0.00	0.00	0.00	0.00	0.00
Pensões	0.00	0.00	0.00	0.00	0.00	0.00	0.00	0.00	0.00	0.00	0.00	0.00	0.00	0.00
Outras despesas de pessoal decorrentes de contratos de terceirização ou de contratação de forma indireta (§ 1º do art. 18 da LRF)	0.00	0.00	0.00	0.00	0.00	0.00	0.00	0.00	0.00	0.00	0.00	0.00	0.00	0.00
Despesa com Pessoal não Executada Orçamentariamente	0.00	0.00	0.00	0.00	0.00	0.00	0.00	0.00	0.00	0.00	0.00	0.00	0.00	0.00
DESPESAS NÃO COMPUTADAS (II) (§ 1º do art. 19 da LRF)	213,714.43	306,088.18	288,173.36	270,474.04	279,954.04	211,869.97	196,613.53	1,596,005.32	172,539.96	169,178.05	184,453.01	385,750.45	4,274,814.34	0.00
Indenizações por Demissão e Incentivos à Demissão Voluntária e Deduções Constitucionais	53,898.81	146,181.31	124,355.68	43,644.82	50,216.10	50,234.96	82,123.51	1,229,798.00	99,789.02	71,266.22	96,105.27	50,956.74	2,098,570.44	0.00
Decorrentes de Decisão Judicial de período anterior ao da apuração	0.00	0.00	0.00	0.00	0.00	0.00	0.00	21,840.88	0.00	0.00	0.00	0.00	21,840.88	0.00
Despesas de Exercícios Anteriores de período anterior ao da apuração	0.00	0.00	0.00	0.00	0.00	0.00	0.00	4,684.08	0.00	0.00	0.00	0.00	4,684.08	0.00
Inativos e Pensionistas com Recursos Vinculados	0.00	0.00	0.00	0.00	0.00	0.00	0.00	0.00	0.00	0.00	0.00	0.00	0.00	0.00
Agentes Comunitários de Saúde e de Combate às Endemias com Recursos Vinculados (CF, art. 198, §1º)	159,815.62	159,906.87	163,817.68	226,829.22	229,737.94	161,635.01	114,490.02	339,682.36	72,750.94	97,911.83	88,347.74	334,793.71	2,149,718.94	0.00
Parcela dedutível referente ao piso salarial do Enfermeiro, Técnico de Enfermagem, Auxiliar de Enfermagem e Parreira (ADCT, art. 38, §2º)	0.00	0.00	0.00	0.00	0.00	0.00	0.00	0.00	0.00	0.00	0.00	0.00	0.00	0.00
Outras Deduções Constitucionais ou Legais	0.00	0.00	0.00	0.00	0.00	0.00	0.00	0.00	0.00	0.00	0.00	0.00	0.00	0.00
DESPESA LÍQUIDA COM PESSOAL (III) = (I - II)	10,438,553.36	10,372,000.93	10,862,641.48	10,645,090.54	10,736,999.60	11,552,613.59	11,177,799.54	23,154,466.25	8,669,867.75	11,383,943.63	11,602,656.07	11,910,144.14	142,506,776.88	8,386.32
APURAÇÃO DO CUMPRIMENTO DO LIMITE LEGAL												VALOR	% SOBRE A RCL AJUSTADA	
RECEITA CORRENTE LÍQUIDA - RCL (IV)												309.836.687,62		
(-) Transferências obrigatórias da União relativas às emendas individuais (art. 166-A, § 1º, da CF)												116.616,03		
(-) Transferências obrigatórias da União relativas às emendas de bancada (art. 166, § 16, da CF)												0,00		
(-) Transferências da União relativas à remuneração dos agentes comunitários de saúde e de combate às endemias (CF, art. 198, §11)												2.358.394,00		
(-) Outras Deduções Constitucionais ou Legais												0,00		
RECEITA CORRENTE LÍQUIDA AJUSTADA PARA CÁLCULO DOS LIMITES DA DESPESA COM PESSOAL (V)												307.361.677,59		
DESPESA TOTAL COM PESSOAL - DTP (VI) = (III a + III b)												142.515.163,20	46,37%	
LIMITE MÁXIMO (VII) (incisos I, II e III, art. 20 da LRF)												165.975.305,90	54%	
LIMITE PRUDENCIAL (VIII) = (0,95 x IX) (parágrafo único do art. 22 da LRF)												157.676.340,61	51,3%	
LIMITE DE ALERTA (IX) = (0,90 x IX) (inciso II do §1º do art. 59 da LRF)												149.377.775,31	48,6%	

Fonte: Sistema Contábil - Beta Sistemas. Unidade Responsável: PREFEITURA MUNICIPAL DE SAPEZAL. Emissão: 29/05/2026, às 10:43:01.

1. Nos demonstrativos elaborados no primeiro e no segundo quadrimestre de cada exercício, os valores de restos a pagar não processados inscritos em 31 de dezembro do exercício anterior continuarão a ser informados nesse campo. Esses valores não sofrem alteração pelo seu processamento, e somente no caso de cancelamento podem ser excluídos.



MUNICÍPIO DE SAPEZAL - MT
PODER EXECUTIVO
RELATÓRIO DE GESTÃO FISCAL
DEMONSTRATIVO DA DESPESA COM PESSOAL
ORÇAMENTOS FISCAL E DA SEGURIDADE SOCIAL
MAIO/2025 - ABRIL/2026

Nota(s) Explicativa(s):

CLAUDIO JOSÉ SCARIOTE
PREFEITO

IVAN LATORRACA DOS SANTOS
CONTADOR - CRC MT 14164/O-8



MUNICÍPIO DE SAPEZAL - MT
RELATÓRIO DE GESTÃO FISCAL
DEMONSTRATIVO DA DÍVIDA CONSOLIDADA LÍQUIDA – DCL
ORÇAMENTOS FISCAL E DA SEGURIDADE SOCIAL
ENTIDADES: PREFEITURA MUNICIPAL DE SAPEZAL
JANEIRO A ABRIL 2026 / QUADRIMESTRE JANEIRO - ABRIL

Página : 1 / 1
Exercício de 2026

RGF - ANEXO 2 (LRF, art. 55, inciso I, alínea "b")

R\$ 1,00

DÍVIDA CONSOLIDADA	SALDO DO EXERCÍCIO ANTERIOR	SALDO DO EXERCÍCIO DE 2026		
		Até o 1º Quadrimestre	Até o 2º Quadrimestre	Até o 3º Quadrimestre
DÍVIDA CONSOLIDADA - DC (I)	0,00	0,00	0,00	0,00
Dívida Mobiliária	0,00	0,00	0,00	0,00
Dívida Contratual	0,00	0,00	0,00	0,00
Empréstimos	0,00	0,00	0,00	0,00
Internos	0,00	0,00	0,00	0,00
Externos	0,00	0,00	0,00	0,00
Reestruturação da Dívida de Estados e Municípios	0,00	0,00	0,00	0,00
Financiamentos	0,00	0,00	0,00	0,00
Internos	0,00	0,00	0,00	0,00
Externos	0,00	0,00	0,00	0,00
Parcelamento e Renegociação de dívidas	0,00	0,00	0,00	0,00
De Tributos	0,00	0,00	0,00	0,00
De Contribuições Previdenciárias	0,00	0,00	0,00	0,00
De Demais Contribuições Sociais	0,00	0,00	0,00	0,00
Do FGTS	0,00	0,00	0,00	0,00
Com Instituição Não financeira	0,00	0,00	0,00	0,00
Demais Dívidas Contratuais	0,00	0,00	0,00	0,00
Precatórios Posteriores a 05/05/2000 (inclusive) - Vencidos e não pagos	0,00	0,00	0,00	0,00
Outras Dívidas	0,00	0,00	0,00	0,00
DEDUÇÕES (II)	53.238.082,83	60.004.719,24	0,00	0,00
Disponibilidade de Caixa ¹	52.468.735,65	59.384.086,70	0,00	0,00
Disponibilidade de Caixa Bruta	56.476.411,77	60.910.934,71	0,00	0,00
(-) Restos a Pagar Processados	3.059.290,92	0,00	0,00	0,00
(-) Depósitos Restituíveis e Valores Vinculados	948.385,20	1.526.848,01	0,00	0,00
Demais Haveres Financeiros	769.347,18	620.632,54	0,00	0,00
DÍVIDA CONSOLIDADA LÍQUIDA² (DCL) (III) = (I - II)	-53.238.082,83	-60.004.719,24	0,00	0,00
RECEITA CORRENTE LÍQUIDA - RCL (IV)	301.069.777,09	309.772.414,46	0,00	0,00
(-) Transferências obrigatórias da União relativas às emendas individuais (art. 166-A, § 1º, da CF) (V)	113.184,00	113.184,00	0,00	0,00
RECEITA CORRENTE LÍQUIDA AJUSTADA PARA CÁLCULO DOS LIMITES DE ENDIVIDAMENTO (VI) = (IV - V)	300.956.593,09	309.659.230,46	0,00	0,00
% da DC sobre a RCL AJUSTADA (I/VI)	0%	0%	0%	0%
% da DCL sobre a RCL AJUSTADA (III/VI)	-17,69%	-19,38%	0%	0%
LIMITE DEFINIDO POR RESOLUÇÃO DO SENADO FEDERAL - 120%	361.147.911,71	371.591.076,55	0,00	0,00
LIMITE DE ALERTA (inciso III do § 1º do art. 59 da LRF) - 108%	325.033.120,54	334.431.968,90	0,00	0,00
OUTROS VALORES NÃO INTEGRANTES DA DC	SALDO DO EXERCÍCIO ANTERIOR	SALDO DO EXERCÍCIO DE 2026		
		Até o 1º Quadrimestre	Até o 2º Quadrimestre	Até o 3º Quadrimestre
PRECATÓRIOS ANTERIORES A 05/05/2000	0,00	0,00	0,00	0,00
PRECATÓRIOS POSTERIORES A 05/05/2000 (Não incluídos na DCL) ²	0,00	0,00	0,00	0,00
PASSIVO ATUARIAL	0,00	0,00	0,00	0,00
RP NÃO-PROCESSADOS	17.390.989,67	3.876.057,90	0,00	0,00
ANTECIPAÇÕES DE RECEITA ORÇAMENTÁRIA – ARO	0,00	0,00	0,00	0,00
DÍVIDA CONTRATUAL DE PPP	0,00	0,00	0,00	0,00
APROPRIAÇÃO DE DEPÓSITOS JUDICIAIS	0,00	0,00	0,00	0,00

Fonte: Sistema Contábil - Betha Sistemas, Unidade Responsável: PREFEITURA MUNICIPAL DE SAPEZAL, Emissão: 29/05/2026, às 10:46:13.

1. A Disponibilidade de Caixa Bruta não poderá apresentar valor negativo, porém, em determinadas situações, como utilização de depósitos restituíveis para pagamento de despesas próprias do ente, o valor da linha "Disponibilidade de Caixa" poderá resultar em valor negativo. Por outro lado, o ente deve incluir os valores das obrigações a pagar atrasadas que estiverem registradas como restos a pagar processados (RPP) no item "Outras Dívidas" da DC (I), por meio do registro dos RPP sem disponibilidade financeira em conta de controle específica (e não de forma automática), e, para evitar duplicidade, deve deduzir o valor correspondente do montante total de RPP informado no bloco das DEDUÇÕES (II).

2. Refere-se aos precatórios posteriores a 05/05/2000 que, em cumprimento ao disposto no artigo 100 da Constituição Federal, ainda não foram incluídos no orçamento ou constam no orçamento e ainda não foram pagos. Ao final do exercício em que esses precatórios foram incluídos ou que deveriam ter sido incluídos, os valores deverão compor a linha "Precatórios Posteriores a 05/05/2000 (inclusive) - Vencidos e não pagos".

Nota(s) Explicativa(s):

CLAUDIO JOSÉ SCARIOTE
PREFEITO

IVAN LATORRACA DOS SANTOS
CONTADOR - CRC MT 14164/O-8



MUNICÍPIO DE SAPEZAL - MT
RELATÓRIO DE GESTÃO FISCAL
DEMONSTRATIVO DAS GARANTIAS E CONTRAGARANTIAS DE VALORES
ORÇAMENTOS FISCAL E DA SEGURIDADE SOCIAL
JANEIRO A ABRIL DE 2026

Página: 1 / 1
Exercício de 2026

RGF - Anexo 3 (LRF, art. 55, inciso I, alínea "c" e art. 40, § 1º)

GARANTIAS CONCEDIDAS	SALDO DO EXERCÍCIO ANTERIOR	SALDO DO EXERCÍCIO DE 2026		
		Até o 1º Quadrimestre	Até o 2º Quadrimestre	Até o 3º Quadrimestre
AOS ESTADOS (I)	0,00	0,00	0,00	0,00
Em Operações de Crédito Externas	0,00	0,00	0,00	0,00
Em Operações de Crédito Internas	0,00	0,00	0,00	0,00
AOS MUNICÍPIOS (II)	0,00	0,00	0,00	0,00
Em Operações de Crédito Externas	0,00	0,00	0,00	0,00
Em Operações de Crédito Internas	0,00	0,00	0,00	0,00
ÀS ENTIDADES CONTROLADAS (III)	0,00	0,00	0,00	0,00
Em Operações de Crédito Externas	0,00	0,00	0,00	0,00
Em Operações de Crédito Internas	0,00	0,00	0,00	0,00
POR MEIO DE FUNDOS E PROGRAMAS (IV)	0,00	0,00	0,00	0,00
TOTAL GARANTIAS CONCEDIDAS (V) = (I + II + III + IV)	0,00	0,00	0,00	0,00
RECEITA CORRENTE LÍQUIDA - RCL (VI)	301.069.777,09	309.836.687,62	0,00	0,00
(-) Transferências obrigatórias da União relativas às emendas individuais (art. 166-A, § 1º, da CF) (VII)	116.616,03	116.616,03	0,00	0,00
RECEITA CORRENTE LÍQUIDA AJUSTADA PARA CÁLCULO DOS LIMITES DE ENDIVIDAMENTO (VIII) = (VI - VII)	300.953.161,06	309.720.071,59	0,00	0,00
% do TOTAL DAS GARANTIAS sobre a RCL AJUSTADA (V/VIII)	0,00%	0,00%	0,00%	0,00%
LIMITE DEFINIDO POR RESOLUÇÃO DO SENADO FEDERAL - 22%	66.209.695,43	68.138.415,75	0,00	0,00
LIMITE DE ALERTA (inciso III do § 1º do art. 59 da LRF) - 19,8%	59.588.725,89	61.324.574,18	0,00	0,00

CONTRAGARANTIAS RECEBIDAS	SALDO DO EXERCÍCIO ANTERIOR	SALDO DO EXERCÍCIO DE 2026		
		Até o 1º Quadrimestre	Até o 2º Quadrimestre	Até o 3º Quadrimestre
DOS ESTADOS (IX)	0,00	0,00	0,00	0,00
Em Garantia às Operações de Crédito Externas	0,00	0,00	0,00	0,00
Em Garantia às Operações de Crédito Internas	0,00	0,00	0,00	0,00
DOS MUNICÍPIOS (X)	0,00	0,00	0,00	0,00
Em Garantia às Operações de Crédito Externas	0,00	0,00	0,00	0,00
Em Garantia às Operações de Crédito Internas	0,00	0,00	0,00	0,00
DAS ENTIDADES CONTROLADAS (XI)	0,00	0,00	0,00	0,00
Em Garantia às Operações de Crédito Externas	0,00	0,00	0,00	0,00
Em Garantia às Operações de Crédito Internas	0,00	0,00	0,00	0,00
EM GARANTIAS POR MEIO DE FUNDOS E PROGRAMAS (XII)	0,00	0,00	0,00	0,00
TOTAL CONTRAGARANTIAS RECEBIDAS (XIII) = (IX + X + XI + XII)	0,00	0,00	0,00	0,00

MEDIDAS CORRETIVAS:

Fonte: Sistema Contábil - Beta Sistemas.Unidade Responsável: PREFEITURA MUNICIPAL DE SAPEZAL. Emissão: 29/05/2026, às 10:34:28.

Nota(s) Explicativa(s):

CLAUDIO JOSÉ SCARIOTE
PREFEITO

IVAN LATORRACA DOS SANTOS
CONTADOR - CRC MT 14164/O-8



MUNICÍPIO DE SAPEZAL - MT
RELATÓRIO DE GESTÃO FISCAL
DEMONSTRATIVO DAS OPERAÇÕES DE CRÉDITO
ORÇAMENTOS FISCAL E DA SEGURIDADE SOCIAL
ENTIDADES : PREFEITURA MUNICIPAL DE SAPEZAL
JANEIRO A ABRIL 2026/QUADRIMESTRE JANEIRO - ABRIL

Página: 1 / 1
Exercício de 2026

RGF - ANEXO 4 (LRF, art. 55, inciso I, alínea "d" e inciso III alínea "c")

R\$ 1,00

OPERAÇÕES DE CRÉDITO	VALOR REALIZADO	
	No 1º Quadrimestre	Até o 1º Quadrimestre (a)
Mobiliária	0,00	0,00
Interna	0,00	0,00
Externa	0,00	0,00
Contratual	0,00	0,00
Interna	0,00	0,00
Empréstimos	0,00	0,00
Aquisição Financiada de Bens e Arrendamento Mercantil Financeiro	0,00	0,00
Antecipação de Receita pela Venda a Termo de Bens e Serviços	0,00	0,00
Assunção, Reconhecimento e Confissão de Dívidas (LRF, art. 29, § 1º)	0,00	0,00
Operações de crédito não sujeitas ao limite para fins de contratação (I)	0,00	0,00
Externa	0,00	0,00
Empréstimos	0,00	0,00
Aquisição Financiada de Bens e Arrendamento Mercantil Financeiro	0,00	0,00
Antecipação de Receita pela Venda a Termo de Bens e Serviços	0,00	0,00
Assunção, Reconhecimento e Confissão de Dívidas (LRF, art. 29, § 1º)	0,00	0,00
Operações de crédito não sujeitas ao limite para fins de contratação (II)	0,00	0,00
TOTAL (III)	0,00	0,00

APURAÇÃO DO CUMPRIMENTO DOS LIMITES	VALOR	% SOBRE A RCL
RECEITA CORRENTE LÍQUIDA – RCL (IV)	309.772.414,46	-
(-) Transferências obrigatórias da União relativas às emendas individuais (§ 1º, art. 166-A da CF) (V)	113.184,00	-
RECEITA CORRENTE LÍQUIDA AJUSTADA PARA CÁLCULO DOS LIMITES DE ENDIVIDAMENTO (VI) = (IV - V)	309.659.230,46	-
OPERAÇÕES VEDADAS (VII)	0,00	0,00 %
TOTAL CONSIDERADO PARA FINS DA APURAÇÃO DO CUMPRIMENTO DO LIMITE (VIII) = (IIIa + VII - Ia - IIa)	0,00	0,00 %
LIMITE GERAL DEFINIDO POR RESOLUÇÃO DO SENADO FEDERAL PARA AS OPERAÇÕES DE CRÉDITO INTERNAS E EXTERNAS	49.545.476,87	16 %
LIMITE DE ALERTA (inciso III do §1º do art. 59 da LRF) - <14,4%>	44.590.929,19	14,4 %
OPERAÇÕES DE CRÉDITO POR ANTECIPAÇÃO DA RECEITA ORÇAMENTÁRIA	0,00	0,00 %
LIMITE DEFINIDO POR RESOLUÇÃO DO SENADO FEDERAL PARA AS OPERAÇÕES DE CRÉDITO POR ANTECIPAÇÃO DA RECEITA ORÇAMENTÁRIA	21.676.146,13	7 %

OUTRAS OPERAÇÕES QUE INTEGRAM A DÍVIDA CONSOLIDADA	VALOR REALIZADO	
	No 1º Quadrimestre	Até o 1º Quadrimestre (a)
Parcelamentos de Dívidas	0,00	0,00
Tributos	0,00	0,00
Contribuições Previdenciárias	0,00	0,00
FGTS	0,00	0,00
Demais Contribuições Sociais	0,00	0,00
Operações de reestruturação e recomposição do principal de dívidas	0,00	0,00

Fonte: Sistema Contábil - Betha Sistemas, Unidade Responsável: PREFEITURA MUNICIPAL DE SAPEZAL, Emissão: 29/05/2026, às 10:45:20.
Nota(s) Explicativa(s):

CLAUDIO JOSÉ SCARIOTE
PREFEITO

IVAN LATORRACA DOS SANTOS
CONTADOR - CRC MT 14164/O-8



MUNICIPIO DE SAPEZAL - MT
 PODER EXECUTIVO
 RELATÓRIO DE GESTÃO FISCAL
DEMONSTRATIVO SIMPLIFICADO DO RELATÓRIO DE GESTÃO FISCAL
 ORÇAMENTOS FISCAL E DA SEGURIDADE SOCIAL
 Até 1º Quadrimestre de 2026

Página : 1 / 1
 Exercício de 2026

RECEITA CORRENTE LÍQUIDA		VALOR ATÉ O QUADRIMESTRE	
Receita Corrente Líquida			309.836.687,62
Receita Corrente Líquida Ajustada para Cálculo dos Limites de Endividamento			309.720.071,59
Receita Corrente Líquida Ajustada para Cálculo dos Limites da Despesa com Pessoal			307.361.677,59
DESPESA COM PESSOAL		VALOR	% SOBRE A RCL A JUSTADA
Despesa Total com Pessoal - DTP		142.515.163,20	46,37
Limite Máximo (incisos I, II e III, art. 20 da LRF) - <%>		165.975.305,90	54,00
Limite Prudencial (parágrafo único, art. 22 da LRF) - <%>		157.676.540,61	51,30
Limite de Alerta (inciso II do §1º do art. 59 da LRF) - <%>		149.377.775,31	48,60
DÍVIDA CONSOLIDADA		VALOR	% SOBRE A RCL
Dívida Consolidada Líquida		-62.543.570,46	-20,19
Limite Definido por Resolução do Senado Federal		371.664.085,91	120,00
GARANTIAS DE VALORES		VALOR	% SOBRE A RCL
Total das Garantias Concedidas		0,00	0,00
Limite Definido por Resolução do Senado Federal		68.138.415,75	22,00
OPERAÇÕES DE CRÉDITO		VALOR	% SOBRE A RCL
Operações de Crédito Internas e Externas		0,00	0,00
Limite Definido pelo Senado Federal para Operações de Crédito Externas e Internas		49.555.211,45	16,00
Operações de Crédito por Antecipação da Receita		0,00	0,00
Limite Definido pelo Senado Federal para Operações de Crédito por Antecipação da Receita		21.680.405,01	7,00
RESTOS A PAGAR		RESTOS A PAGAR EMPENHADOS E NÃO LIQUIDADOS DO EXERCÍCIO	DISPONIBILIDADE DE CAIXA LÍQUIDA (APÓS A INSCRIÇÃO EM RESTOS A PAGAR NÃO PROCESSADOS DO EXERCÍCIO)
Valor Total		0,00	0,00

Fonte: Sistema Contábil - Beta Sistemas.Unidade Responsável: PREFEITURA MUNICIPAL DE SAPEZAL. Emissão: 29/05/2026, às 10:49:08.
 Nota(s) Explicativa(s):

CLAUDIO JOSÉ SCARIOTE
 PREFEITO

IVAN LATORRAÇA DOS SANTOS
 CONTADOR - CRC MT 14164/O-8

PREFEITURA MUNICIPAL DE TABAPORÃ

LICITAÇÃO
RESULTADO DE DISPENSA DE LICITAÇÃO
RESULTADO DE DISPENSA DE LICITAÇÃO
PROCESSO ADMINISTRATIVO Nº 046/2026

DISPENSA DE LICITAÇÃO Nº 008/2026

A Prefeitura Municipal de Tabaporã/MT, por meio de sua superintendente de licitação, torna público para conhecimento dos interessados que na dispensa citada objetivando a **CONTRATAÇÃO DE EMPRESA ESPECIALIZADA PARA PRESTAÇÃO DE SERVIÇOS DE LOCAÇÃO DE EQUIPAMENTOS DE SONORIZAÇÃO, COM INSTALAÇÃO, OPERAÇÃO E DESMONTAGEM, PA-**

RA ATENDER AO XV FESTIVAL DE PESCA DO MUNICÍPIO DE TABAPORÃ/MT, obteve o seguinte resultado:

CONTRATADO: BRUNO LUIZ FERREIRA E PORTO

CNPJ: 41.247.386/0001-18

VALOR CONTRATADO R\$ 18.000,00 (dezoito mil reais)

FUNDAMENTAÇÃO: Dispensa de licitação art. 75, inciso II, da Lei

Federal 14.133/21.

Tabaporã/MT, em 29 de maio de 2026.

LILIAN GONÇALVES DE OLIVEIRA

Superintendente de Licitação

Portaria 038/2026

PREFEITURA MUNICIPAL DE VILA BELA DA SANTÍSSIMA TRINDADE

1º TERMO ADITIVO DE PRAZO E VALOR DO OBJETO À ATA DE REGISTRO DE PREÇOS N.22/2025

1º TERMO ADITIVO DE PRAZO E VALOR DO OBJETO À ATA DE REGISTRO DE PREÇOS N.22/2025

1ª PRORROGAÇÃO DE PRAZO E VALOR À ATA DE REGISTRO DE PREÇOS N.22/2025 CELEBRADO ENTRE O MUNICÍPIO DE VILA BELA DA SANTÍSSIMA TRINDADE - MT E A EMPRESA MISSÃO CRISTÃ BRASILEIRA, NOS TERMOS ABAIXO:

O **MUNICÍPIO DE VILA BELA DA SANTÍSSIMA TRINDADE - MT**, representado pelo Prefeito Municipal JACOB ANDRE BRINGSKEN, doravante denominado contratante e a empresa **MISSAO CRISTA BRASILEIRA**, doravante denominada contratada, representada por MARIA AUXILIADORA DORILEO ROSA, conforme atos constitutivos da empresa, considerando a ATA DE REGISTRO DE PREÇOS N.22/2025, Pregão Presencial n. 8/2025, Processo Licitatório n. 28/2025, celebram a presente **TERMO ADITIVO**, de comum acordo, com fundamento na Lei n. 14.133/21 e suas regulamentações, conforme cláusulas e condições seguintes:

1. CLÁUSULA PRIMEIRA - OBJETO

1.1. Constitui objeto da presente Termo Aditivo o acréscimo de **R\$ 125.812,00** (Cento e Vinte e Cinco Mil, Oitocentos e Doze Reais), do valor inicial da Ata de Registro de Preços n.22/2025, com fulcro na Lei Federal n.14.133/2021, referente aos quantitativos e valores descritos na tabela abaixo:

ITEM	ESPECIFICAÇÃO	QTDD	VALOR UNITARIO	VALOR UNITARIO REAJUSTADO	VALOR TOTAL	VALOR TOTAL REAJUSTADO
1	SERVICO DE EXAME - DO TIPO SERVIÇO DE RAOX EM GERAL, SEM LAUDO	800	115,00	120,57	92.000,00	96.456,00
2	SERVICO DE EXAME - DO TIPO SERVIÇO DE RAOX EM GERAL, COM LAUDO	200	140,00	146,78	28.000,00	29.356,00

2. CLAUSULA SEGUNDA - ALTERAÇÃO DO PRAZO DA ATA DE REGISTRO DE PREÇOS

2.1 Após a implementação do presente Termo Aditivo, o **Prazo de Vigência** será por mais **12 meses**, a contar do dia **30 de maio de 2026**.

3. CLÁUSULA TERCEIRA - ALTERAÇÃO DO VALOR DA ATA DE REGISTRO DE PREÇOS

3.1. Após a implementação dos acréscimos previstos na Clausula Primeira da presente Termo Aditivo, o valor global da Ata de Registro de Preços passará a ser de R\$ 368.312,00 (Trezentos e Sessenta e Oito Mil e Trezentos e Doze Reais).

4. CLÁUSULA QUARTA - DOTAÇÃO ORÇAMENTÁRIA

4.1. OS RECURSOS NECESSÁRIOS AO ATENDIMENTO DAS DESPESAS DECORRENTES DA PRESENTE PRORROGAÇÃO CORRERÃO À CONTA DA SEGUINTE DOTAÇÃO ORÇAMENTÁRIA:

UNIDADE: 08.002 - FUNDO MUNICIPAL DE SAÚDE

CLASSIFICAÇÃO: 10.302.2058.2.299 - MANUTENÇÃO DO FUNDO MUNICIPAL DE SAÚDE

NATUREZA DA DESPESA: 3.3.90.00.00.00.00.00 - APLICAÇÕES DIRETAS

FICHA: 165/1621

FICHA: 165/1600

FICHA: 165/1500

UNIDADE: 08.002 - FUNDO MUNICIPAL DE SAÚDE

CLASSIFICAÇÃO: 10.302.2058.2.200 - MANUTENÇÃO DA MEDIA E ALTA COMPLEXIDADE

NATUREZA DA DESPESA: 3.3.90.00.00.00.00.00 - APLICAÇÕES DIRETAS

FICHA: 148/1500

UNIDADE: 08.002 - FUNDO MUNICIPAL DE SAÚDE

CLASSIFICAÇÃO: 10.302.2058.2.200 - MANUTENÇÃO DA MEDIA E ALTA COMPLEXIDADE

NATUREZA DA DESPESA: 3.3.90.00.00.00.00.00 - APLICAÇÕES DIRETAS

FICHA: 148/1600

5. CLÁUSULA QUINTA - RATIFICAÇÃO

5.1 FICAM RATIFICADAS AS DEMAIS CLÁUSULAS DA ATA DE REGISTRO DE PREÇOS N.22/2025.

PARA FIRMEZA E VALIDADE DO PACTUADO, O PRESENTE TERMO ADITIVO VAI ELETRONICAMENTE ASSINADO PELOS CONTRAENTES, DEPOIS DE LIDO E ACHADO EM ORDEM.

Vila Bela da Santíssima Trindade - MT, 29 de Maio de 2026.

<p>JACOB ANDRÉ BRINGSKEN PREFEITO CONTRATANTE</p>	<p>MISSÃO CRISTÁ BRASILEIRA CONTRATADA</p>
--	--

TESTEMUNHAS:

<p>NÚBIA F. B. DA SILVEIRA ADMINISTRADORA DE LICITAÇÕES E CONTRATOS PORTARIA 125/2025</p>	<p>AIRTON SAUCEDO GERENTE DE CONTRATOS PORTARIA 273/2023</p>
---	--

INFORMAÇÕES DA ASSINATURA DIGITAL

