



JORNAL OFICIAL

Eletrônico dos Municípios do
Estado de Mato Grosso



Índice

Prefeitura Municipal de Colíder	3
---------------------------------------	---

APRESENTAÇÃO

DIRETORIA DA AMM BIÊNIO 2019/2020

Presidente de Honra: Deputado Ondanir Bortolini (Nininho)

Presidente: Neurilan Fraga

Primeiro Vice-Presidente: Arnóbio Vieira De Andrade – Marcelândia

Segundo Vice-Presidente: Janailza Taveira Leite – São Felix Do Araguaia

Terceiro Vice-Presidente: Fabio Marcos Pereira De Farias – Canarana

Quarto Vice-Presidente: Noboru Tomiyoshi – Colíder

Quinto Vice-Presidente: Fabio Martins Junqueira – Tangará Da Serra

Secretário Geral: Jonas Rodrigues Da Silva –Aripuanã

Primeiro Secretário: : Francis Maris - Cáceres

Segundo Secretário: Valdécio Luiz Da Costa – Dom Aquin

Tesoureiro Geral: Marcos De Sá Fernandes Da Silva - Santa Cruz Do Xingu

Primeiro Tesoureiro: Adalto Jose Zago – Apiacás

Segundo Tesoureiro: Valter Kuhn – Terra Nova Do Norte

CONSELHO FISCAL

1. Gerson Rosa De Moraes – Pontal Do Araguaia
2. Joabe Almeida Dos Santos – Santo Afonso
3. Mariuza Augusta De Oliveira - Nova Brasilândia

SUPLENTES DO CONSELHO FISCAL

1. Silmar De Souza Goncalves – Nossa Senhora Do Livramento
2. Leocir Hanel – Nobres
3. Eugênio Pelachim - Porto Estrela

Gerente de Comunicação

Malu Sousa

Responsável pelo Jornal Oficial AMM

Noides Cenio da Silva - (65) 2123-1270

Entre em Contato: jornaloficial@amm.org.br (65) - 2123 - 1270

O Diário Oficial dos Municípios do Estado do Mato Grosso
é uma solução voltada à modernização e transparência da gestão municipal

PREFEITURA MUNICIPAL DE COLÍDER**DEPARTAMENTO DE PROJETOS
PORTARIA N° 351/2019**

DISPÕE SOBRE A NOMEAÇÃO DOS CONSELHEIROS DO CONSELHO MUNICIPAL DE ACOMPANHAMENTO E CONTROLE SOCIAL DO FUNDEB, DE ACORDO COM A LEI MUNICIPAL 1.882 DE 23 DE MARÇO DE 2007, LEI MUNICIPAL 2.202 DE 09 DE JULHO DE 2009, LEI MUNICIPAL 2805 DE 13 DE JULHO DE 2015 E PORTARIA 481 DE 11 DE OUTUBRO DE 2013 FNDE.

O Prefeito Municipal de Colider-MT, Excelentíssimo Senhor **NOBORU TOMIYOSHI**, no uso de suas atribuições legais.

Resolve:

Art. 1º - Nomear os membros abaixo mencionados para compor o Conselho Municipal de Acompanhamento e Controle Social do Fundo de Manutenção e Desenvolvimento da Educação Básica e de Valorização dos Profissionais da Educação – FUNDEB:

I – Um representante do Conselho Municipal de Educação;

Titular: Elizangela Aparecida de Oliveira

Suplente: Lívia Cristina Nunes Pereira

II – Um representante do Conselho Tutelar;

Titular: Marilene Fernanda Milanski

Suplente: Luiz Siqueira da Silva

III – Um representante dos Diretores da Escola Básica Pública;

Titular: Maria Helena Bernardo da Silva Cordeiro (Presidente)

Suplente: Daiane Fernanda Dacroce

IV – Um representante dos estudantes das Escolas Básica Pública;

Titular: Mateus Pontes Carlesso

Suplente: Gedeon Soares da Silva

V – Um representante dos estudantes da Escola Básica Pública indicado pela entidade de estudantes secundaristas;

Titular: Alessandro Araújo Teixeira

Suplente: Raian Vitalino Baleriano

VI – Dois representantes dos pais de alunos das Escolas Básica Pública;

Titular: Laiane Aparecida Ferreira de souza

Suplente: Rosilene dos Santos Martins

Titular: Dalila Ceriaco Fernandes (Secretaria)

Suplente: Crizeide Costa da Silva

VII – Um representante do Poder Executivo Municipal;

Titular: Baldonado Chagas

Suplente: Jean Wagner Borro

VIII – Um representante do Poder Executivo Municipal – Secretaria Municipal de Educação;

Titular: Lucineia Aparecida Pereira dos Reis

Suplente: Rosângela Spontam Marques

IX – Um representante dos professores da Educação Básica Pública;

Titular: Verginia Conceição Correa (vice - Presidente)

Suplente: Neio Lucio Maciel Martins

X – Um representante dos técnicos administrativos da Educação Básica Pública;

Titular: Pamella da Rocha Lima

Suplente: Cleide Caravajá Martins

Art. 2º -O mandato dos conselheiros do Conselho Municipal de Acompanhamento e Controle Social do Fundo de Manutenção e Desenvolvimento da Educação Básica e de Valorização dos Profissionais da Educação – FUNDEB será de 02 (dois) anos, correspondendo o período de **16 de julho de 2019 a 16 de julho de 2021**.


Art. 3º - Esta Portaria entrará em vigor com data retroativa a 16 de julho de 2019, após sua publicação, revogadas as disposições em contrário, em especial a Portaria nº. 651/2017.

Gabinete do Prefeito Municipal de Colider-MT, em 22 de julho de 2019.

NOBORU TOMIYOSHI


Prefeito Municipal de Colíder-MT

DEPARTAMENTO DE PROJETOS
RELATÓRIO DE GESTÃO FISCAL SIMPLIFICADO PREFEITURA MUNICIPAL DE COLÍDER - MT - PERÍODO DE REFERÊNCIA: 1º SEMESTRE 2019

 Sistema de Informações Contábeis e Fiscais do Setor Público Brasileiro TESOURONACIONAL	Relatório de Gestão Fiscal Simplificado
	Prefeitura Municipal de Colíder - MT (Poder Executivo)
	CNPJ:
	Exercício: 2019
Período de referência: 1º semestre	

RGF-Anexo 01 | Tabela 1.0 - Demonstrativo da Despesa com Pessoal

Despesa com Pessoal	Despesa Executada com Pessoal												TOTAL (ÚLTIMOS 12 MESES) (a)	INSCRITAS EM RESTOS A PAGAR NÃO PROCESSADOS (b)		
	DESPESES EXECUTADAS (Últimos 12 Meses)															
	<MR-1>	<MR-10>	<MR-6>	<MR-8>	<MR-7>	<MR-6>	<MR-5>	<MR-6>	<MR-3>	<MR-2>	<MR-1>	<MR>				
Despesa com Pessoal (Últimos 12 Meses)	-	-	-	-	-	-	-	-	-	-	-	-	-	-	-	-
DESPA BRUTA COM PESSOAL (I)	3.261.661,34	3.300.867,11	3.314.331,12	3.284.161,42	3.694.331,28	6.141.263,85	2.969.245,92	3.468.278,32	3.489.870,48	3.399.089,80	3.481.912,00	3.609.917,26	43.513.929,90	0,00		
Pessoal Ativo	2.820.434,81	2.868.778,80	2.883.813,99	2.854.484,84	2.925.192,28	5.707.264,37	2.549.256,47	3.010.017,51	2.990.483,37	2.987.138,42	3.061.960,41	3.175.191,05	37.934.096,32	0,00		
Vencimentos, Vantagens e Outras Despesas Variáveis	2.426.304,84	2.378.250,98	2.394.042,30	2.360.031,58	2.430.113,38	4.793.354,78	2.147.046,01	2.495.809,09	2.461.562,87	2.551.565,76	2.577.941,39	2.675.962,14	31.654.577,92	0,00		
Obrigações Patronais	492.129,97	490.527,82	489.771,69	494.653,26	495.068,90	907.899,59	402.210,46	514.208,42	529.440,70	485.572,66	484.019,02	500.128,91	6.279.428,40	0,00		
Benefícios Previdenciários													0,00	0,00		
Pessoal Inativo e Pensionistas	441.226,53	432.088,31	430.517,13	429.676,58	769.149,00	433.999,48	418.989,45	458.260,81	499.387,11	411.951,38	419.951,59	434.726,21	5.279.923,58	0,00		
Aposentadorias, Reserva e Reformas	317.349,26	319.811,51	325.146,42	325.794,96	626.162,05	326.676,93	326.418,98	347.720,25	373.168,56	376.525,51	374.945,60	384.870,94	4.444.301,19	0,00		
Pensões	31.404,76	31.276,80	31.370,71	32.881,62	68.986,95	34.322,55	33.570,47	33.540,56	33.540,56	33.540,56	33.540,56	33.540,56	33.540,56	432.737,57	0,00	
Outros Benefícios Previdenciários	92.472,01	80.999,00	74.000,00	71.000,00	71.000,00	71.000,00	56.889,99	76.855,04	84.695,52				682.885,82	0,00		
Outras Despesas de Pessoal decorrentes de Contratos de Terceirização ou de contratação de forma indireta (§ 1º do art. 19 da LRF)													0,00	0,00		
DESPESAS NÃO COMPUTADAS (§ 1º do art. 19 da LRF) (II)	441.226,53	432.088,31	430.517,13	429.676,58	769.149,00	1.580.876,19	418.989,45	458.260,81	499.387,11	411.951,38	419.951,59	434.726,21	6.736.700,29	0,00		
Intenções por Demissão e Incentivos à Demissão Voluntária						1.156.876,71							1.156.876,71	0,00		
Decorrentes de Decisão Judicial de Período Anterior ao da Apuração													0,00	0,00		
Despesas de Exercícios Anteriores de Período Anterior ao da Apuração													0,00	0,00		
Inativos e Pensionistas com Recursos Vinculados	441.226,53	432.088,31	430.517,13	429.676,58	769.149,00	433.999,48	418.989,45	458.260,81	499.387,11	411.951,38	419.951,59	434.726,21	5.279.923,58	0,00		
DESPA LÍQUIDA COM PESSOAL (III) = (I - II)	2.820.434,81	2.868.778,80	2.883.813,99	2.854.484,84	2.925.192,28	4.550.387,66	2.549.256,47	3.010.017,51	2.990.483,37	2.987.138,42	3.061.960,41	3.175.191,05	36.777.229,61	0,00		

 <p>Sistema de Informações Contábeis e Fiscais do Setor Público Brasileiro</p> <p>TESOURO NACIONAL</p>	Relatório de Gestão Fiscal Simplificado
	Prefeitura Municipal de Colíder - MT (Poder Executivo)
	CNPJ:
	Exercício: 2019
	Período de referência: 1º semestre

RGF-Anexo 01 | Tabela 1.0 - Demonstrativo da Despesa com Pessoal

DTP e Apuração do Cumprimento do Limite Legal	DTP e Apuração do Cumprimento do Limite Legal	
	Valor	% sobre a RCL Ajustada
DTP e Apuração do Cumprimento do Limite Legal	-	-
RECEITA CORRENTE LÍQUIDA - RCL (IV)	74.763.618,84	
(-) Transferências Obrigatórias da União Relativas às Emendas Individuais (V) (§13º, art. 166 da CF)	0,00	
= RECEITA CORRENTE LÍQUIDA AJUSTADA (VI)	74.763.618,84	
DESPESA TOTAL COM PESSOAL - DTP (VII) = (IIIa + IIIb)	36.777.229,61	49,19
LIMITE MÁXIMO (VIII) (incisos I, II e III, art. 20 da LRF)	40.372.354,17	54,00
LIMITE PRUDENCIAL (IX) = (0,95 x VIII) (parágrafo único do art. 22 da LRF)	38.353.736,46	51,30
LIMITE DE ALERTA (X) = (0,90 x VIII) (inciso II do §1º do art. 59 da LRF)	36.335.118,75	48,60

RGF-Anexo 01 | Tabela 1.0 - Demonstrativo da Despesa com Pessoal


Notas Explicativas	Valores
	30/06/2019
Notas Explicativas	-
Notas Explicativas	-



Relatório de Gestão Fiscal Simplificado
Prefeitura Municipal de Colider - MT (Poder Executivo)
CNPJ:
Exercício: 2019
Período de referência: 1º semestre

RGF-Anexo 01 | Tabela 1.2 - Trajetória de Retorno ao Limite da Despesa Total com Pessoal

Trajetória de Retorno ao Limite da Despesa Total com Pessoal	Apuração da Trajetória de Retorno ao Limite da DTP								
	Exercício de Descumprimento do Limite			Exercício do Primeiro Período Seguinte			Exercício do Segundo Período Seguinte		
	No Quadrimestre/Semestre			Primeiro Período Seguinte			Segundo Período Seguinte		
	Limite Máximo (a)	% DTP (b)	% Excedente (c) = (b-a)	Redutor Mínimo de 1/3 do Excedente (d) = (1/3*c)	Limite (e) = (b-d)	% DTP (f)	Redutor Residual (g) = (f-a)	Limite (h) = (e)	% DTP (i)
Trajetória de Retorno ao Limite da Despesa Total com Pessoal	-	-	-	-	-	-	-	-	-
Percentual Trajetória de Retorno ao Limite da Despesa Total com Pessoal									

 <p>Sistema de Informações Contábeis e Fiscais do Setor Público Brasileiro</p> <p>TESOURO NACIONAL</p>	Relatório de Gestão Fiscal Simplificado
	Prefeitura Municipal de Colíder - MT (Poder Executivo)
	CNPJ:
	Exercício: 2019
	Período de referência: 1º semestre

RGF-Anexo 01 | Tabela 1.2 - Trajetória de Retorno ao Limite da Despesa Total com Pessoal

Notas Explicativas	Valores
	30/06/2019
Notas Explicativas	-
Identificação do Quadrimestre em que Excedeu o Limite e dos Períodos de Retorno	
Notas Explicativas	

RGF-Anexo 01 | Tabela 1.2 - Trajetória de Retorno ao Limite da Despesa Total com Pessoal

Notas Explicativas	Valores
	30/06/2019
Notas Explicativas	-
Identificação do Quadrimestre em que Excedeu o Limite e dos Períodos de Retorno	
Notas Explicativas	

RGF-Anexo 01 | Tabela 1.4 - Demonstrativo da Despesa com Pessoal - Ente Consorciado


Notas Explicativas	Valores
	30/06/2019
Notas Explicativas	-
Notas Explicativas	

RGF-Anexo 02 | Tabela 2.3 - Demonstrativo da Dívida Consolidada Líquida - Municípios Semestral

Tabela 2.0 - Demonstrativo da Dívida Consolidada Líquida	Cálculo da Dívida Consolidada Líquida		
	SALDO DO EXERCÍCIO ANTERIOR	SALDO DO EXERCÍCIO DE 2019	
		Até o 1º Semestre	Até o 2º Semestre
Dívida Consolidada	-	-	-
DÍVIDA CONSOLIDADA - DC (I)	568.043,11	463.100,89	0,00
Dívida Mobiliária	0,00	0,00	0,00
Dívida Contratual	568.043,11	463.100,89	0,00
Empréstimos	0,00	0,00	0,00
Internos	0,00	0,00	0,00
Externos	0,00	0,00	0,00
Reestruturação da Dívida de Estados e Municípios	0,00	0,00	0,00
Financiamentos	0,00	0,00	0,00
Internos	0,00	0,00	0,00
Externos	0,00	0,00	0,00
Parcelamento e Renegociação de Dívidas	568.043,11	463.100,89	0,00
De Tributos	0,00	0,00	0,00
De Contribuições Previdenciárias	568.043,11	463.100,89	0,00
De Demais Contribuições Sociais	0,00	0,00	0,00
Do FGTS	0,00	0,00	0,00
Com Instituição Não Financeira	0,00	0,00	0,00
Demais Dívidas Contratuais	0,00	0,00	0,00
Precatórios Posteriores a 05/05/2000 (inclusive) Vencidos e Não Pagos	0,00	0,00	0,00
Outras Dívidas	0,00	0,00	0,00
DEDUÇÕES (II)	45.383.154,82	8.089.251,11	0,00
Disponibilidade de Caixa	45.057.203,29	7.720.266,32	0,00
Disponibilidade de Caixa Bruta	47.718.442,46	7.876.686,68	0,00
(-) Restos a Pagar Processados	2.661.239,17	156.420,36	0,00
Demais Haveres Financeiros	325.951,53	368.984,79	0,00
DÍVIDA CONSOLIDADA LÍQUIDA (DCL) (III) = (I - II)	-44.815.111,71	-7.626.150,22	0,00
RECEITA CORRENTE LÍQUIDA - RCL	73.306.231,44	74.763.618,84	0,00
% da DC sobre a RCL (I/RCL)	0,77	0,62	0,00
% da DCL sobre a RCL (III/RCL)	-61,13	-10,20	0,00
LIMITE DEFINIDO POR RESOLUÇÃO DO SENADO FEDERAL	87.967.477,73	89.716.342,61	0,00
LIMITE DE ALERTA (inciso III do § 1º do art. 59 da LRF)	79.170.729,96	80.744.708,35	0,00
Outros Valores Não Integrantes da DC	-	-	-
Precatórios Anteriores a 05/05/2000	0,00	0,00	0,00
Precatórios Posteriores a 05/05/2000 (Não incluídos na DC)	0,00	0,00	0,00
Passivo Atuarial	0,00	0,00	0,00
Insuficiência Financeira	0,00	0,00	0,00
Depósitos e Consignações Sem Contrapartida	0,00	0,00	0,00
RP Não-Processados	2.072.573,67	922.992,33	0,00
ANTECIPAÇÕES DE RECEITA ORÇAMENTÁRIA - ARO	0,00	0,00	0,00
Dívida Contratual de PPP	0,00	0,00	0,00
Apropriação de Depósitos Judiciais - LC 151/2015	0,00	0,00	0,00

RGF-Anexo 02 | Tabela 2.3 - Demonstrativo da Dívida Consolidada Líquida - Municípios Semestral

Notas Explicativas	Valores
	30/06/2019
Notas Explicativas	-
Notas Explicativas	


 <small>Sistema de Informações Contábeis e Fiscais do Setor Público Brasileiro</small> TESOURO NACIONAL	Relatório de Gestão Fiscal Simplificado
	Prefeitura Municipal de Colíder - MT (Poder Executivo)
	CNPJ:
	Exercício: 2019
	Período de referência: 1º semestre



Relatório de Gestão Fiscal Simplificado
Prefeitura Municipal de Colider - MT (Poder Executivo)
CNPJ:
Exercício: 2019
Período de referência: 1º semestre

RGF-Anexo 02 | Tabela 2.4 - Trajetória de Retorno ao Limite da Dívida Consolidada Líquida - Municípios Semestral

Tabela 2.1 - Trajetória de Retorno ao Limite da Dívida Consolidada Líquida	Apuração da Trajetória de Retorno ao Limite da DCL											
	Exercício de Descumprimento do Limite			Exercício do Primeiro Período Seguinte			Exercício do Segundo Período Seguinte			Exercício do Terceiro Período Seguinte		
	Quadrimestre-Semestre em que Excedeu o Limite			Primeiro Período Seguinte			Segundo Período Seguinte			Terceiro Período Seguinte		
	Limite Máximo (a)	% DCL (b)	% Excedente (c) = (b - a)	Redutor Mínimo de 25% do Excedente (d) = (0,25 * c)	Limite (e) = (b - d)	% DCL (f)	Redutor Residual (g) = (f - a)	Limite (h) = (e)	% DCL (i)	Redutor Residual (j) = (i - a)	Limite (k) = (e)	% DCL (l)
Trajetória de Retorno ao Limite da Dívida Consolidada Líquida	-	-	-	-	-	-	-	-	-	-	-	-
Valores Percentuais												

 Sistema de Informações Contábeis e Fiscais do Setor Público Brasileiro TESOURO NACIONAL	Relatório de Gestão Fiscal Simplificado
	Prefeitura Municipal de Colíder - MT (Poder Executivo)
	CNPJ:
	Exercício: 2019
	Período de referência: 1º semestre

RGF-Anexo 02 | Tabela 2.4 - Trajetória de Retorno ao Limite da Dívida Consolidada Líquida - Municípios Semestral

Notas Explicativas	Valores
	30/06/2019
Notas Explicativas	-
Identificação do Quadrimestre em que Excedeu o Limite e dos Períodos de Retorno	
Notas Explicativas	

RGF-Anexo 03 | Tabela 3.1 - Demonstrativo das Garantias e Contragarantias de Valores - Municípios Semestral

Garantias Concedidas e Contragarantias Recebidas	Saldos das Garantias Concedidas e Contragarantias Recebidas		
	SALDO DO EXERCÍCIO ANTERIOR	SALDO DO EXERCÍCIO DE 2019	
		Até o 1º Semestre	Até o 2º Semestre
Garantias Concedidas	-	-	-
Garantias Concedidas	-	-	-
AOS ESTADOS (I)	0,00	0,00	0,00
Em Operações de Crédito Externas	0,00	0,00	0,00
Em Operações de Crédito Internas	0,00	0,00	0,00
AOS MUNICÍPIOS (II)	0,00	0,00	0,00
Em Operações de Crédito Externas	0,00	0,00	0,00
Em Operações de Crédito Internas	0,00	0,00	0,00
ÀS ENTIDADES CONTROLADAS (III)	0,00	0,00	0,00
Em Operações de Crédito Externas	0,00	0,00	0,00
Em Operações de Crédito Internas	0,00	0,00	0,00
POR MEIO DE FUNDOS E PROGRAMAS (IV)	0,00	0,00	0,00
TOTAL GARANTIAS CONCEDIDAS (V) = (I + II + III + IV)	0,00	0,00	0,00
RECEITA CORRENTE LÍQUIDA - RCL (VI)	73.306.231,44	74.763.618,84	0,00
% do TOTAL DAS GARANTIAS sobre a RCL (V/VI)	0,00	0,00	0,00
LIMITE DEFINIDO POR RESOLUÇÃO DO SENADO FEDERAL - <-%>	16.127.370,92	16.447.996,14	0,00
LIMITE DE ALERTA (inciso III do § 1º do art. 59 da LRF) - <-%>	14.514.633,83	14.803.196,53	0,00
Contragarantias Recebidas	-	-	-
Contragarantias Recebidas	-	-	-
DOS ESTADOS (VII)	0,00	0,00	0,00
Em Garantia às Operações de Crédito Externas	0,00	0,00	0,00
Em Garantia às Operações de Crédito Internas	0,00	0,00	0,00
DOS MUNICÍPIOS (VIII)	0,00	0,00	0,00
Em Garantia às Operações de Crédito Externas	0,00	0,00	0,00
Em Garantia às Operações de Crédito Internas	0,00	0,00	0,00
DAS ENTIDADES CONTROLADAS (IX)	0,00	0,00	0,00
Em Garantia às Operações de Crédito Externas	0,00	0,00	0,00
Em Garantia às Operações de Crédito Internas	0,00	0,00	0,00
EM GARANTIAS POR MEIO DE FUNDOS E PROGRAMAS (X)	0,00	0,00	0,00
TOTAL CONTRAGARANTIAS RECEBIDAS (XI) = (VII + VIII + IX + X)	0,00	0,00	0,00


RGF-Anexo 03 | Tabela 3.1 - Demonstrativo das Garantias e Contragarantias de Valores - Municípios Semestral

Notas Explicativas	Valores
	30/06/2019
Notas Explicativas	-
Notas Explicativas	

RGF-Anexo 04 | Tabela 4.1 - Demonstrativo das Operações de Crédito - Municípios Semestral

Operações de Crédito	Valor Realizado no Período	
	VALOR REALIZADO	
	No Semestre de Referência	Até o Semestre de Referência (a)
Operações de Crédito	-	-
Mobiliária	0,00	0,00
Interna	0,00	0,00
Externa	0,00	0,00
Contratual	0,00	0,00
Interna	0,00	0,00
Empréstimos	0,00	0,00
Aquisição Financiada de Bens e Arrendamento Mercantil Financeiro	0,00	0,00
Antecipação de Receita pela Venda a Termo de Bens e Serviços	0,00	0,00
Assunção Reconhecimento e Confissão de Dívidas (LRF, art. 29, § 1º)	0,00	0,00
Operações de crédito não sujeitas ao limite para fins de contratação (I)	0,00	0,00
Externa	0,00	0,00
Empréstimos	0,00	0,00
Aquisição Financiada de Bens e Arrendamento Mercantil Financeiro	0,00	0,00
Antecipações de Receitas pela Venda a Termo de Bens e Serviços	0,00	0,00
Assunção, Reconhecimento e Confissão de Dívidas (LRF, art. 29, § 1º)	0,00	0,00
Operações de crédito não sujeitas ao limite para fins de contratação (II)	0,00	0,00
TOTAL (III)	0,00	0,00

RGF-Anexo 04 | Tabela 4.1 - Demonstrativo das Operações de Crédito - Municípios Semestral

 <p>Sistema de Informações Contábeis e Fiscais do Setor Público Brasileiro</p> <p>TESOURO NACIONAL</p>	Relatório de Gestão Fiscal Simplificado
	Prefeitura Municipal de Colíder - MT (Poder Executivo)
	CNPJ:
	Exercício: 2019
	Período de referência: 1º semestre

Apuração do Cumprimento dos Limites	Apuração do Cumprimento dos Limites	
	VALOR	% SOBRE A RCL
Apuração do Cumprimento dos Limites	-	-
RECEITA CORRENTE LÍQUIDA - RCL (IV)	74.763.618,84	
OPERAÇÕES VEDADAS (V)	0,00	0,00
TOTAL CONSIDERADO PARA FINS DA APURAÇÃO DO CUMPRIMENTO DO LIMITE (VI) = (IIIa + V - Ia - IIa)	0,00	0,00
LIMITE GERAL DEFINIDO POR RESOLUÇÃO DO SENADO FEDERAL PARA AS OPERAÇÕES DE CRÉDITO INTERNAS E EXTERNAS	11.962.179,01	16,00
LIMITE DE ALERTA (inciso III do § 1º do art. 59 da LRF)	10.765.961,11	14,40
OPERAÇÕES DE CRÉDITO POR ANTECIPAÇÃO DA RECEITA ORÇAMENTÁRIA	0,00	0,00
LIMITE DEFINIDO POR RESOLUÇÃO DO SENADO FEDERAL PARA AS OPERAÇÕES DE CRÉDITO POR ANTECIPAÇÃO DA RECEITA ORÇAMENTÁRIA	5.233.453,32	7,00

RGF-Anexo 04 | Tabela 4.1 - Demonstrativo das Operações de Crédito - Municípios Semestral

Outras Operações Que Integram a Dívida Consolidada	Valor Realizado no Período	
	VALOR REALIZADO	
	No Semestre de Referência	Até o Semestre de Referência (a)
Outras Operações Que Integram a Dívida Consolidada	-	-
Parcelamentos de Dívidas	0,00	0,00
Tributos	0,00	0,00
Contribuições Previdenciárias	0,00	0,00
FGTS	0,00	0,00
Operações de Reestruturação e Recomposição do Principal de Dívidas	0,00	0,00

RGF-Anexo 04 | Tabela 4.1 - Demonstrativo das Operações de Crédito - Municípios Semestral

Notas Explicativas	Valores
	30/06/2019
Notas Explicativas	-
Notas Explicativas	-

RGF-Anexo 06 | Tabela 6.4 - Demonstrativo Simplificado do Relatório de Gestão Fiscal - Município Semestral

Receita Corrente Líquida	Valor Até o Semestre	
	Valor Até o Semestre	Valor Até o Semestre
Receita Corrente Líquida	-	-
Receita Corrente Líquida		74.763.618,84
Receita Corrente Líquida Ajustada		74.763.618,84

RGF-Anexo 06 | Tabela 6.4 - Demonstrativo Simplificado do Relatório de Gestão Fiscal - Município Semestral

Despesa com Pessoal	Valor Realizado no Período	
	VALOR	% SOBRE A RCL AJUSTADA
Despesa com Pessoal	-	-
Despesa Total com Pessoal - DTP	36.777.229,61	49,19
Limite Máximo (incisos I, II e III do art. 20 da LRF) - <%>	40.372.354,17	54,00
Limite Prudencial (parágrafo único art. 22 da LRF) - <%>	38.353.736,46	51,30
Limite de Alerta (inciso II do §1º do art. 59 da LRF) - <%>	36.335.118,75	48,60

RGF-Anexo 06 | Tabela 6.4 - Demonstrativo Simplificado do Relatório de Gestão Fiscal - Município Semestral


Dívida Consolidada	Comparativo do Saldo da Dívida	
	VALOR	% SOBRE A RCL
Dívida Consolidada	-	-
Dívida Consolidada Líquida	-7.626.150,22	-10,20
Limite Definido por Resolução do Senado Federal	89.716.342,61	120,00

RGF-Anexo 06 | Tabela 6.4 - Demonstrativo Simplificado do Relatório de Gestão Fiscal - Município Semestral

Garantias de Valores	Comparativo do Saldo de Garantia	
	VALOR	% SOBRE A RCL
Garantias de Valores	-	-
Total das Garantias Concedidas	0,00	0,00
Limite Definido por Resolução do Senado Federal	16.447.996,14	22,00

RGF-Anexo 06 | Tabela 6.4 - Demonstrativo Simplificado do Relatório de Gestão Fiscal - Município Semestral

Operações de Crédito	Valor Realizado no Período	
	VALOR	% SOBRE A RCL
Operações de Crédito	-	-
Operações de Crédito Internas e Externas	0,00	0,00
Limite Definido pelo Senado Federal para Operações de Crédito Externas e Internas	11.962.179,01	16,00
Operações de Crédito por Antecipação da Receita	0,00	0,00

 <p>Sistema de Informações Contábeis e Fiscais do Setor Público Brasileiro</p> <p>TESOURO NACIONAL</p>	Relatório de Gestão Fiscal Simplificado	
	Prefeitura Municipal de Colíder - MT (Poder Executivo)	
	CNPJ:	
	Exercício: 2019	
Período de referência: 1º semestre		

Operações de Crédito	Valor Realizado no Período	
	VALOR	% SOBRE A RCL
Limite Definido pelo Senado Federal para Operações de Crédito por Antecipação da Receita	5,233,453,32	7,00


RGF-Anexo 06 | Tabela 6.4 - Demonstrativo Simplificado do Relatório de Gestão Fiscal - Município Semestral

Restos a Pagar	Restos a Pagar e Disponibilidade de Caixa	
	RESTOS A PAGAR EMPENHADOS E NÃO LIQUIDADOS DO EXERCÍCIO	DISPONIBILIDADE DE CAIXA LÍQUIDA (APÓS A INSCRIÇÃO EM RESTOS A PAGAR NÃO PROCESSADOS DO EXERCÍCIO)
Restos a Pagar	-	-
Valor Total		

RGF-Anexo 06 | Tabela 6.4 - Demonstrativo Simplificado do Relatório de Gestão Fiscal - Município Semestral

Notas Explicativas	Valores
	30/06/2019
Notas Explicativas	-
Notas Explicativas	

Esse documento foi assinado por

	Signatário	CN=ASSOCIACAO MATOGROSSENSE DOS MUNICIPIOS:00234260000121, OU=Certificado PJ A1, OU=AC SOLUTI Multipla, OU=AC SOLUTI, OU=Autoridade Certificadora Raiz Brasileira v2, O=ICP-Brasil, C=BR
	Data/Hora	Tue Jul 30 18:07:58 UTC 2019
	Emissor do Certificado	CN=AC SOLUTI Multipla, OU=AC SOLUTI, OU=Autoridade Certificadora Raiz Brasileira v2, O=ICP-Brasil, C=BR
	Número Serial.	1170115676103352402
	Método	urn:adobe.com:Adobe.PPKLite:adbe.pkcs7.sha1 (Adobe Signature)