



JORNAL OFICIAL

Eletrônico dos Municípios do Estado de Mato Grosso



Índice

Prefeitura Municipal de Gaúcha do Norte	3
Prefeitura Municipal de Guiratinga	50
Prefeitura Municipal de Pedra Preta	62

APRESENTAÇÃO

DIRETORIA DA AMM BIÊNIO 2021/2023

Presidente de Honra: José Eduardo Botelho

Presidente: Neurilan Fraga (PL) - Ex-prefeito de Nortelândia

Primeiro Vice-Presidente: Janailza Taveira Leite (Solidariedade) - prefeita de São Félix do Araguaia

Segundo Vice-Presidente: Marcelo de Aquino (PL) - prefeito de General Carneiro

Terceiro Vice-Presidente: Marilza Augusta de Oliveira (MDB)- prefeita de Nova Brasilândia

Quarto Vice-Presidente: Edu Laudi Pascoski (PL)- prefeito de Itanhangá

Quinto Vice-Presidente: Valdecio Luiz da Costa (PL)- prefeito de Dom Aquino

Secretário Geral: Daniel Rosa do Lago (PDT) - Prefeito de Porto Alegre do Norte

Primeiro Secretário: Leocir Hanel (PSDB) - prefeito de Nobres

Segundo Secretário: José Guedes de Souza (MDB) - prefeito de Rondolândia

Tesoureiro Geral: Silmar de Souza Gonçalves (DEM) - prefeito de Nossa Senhora do Livramento

Primeiro Tesoureiro: Alex Steves Berto (Solidariedade) - prefeito de Rosário Oeste

Segundo Tesoureiro: Altamir Kurten (PSDB) - prefeito de Cláudia

Conselho Fiscal:

1º Jacob Andre BringsKen (MDB) - prefeito de Vila Bela da Santíssima Trindade

2º Márcio Conceição Nunes de Aguiar (PSB) - prefeito de Cocalinho

3º Jadilson Alves de Souza (Republicanos) - prefeito de Curvelândia

Suplentes Fiscais:

1º Héctor Alvares Bezerra (PSL) - prefeito de Mirassol D'Oeste

2º Ederson Figueiredo (PP) - prefeito de Arenápolis

3º Julio Cesar dos Santos (MDB) - prefeito de Apiacás

Gerente de Comunicação

Malu Sousa

Responsável pelo Jornal Oficial AMM

Noides Cenio da Silva

(65) 2123-1200 - (65) 9 9931-8446

Entre em Contato: jornaloficial@amm.org.br (65) - 2123 - 1270

O Diário Oficial dos Municípios do Estado do Mato Grosso
é uma solução voltada à modernização e transparência da gestão municipal

PREFEITURA MUNICIPAL DE GAÚCHA DO NORTE

CÂMARA MUNICIPAL
DEMONSTRATIVO DAS RECEITAS E DESPESAS COM AÇÕES E SERVIÇOS PÚBLICOS DE SAÚDE

PREFEITURA MUNICIPAL DE GAÚCHA DO NORTE - MT
RELATÓRIO RESUMIDO DA EXECUÇÃO ORÇAMENTÁRIA
DEMONSTRATIVO DAS RECEITAS E DESPESAS COM AÇÕES E SERVIÇOS PÚBLICOS DE SAÚDE
ORÇAMENTOS FISCAL E DA SEGURIDADE SOCIAL
JANEIRO A OUTUBRO 2021/BIMESTRE SETEMBRO-OUTUBRO

RREO – ANEXO XII (LC nº 141/2012 art.35)

R\$ 1,00

RECEITAS RESULTANTES DE IMPOSTOS E TRANSFERÊNCIAS CONSTITUCIONAIS E LEGAIS	PREVISÃO INICIAL	PREVISÃO ATUALIZADA (a)	RECEITAS REALIZADAS	
			Até o Bimestre (b)	% (b/a) x 100
RECEITA DE IMPOSTOS (I)	5.003.058,60	5.003.058,60	4.940.762,73	98,75
Receita Resultante do Imposto Predial e Territorial Urbano - IPTU	1.100.000,00	1.100.000,00	1.530.786,88	139,16
IPTU	900.000,00	900.000,00	972.512,58	108,06
Multas, Juros de Mora, Dívida Ativa e Outros Encargos do IPTU	200.000,00	200.000,00	558.274,30	279,14
Receita Resultante do Imposto sobre Transmissão Inter Vivos - ITBI	1.440.632,34	1.440.632,34	1.299.114,00	90,18
ITBI	1.439.632,34	1.439.632,34	1.299.092,70	90,24
Multas, Juros de Mora, Dívida Ativa e Outros Encargos do ITBI	1.000,00	1.000,00	21,30	2,13
Receita Resultante do Imposto sobre Serviços de Qualquer Natureza - ISS	956.322,96	956.322,96	1.413.071,08	147,76
ISS	947.822,96	947.822,96	1.338.395,42	141,21
Multas, Juros de Mora, Dívida Ativa e Outros Encargos do ISS	8.500,00	8.500,00	74.675,66	878,54
Receita Resultante do Imposto sobre a Renda e Proventos de Qualquer Natureza Retido na Fonte - IRRF	1.506.103,30	1.506.103,30	697.790,77	46,33
RECEITA DE TRANSFERÊNCIAS CONSTITUCIONAIS E LEGAIS (II)	29.188.089,97	29.188.089,97	33.353.980,97	114,27
Cota-Parte FPM	8.638.950,00	8.638.950,00	7.470.193,77	86,47
Cota-Parte ITR	1.192.609,97	1.192.609,97	3.161.240,56	265,07
Cota-Parte IPVA	780.530,00	780.530,00	760.233,12	97,40
Cota-Parte ICMS	18.500.000,00	18.500.000,00	21.962.313,52	118,72
Cota-Parte IPI-Exportação	1.000,00	1.000,00	0,00	0,00
Compensações Financeiras Provenientes de Impostos e Transferências Constitucionais	75.000,00	75.000,00	0,00	0,00
Desoneração ICMS - LC 87/1996	75.000,00	75.000,00	0,00	0,00
Outras	0,00	0,00	0,00	0,00
TOTAL DAS RECEITAS RESULTANTES DE IMPOSTOS E TRANSFERÊNCIAS CONSTITUCIONAIS E LEGAIS - (III) = (I) + (II)	34.191.148,57	34.191.148,57	38.294.743,70	112,00

PREFEITURA MUNICIPAL DE GAÚCHA DO NORTE - MT
RELATÓRIO RESUMIDO DA EXECUÇÃO ORÇAMENTÁRIA
DEMONSTRATIVO DAS RECEITAS E DESPESAS COM AÇÕES E SERVIÇOS PÚBLICOS DE SAÚDE
ORÇAMENTOS FISCAL E DA SEGURIDADE SOCIAL
JANEIRO A OUTUBRO 2021/BIMESTRE SETEMBRO-OUTUBRO

RREO – ANEXO XII (LC nº 141/2012 art.35)

R\$ 1,00

DESPESAS COM AÇÕES E SERVIÇOS PÚBLICOS DE SAÚDE (ASPS) - POR SUBFUNÇÃO E CATEGORIA ECONÔMICA	DOTAÇÃO INICIAL	DOTAÇÃO ATUALIZADA (c)	DESPESAS EMPENHADAS		DESPESAS LIQUIDADAS		DESPESAS PAGAS		Inscritas em Restos a Pagar não Processados (g)
			Até o Bimestre (d)	% (d/c) x 100	Até o Bimestre (e)	% (e/c) x 100	Até o Bimestre (f)	% (f/c) x 100	
ATENÇÃO BÁSICA (IV)	7.115.369,69	8.037.779,98	7.227.273,74	89,92	6.730.563,01	83,74	6.651.971,03	82,76	0,00
Despesas Correntes	6.923.877,64	7.394.705,22	6.601.989,92	89,28	6.409.411,76	86,68	6.339.955,17	85,74	0,00
Despesas de Capital	191.492,05	643.074,76	625.283,82	97,23	321.151,25	49,94	312.015,86	48,52	0,00
ASSISTÊNCIA HOSPITALAR E AMBULATORIAL (V)	0,00	0,00	0,00	0,00	0,00	0,00	0,00	0,00	0,00
Despesas Correntes	0,00	0,00	0,00	0,00	0,00	0,00	0,00	0,00	0,00
Despesas de Capital	0,00	0,00	0,00	0,00	0,00	0,00	0,00	0,00	0,00
SUORTE PROFILÁTICO E TERAPÊUTICO (VI)	0,00	0,00	0,00	0,00	0,00	0,00	0,00	0,00	0,00
Despesas Correntes	0,00	0,00	0,00	0,00	0,00	0,00	0,00	0,00	0,00
Despesas de Capital	0,00	0,00	0,00	0,00	0,00	0,00	0,00	0,00	0,00
VIGILÂNCIA SANITÁRIA (VII)	0,00	0,00	0,00	0,00	0,00	0,00	0,00	0,00	0,00
Despesas Correntes	0,00	0,00	0,00	0,00	0,00	0,00	0,00	0,00	0,00
Despesas de Capital	0,00	0,00	0,00	0,00	0,00	0,00	0,00	0,00	0,00
VIGILÂNCIA EPIDEMIOLÓGICA (VIII)	0,00	0,00	0,00	0,00	0,00	0,00	0,00	0,00	0,00
Despesas Correntes	0,00	0,00	0,00	0,00	0,00	0,00	0,00	0,00	0,00
Despesas de Capital	0,00	0,00	0,00	0,00	0,00	0,00	0,00	0,00	0,00
ALIMENTAÇÃO E NUTRIÇÃO (IX)	0,00	0,00	0,00	0,00	0,00	0,00	0,00	0,00	0,00
Despesas Correntes	0,00	0,00	0,00	0,00	0,00	0,00	0,00	0,00	0,00
Despesas de Capital	0,00	0,00	0,00	0,00	0,00	0,00	0,00	0,00	0,00
OUTRAS SUBFUNÇÕES (X)	181.508,00	10,00	0,00	0,00	0,00	0,00	0,00	0,00	0,00
Despesas Correntes	308,00	8,00	0,00	0,00	0,00	0,00	0,00	0,00	0,00
Despesas de Capital	181.200,00	2,00	0,00	0,00	0,00	0,00	0,00	0,00	0,00
TOTAL (XI) = (IV + V + VI + VII + VIII + IX + X)	7.296.877,69	8.037.789,98	7.227.273,74	89,92	6.730.563,01	83,74	6.651.971,03	82,76	0,00

PREFEITURA MUNICIPAL DE GAÚCHA DO NORTE - MT
RELATÓRIO RESUMIDO DA EXECUÇÃO ORÇAMENTÁRIA
DEMONSTRATIVO DAS RECEITAS E DESPESAS COM AÇÕES E SERVIÇOS PÚBLICOS DE SAÚDE
ORÇAMENTOS FISCAL E DA SEGURIDADE SOCIAL
JANEIRO A OUTUBRO 2021/BIMESTRE SETEMBRO-OUTUBRO

RREO – ANEXO XII (LC nº 141/2012 art.35)

R\$ 1,00

APURAÇÃO DO CUMPRIMENTO DO LIMITE MÍNIMO PARA APLICAÇÃO EM ASPS	DESPESAS EMPENHADAS	DESPESAS LIQUIDADAS	DESPESAS PAGAS
	(d)	(e)	(f)
Total das Despesas com ASPS (XII) = (XI)	7.227.273,74	6.730.563,01	6.651.971,03
(-) Restos a Pagar Não Processados Inscritos Indevidamente no Exercício sem Disponibilidade Financeira (XIII)	0,00	0,00	0,00
(-) Despesas Custeadas com Recursos Vinculados à Parcela do Percentual Mínimo que não foi Aplicada em ASPS em Exercícios Anteriores (XIV)	0,00	0,00	0,00
(-) Despesas Custeadas com Disponibilidade de Caixa Vinculada aos Restos a Pagar Cancelados (XV)	0,00	0,00	0,00
(=) VALOR APLICADO EM ASPS (XVI) = (XII - XIII - XIV - XV)	7.227.273,74	6.730.563,01	6.651.971,03
Despesa Mínima a ser Aplicada em ASPS (XVII) = (III) x 15% (LC 141/2012)		5.744.211,56	
Despesa Mínima a ser Aplicada em ASPS (XVII) = (III) x % (Lei Orgânica Municipal)		0,00	
Diferença entre o Valor Aplicado e a Despesa Mínima a ser Aplicada (XVIII) = (XVI (d ou e) - XVII) ¹	1.483.062,19	986.351,46	907.759,48
Limite não Cumprido (XIX) = (XVIII) (Quando valor for inferior a zero)	0,00	0,00	0,00
PERCENTUAL DA RECEITA DE IMPOSTOS E TRANSFERÊNCIAS CONSTITUCIONAIS E LEGAIS APLICADO EM ASPS (XVI / III)*100 (mínimo de 15			
5% conforme LC nº 141/2012 ou % da Lei Orgânica Municipal)	18,87	17,58	17,37

CONTROLE DO VALOR REFERENTE AO PERCENTUAL MÍNIMO NÃO CUMPRIDO EM EXERCÍCIOS ANTERIORES PARA FINS DE APLICAÇÃO DOS RECURSOS VINCULADOS CONFORME ARTIGOS 25 E 26 DA LC 141/2012	LIMITE NÃO CUMPRIDO				
	Saldo Inicial (no exercício atual) (h)	Despesas Custeadas no Exercício de Referência			Saldo Final (não aplicado) ¹ (l) = (h - (i ou j))
		Empenhadas (i)	Liquidadas (j)	Pagas (k)	
Diferença de limite não cumprido em 2020	0,00	0,00	0,00	0,00	0,00
Diferença de limite não cumprido em 2019	0,00	0,00	0,00	0,00	0,00
Diferença de limite não cumprido em Exercícios Anteriores	0,00	0,00	0,00	0,00	0,00
TOTAL DA DIFERENÇA DE LIMITE NÃO CUMPRIDO EM EXERCÍCIOS ANTERIORES (XX)	0,00	0,00	0,00	0,00	0,00

EXECUÇÃO DE RESTOS A PAGAR										
EXERCÍCIO DO EMPENHO ²	Valor Mínimo para aplicação em ASPS	Valor aplicado em ASPS no exercício	Valor aplicado além do limite mínimo (o) = (n - m), se < 0, então (o) = 0	Total inscrito em RP no exercício	RPNP Inscritos Indevidamente no Exercício sem Disponibilidade Financeira (q)	Valor inscrito em RP considerado no Limite (r) = (p - (o + q)), se < 0, (r) = (0)	Total de RP pagos	Total de RP a pagar	Total de RP cancelados ou prescritos	Diferença entre o valor aplicado além do limite e o total de RP cancelados (v) = ((o + q) - u)
	(m)	(n)		(p)			(s)	(t)	(u)	(v)
Empenhos de 2021 (regra nova)	0,00	0,00	0,00	0,00	0,00	0,00	0,00	0,00	0,00	0,00
Empenhos de 2020 (regra nova)	0,00	0,00	0,00	1.694,91	0,00	1.694,91	1.694,91	0,00	0,00	0,00
Empenhos de 2019 (regra nova)	0,00	0,00	0,00	72.983,67	0,00	72.983,67	72.983,67	0,00	0,00	0,00
Empenhos de 2018	0,00	0,00	0,00	69.369,27	0,00	69.369,27	61.337,08	0,00	8.032,19	-8.032,19
Empenhos de 2017 e anteriores	0,00	0,00	0,00	0,00	0,00	0,00	0,00	0,00	0,00	0,00
TOTAL DOS RESTOS A PAGAR CANCELADOS OU PRESCRITOS ATÉ O FINAL DO EXERCÍCIO ATUAL QUE AFETARAM O CUMPRIMENTO DO LIMITE (XXI)										-8.032,19
TOTAL DOS RESTOS A PAGAR CANCELADOS OU PRESCRITOS ATÉ O FINAL DO EXERCÍCIO ANTERIOR QUE AFETARAM O CUMPRIMENTO DO LIMITE (XXII)										0,00
TOTAL DOS RESTOS A PAGAR CANCELADOS OU PRESCRITOS NO EXERCÍCIO ATUAL QUE AFETARAM O CUMPRIMENTO DO LIMITE (XXIII) = (XXI - XXII)										-8.032,19

ALRFRREOAnexo12

Página: 3 / 6

PREFEITURA MUNICIPAL DE GAÚCHA DO NORTE - MT
 RELATÓRIO RESUMIDO DA EXECUÇÃO ORÇAMENTÁRIA
DEMONSTRATIVO DAS RECEITAS E DESPESAS COM AÇÕES E SERVIÇOS PÚBLICOS DE SAÚDE
 ORÇAMENTOS FISCAL E DA SEGURIDADE SOCIAL
 JANEIRO A OUTUBRO 2021/BIMESTRE SETEMBRO-OUTUBRO

RREO – ANEXO XII (LC nº 141/2012 art.35)

R\$ 1,00

CONTROLE DE RESTOS A PAGAR CANCELADOS OU PRESCRITOS CONSIDERADOS PARA FINS DE APLICAÇÃO DA DISPONIBILIDADE DE CAIXA CONFORME ARTIGO 24§ 1º e 2º DA LC 141/2012	RESTOS A PAGAR CANCELADOS OU PRESCRITOS				
	Saldo Inicial (w)	Despesas Custeadas no Exercício de Referência			Saldo Final (não aplicado) ¹ (aa) = (w - (x ou y))
		Empenhadas (x)	Liquidadas (y)	Pagas (z)	
Restos a pagar cancelados ou prescritos em 2020 a serem compensados (XXIV)	0,00	0,00	0,00	0,00	0,00
Restos a pagar cancelados ou prescritos em 2019 a serem compensados (XXV)	0,00	0,00	0,00	0,00	0,00
Restos a pagar cancelados ou prescritos em exercícios anteriores a serem compensados (XXVI)	0,00	0,00	0,00	0,00	0,00
TOTAL DE RESTOS A PAGAR CANCELADOS OU PRESCRITOS A COMPENSAR (XXVII)	0,00	0,00	0,00	0,00	0,00

RECEITAS ADICIONAIS PARA O FINANCIAMENTO DA SAÚDE NÃO COMPUTADAS NO CÁLCULO DO MÍNIMO	PREVISÃO INICIAL	PREVISÃO ATUALIZADA (a)	RECEITAS REALIZADAS	
			Até o Bimestre (b)	% (b/a) x 100
RECEITAS DE TRANSFERÊNCIAS PARA A SAÚDE (XXVIII)	1.710.271,00	1.710.271,00	1.620.800,05	94,77
Proveniente da União	1.369.280,00	1.369.280,00	1.232.929,25	90,04
Proveniente dos Estados	340.991,00	340.991,00	387.870,80	113,75
Proveniente de outros Municípios	0,00	0,00	0,00	0,00
RECEITA DE OPERAÇÕES DE CRÉDITO INTERNAS E EXTERNAS VINCULADAS A SAÚDE (XXIX)	0,00	0,00	0,00	0,00
OUTRAS RECEITAS (XXX)	60.000,00	60.000,00	69.469,81	115,78
TOTAL DE RECEITAS ADICIONAIS PARA FINANCIAMENTO DA SAÚDE (XXXI) = (XXVIII + XXIX + XXX)	1.770.271,00	1.770.271,00	1.690.269,86	95,48

PREFEITURA MUNICIPAL DE GAÚCHA DO NORTE - MT
RELATÓRIO RESUMIDO DA EXECUÇÃO ORÇAMENTÁRIA
DEMONSTRATIVO DAS RECEITAS E DESPESAS COM AÇÕES E SERVIÇOS PÚBLICOS DE SAÚDE
ORÇAMENTOS FISCAL E DA SEGURIDADE SOCIAL
JANEIRO A OUTUBRO 2021/BIMESTRE SETEMBRO-OUTUBRO

RREO – ANEXO XII (LC nº 141/2012 art.35)

R\$ 1,00

DESPESAS COM SAÚDE POR SUBFUNÇÕES E CATEGORIA ECONÔMICA NÃO COMPUTADAS NO CÁLCULO DO MÍNIMO	DOTAÇÃO INICIAL	DOTAÇÃO ATUALIZADA (c)	DESPESAS EMPENHADAS		DESPESAS LIQUIDADAS		DESPESAS PAGAS		Inscritas em Restos a Pagar não Processados (g)
			Até o Bimestre (d)	% (d/c) x 100	Até o Bimestre (e)	% (e/c) x 100	Até o Bimestre (f)	% (f/c) x 100	
ATENÇÃO BÁSICA (XXXII)	1.776.268,00	2.797.471,05	2.505.684,37	89,57	2.354.496,89	84,17	2.143.037,92	76,61	0,00
Despesas Correntes	1.646.147,00	2.188.400,81	1.942.533,13	88,76	1.846.660,65	84,38	1.696.101,68	77,50	0,00
Despesas de Capital	130.121,00	609.070,24	563.151,24	92,46	507.836,24	83,38	446.936,24	73,38	0,00
ASSISTÊNCIA HOSPITALAR E AMBULATORIAL (XXXIII)	0,00	0,00	0,00	0,00	0,00	0,00	0,00	0,00	0,00
Despesas Correntes	0,00	0,00	0,00	0,00	0,00	0,00	0,00	0,00	0,00
Despesas de Capital	0,00	0,00	0,00	0,00	0,00	0,00	0,00	0,00	0,00
SUPOORTE PROFILÁTICO E TERAPÊUTICO (XXXIV)	0,00	0,00	0,00	0,00	0,00	0,00	0,00	0,00	0,00
Despesas Correntes	0,00	0,00	0,00	0,00	0,00	0,00	0,00	0,00	0,00
Despesas de Capital	0,00	0,00	0,00	0,00	0,00	0,00	0,00	0,00	0,00
VIGILÂNCIA SANITÁRIA (XXXV)	0,00	0,00	0,00	0,00	0,00	0,00	0,00	0,00	0,00
Despesas Correntes	0,00	0,00	0,00	0,00	0,00	0,00	0,00	0,00	0,00
Despesas de Capital	0,00	0,00	0,00	0,00	0,00	0,00	0,00	0,00	0,00
VIGILÂNCIA EPIDEMIOLÓGICA (XXXVI)	0,00	0,00	0,00	0,00	0,00	0,00	0,00	0,00	0,00
Despesas Correntes	0,00	0,00	0,00	0,00	0,00	0,00	0,00	0,00	0,00
Despesas de Capital	0,00	0,00	0,00	0,00	0,00	0,00	0,00	0,00	0,00
ALIMENTAÇÃO E NUTRIÇÃO (XXXVII)	0,00	0,00	0,00	0,00	0,00	0,00	0,00	0,00	0,00
Despesas Correntes	0,00	0,00	0,00	0,00	0,00	0,00	0,00	0,00	0,00
Despesas de Capital	0,00	0,00	0,00	0,00	0,00	0,00	0,00	0,00	0,00
OUTRAS SUBFUNÇÕES (XXXVIII)	4,00	4,00	0,00	0,00	0,00	0,00	0,00	0,00	0,00
Despesas Correntes	4,00	4,00	0,00	0,00	0,00	0,00	0,00	0,00	0,00
Despesas de Capital	0,00	0,00	0,00	0,00	0,00	0,00	0,00	0,00	0,00
TOTAL DAS DESPESAS NÃO COMPUTADAS NO CÁLCULO DO MÍNIMO (XXXIX) = (XXXII + XXXIII + XXXIV + XXXV + XXXVI + XXXVII + XXXVIII)	1.776.272,00	2.797.475,05	2.505.684,37	89,57	2.354.496,89	84,17	2.143.037,92	76,61	0,00

PREFEITURA MUNICIPAL DE GAÚCHA DO NORTE - MT
RELATÓRIO RESUMIDO DA EXECUÇÃO ORÇAMENTÁRIA
DEMONSTRATIVO DAS RECEITAS E DESPESAS COM AÇÕES E SERVIÇOS PÚBLICOS DE SAÚDE
ORÇAMENTOS FISCAL E DA SEGURIDADE SOCIAL
JANEIRO A OUTUBRO 2021/BIMESTRE SETEMBRO-OUTUBRO

RREO – ANEXO XII (LC nº 141/2012 art.35)

R\$ 1,00

DESPESAS TOTAIS COM SAÚDE EXECUTADAS COM RECURSOS PRÓPRIOS E COM RECURSOS TRANSFERIDOS DE OUTROS ENTES	DOTAÇÃO INICIAL	DOTAÇÃO ATUALIZADA (c)	DESPESAS EMPENHADAS		DESPESAS LIQUIDADAS		DESPESAS PAGAS		Inscritas em Restos a Pagar não Processados (g)
			Até o Bimestre (d)	% (d/c) x 100	Até o Bimestre (e)	% (e/c) x 100	Até o Bimestre (f)	% (f/c) x 100	
ATENÇÃO BÁSICA (XL) = (IV + XXXII)	8.891.637,69	10.835.251,03	9.732.958,11	89,83	9.085.059,90	83,85	8.795.008,95	81,17	0,00
ASSISTÊNCIA HOSPITALAR E AMBULATORIAL (XLI) = (V + XXXIII)	0,00	0,00	0,00	0,00	0,00	0,00	0,00	0,00	0,00
SUORTE PROFILÁTICO E TERAPÊUTICO (XLII) = (VI + XXXIV)	0,00	0,00	0,00	0,00	0,00	0,00	0,00	0,00	0,00
VIGILÂNCIA SANITÁRIA (XLIII) = (VII + XXXV)	0,00	0,00	0,00	0,00	0,00	0,00	0,00	0,00	0,00
VIGILÂNCIA EPIDEMIOLÓGICA (XLIV) = (VIII + XXXVI)	0,00	0,00	0,00	0,00	0,00	0,00	0,00	0,00	0,00
ALIMENTAÇÃO E NUTRIÇÃO (XLV) = (IX + XXXVII)	0,00	0,00	0,00	0,00	0,00	0,00	0,00	0,00	0,00
OUTRAS SUBFUNÇÕES (XLVI) = (X + XXXVIII)	181.512,00	14,00	0,00	0,00	0,00	0,00	0,00	0,00	0,00
TOTAL DAS DESPESAS COM SAÚDE (XLVII) = (XI + XXXIX)	9.073.149,69	10.835.265,03	9.732.958,11	89,83	9.085.059,90	83,85	8.795.008,95	81,17	0,00
(-) Despesas executadas com recursos provenientes das transferências de recursos de outros entes ¹	1.776.272,00	2.179.283,49	1.946.955,56	89,34	1.845.923,00	84,70	1.714.996,35	78,70	0,00
TOTAL DAS DESPESAS EXECUTADAS COM RECURSOS PRÓPRIOS (XLVIII)	7.296.877,69	8.655.981,54	7.786.002,55	89,95	7.239.136,90	83,63	7.080.012,60	81,79	0,00

FONTE: Sistema Gextec, Unidade Responsável PREFEITURA MUNICIPAL DE GAÚCHA DO NORTE - MT

Notas:

¹ Nos cinco primeiros bimestres do exercício, o acompanhamento será feito com base na despesa liquidada. No último bimestre do exercício, o valor deverá corresponder ao total da despesa empenhada.² Até o exercício de 2018, o controle da execução dos restos a pagar considerava apenas os valores dos restos a pagar não processados (regra antiga). A partir do exercício de 2019, o controle da execução dos restos a pagar considera os restos a pagar processados e não processados (regra nova).³ Essas despesas são consideradas executadas pelo ente transferidor.

CÂMARA MUNICIPAL

RELATÓRIO RESUMIDO DA EXECUÇÃO ORÇAMENTÁRIA

PREFEITURA MUNICIPAL DE GAÚCHA DO NORTE - MT
RELATÓRIO RESUMIDO DA EXECUÇÃO ORÇAMENTÁRIA
DEMONSTRATIVO DAS RECEITAS E DESPESAS COM MANUTENÇÃO E DESENVOLVIMENTO DO ENSINO - MDE
ORÇAMENTOS FISCAL E DA SEGURIDADE SOCIAL
JANEIRO A OUTUBRO 2021/BIMESTRE SETEMBRO-OUTUBRO

RREO - ANEXO 8 (LDB, art. 72)

R\$ 1,00

RECEITA RESULTANTE DE IMPOSTOS (Arts. 212 e 212-A da Constituição Federal)		
RECEITA RESULTANTE DE IMPOSTOS	PREVISÃO ATUALIZADA (a)	RECEITAS REALIZADAS Até o Bimestre (b)
1- RECEITA DE IMPOSTOS	5.003.058,60	4.940.762,73
1.1- Receita Resultante do Imposto sobre a Propriedade Predial e Territorial Urbana - IPTU	1.100.000,00	1.530.786,88
1.2- Receita Resultante do Imposto sobre Transmissão Inter Vivos - ITBI	1.440.632,34	1.299.114,00
1.3- Receita Resultante do Imposto sobre Serviços de Qualquer Natureza - ISS	956.322,96	1.413.071,08
1.4- Receita Resultante do Imposto de Renda Retido na Fonte - IRRF	1.506.103,30	697.790,77
2- RECEITA DE TRANSFERÊNCIAS CONSTITUCIONAIS E LEGAIS	29.114.089,97	33.354.162,11
2.1- Cota-Parte FPM	8.638.950,00	7.470.193,77
2.1.1- Parcela referente à CF, art. 159, I, alínea b	7.693.950,00	7.126.087,34
2.1.2- Parcela referente à CF, art. 159, I, alíneas d e e	945.000,00	344.106,43
2.2- Cota-Parte ICMS	18.500.000,00	21.962.313,52
2.3- Cota-Parte IPI-Exportação	1.000,00	0,00
2.4- Cota-Parte ITR	1.192.609,97	3.161.240,56
2.5- Cota-Parte IPVA	780.530,00	760.233,12
2.6- Cota-Parte IOF-Ouro	1.000,00	181,14
2.7- Compensações Financeiras Provenientes de Impostos e Transferências Constitucionais	0,00	0,00
3- TOTAL DA RECEITA RESULTANTE DE IMPOSTOS (1 + 2)	34.117.148,57	38.294.924,84
4- TOTAL DESTINADO AO FUNDEB - 20% DE ((2.1.1) + (2.2) + (2.3) + (2.4) + (2.5))	5.323.742,00	6.599.790,74
5- VALOR MÍNIMO A SER APLICADO ALÉM DO VALOR DESTINADO AO FUNDEB - 5% DE ((2.1.1) + (2.2) + (2.3) + (2.4) + (2.5)) + 25% DE ((1.1) + (1.2) + (1.3) + (1.4) + (2.1.2) + (2.6) + (2.7))	2.895.669,15	2.971.756,30

PREFEITURA MUNICIPAL DE GAÚCHA DO NORTE - MT
RELATÓRIO RESUMIDO DA EXECUÇÃO ORÇAMENTÁRIA
DEMONSTRATIVO DAS RECEITAS E DESPESAS COM MANUTENÇÃO E DESENVOLVIMENTO DO ENSINO - MDE
ORÇAMENTOS FISCAL E DA SEGURIDADE SOCIAL
JANEIRO A OUTUBRO 2021/BIMESTRE SETEMBRO-OUTUBRO

RREO - ANEXO 8 (LDB, art. 72)

R\$ 1,00

FUNDEB		
RECEITAS RECEBIDAS DO FUNDEB NO EXERCÍCIO	PREVISÃO ATUALIZADA (a)	RECEITAS REALIZADAS Até o Bimestre (b)
6- RECEITAS RECEBIDAS DO FUNDEB	4.861.805,60	6.585.390,69
6.1- FUNDEB - Impostos e Transferências de Impostos	4.861.805,60	6.585.390,69
6.1.1- Principal	4.851.805,60	6.559.792,81
6.1.2- Rendimentos de Aplicação Financeira	10.000,00	25.597,88
6.2- FUNDEB - Complementação da União - VAAF	0,00	0,00
6.2.1- Principal	0,00	0,00
6.2.2- Rendimentos de Aplicação Financeira	0,00	0,00
6.3- FUNDEB - Complementação da União - VAAT	0,00	0,00
6.3.1- Principal	0,00	0,00
6.3.2- Rendimentos de Aplicação Financeira	0,00	0,00
7- RESULTADO LÍQUIDO DAS TRANSFERÊNCIAS DO FUNDEB (6.1.1 - 4)¹	-471.936,40	-39.997,93
RECURSOS RECEBIDOS EM EXERCÍCIOS ANTERIORES E NÃO UTILIZADOS (SUPERÁVIT)	VALOR	
8- TOTAL DOS RECURSOS DE SUPERÁVIT	0,00	
8.1- SUPERÁVIT DO EXERCÍCIO IMEDIATAMENTE ANTERIOR	0,00	
8.2- SUPERÁVIT RESIDUAL DE OUTROS EXERCÍCIOS	0,00	
9- TOTAL DOS RECURSOS DO FUNDEB DISPONÍVEIS PARA UTILIZAÇÃO (6 + 8)	6.585.390,69	

DESPESAS COM RECURSOS DO FUNDEB (Por Área de Atuação) ⁶	DOTAÇÃO ATUALIZADA (c)	DESPESAS EMPENHADAS Até o Bimestre (d)	DESPESAS LIQUIDADAS Até o Bimestre (e)	DESPESAS PAGAS Até o Bimestre (f)	INSCRITAS EM RESTOS A PAGAR NÃO PROCESSADOS (g)
10- PROFISSIONAIS DA EDUCAÇÃO BÁSICA	2.867.083,36	2.647.666,25	2.647.666,25	2.605.285,71	0,00
10.1- Educação Infantil	0,00	0,00	0,00	0,00	0,00
10.1.1- Creche	0,00	0,00	0,00	0,00	0,00
10.1.2- Pré-escola	0,00	0,00	0,00	0,00	0,00
10.2- Ensino Fundamental	2.867.083,36	2.647.666,25	2.647.666,25	2.605.285,71	0,00
11- OUTRAS DESPESAS	2.172.426,87	1.887.976,30	1.887.976,30	1.869.949,87	0,00
11.1- Educação Infantil	0,00	0,00	0,00	0,00	0,00
11.1.1- Creche	0,00	0,00	0,00	0,00	0,00
11.1.2- Pré-escola	0,00	0,00	0,00	0,00	0,00
11.2- Ensino Fundamental	2.172.426,87	1.887.976,30	1.887.976,30	1.869.949,87	0,00
12- TOTAL DAS DESPESAS COM RECURSOS DO FUNDEB (10 + 11)	5.039.510,23	4.535.642,55	4.535.642,55	4.475.235,58	0,00

ALRFRREOAnexo8

Página: 2 / 6

PREFEITURA MUNICIPAL DE GAÚCHA DO NORTE - MT
RELATÓRIO RESUMIDO DA EXECUÇÃO ORÇAMENTÁRIA
DEMONSTRATIVO DAS RECEITAS E DESPESAS COM MANUTENÇÃO E DESENVOLVIMENTO DO ENSINO - MDE
ORÇAMENTOS FISCAL E DA SEGURIDADE SOCIAL
JANEIRO A OUTUBRO 2021/BIMESTRE SETEMBRO-OUTUBRO

RREO - ANEXO 8 (LDB, art. 72)

R\$ 1,00

INDICADORES DO FUNDEB						
DESPESAS CUSTEADAS COM RECEITAS DO FUNDEB RECEBIDAS NO EXERCÍCIO	DESPESAS EMPENHADAS	DESPESAS LIQUIDADAS	DESPESAS PAGAS	INSCRITAS EM RESTOS A PAGAR NÃO PROCESSADOS	INSCRITAS EM RESTOS A PAGAR NÃO PROCESSADOS (SEM DISPONIBILIDADE DE CAIXA) ⁷	
	Até o Bimestre (d)	Até o Bimestre (e)	Até o Bimestre (f)	(g)	(h)	
13- Total das Despesas do FUNDEB com Profissionais da Educação Básica	2.647.666,25	2.647.666,25	2.605.285,71	0,00	0,00	
14- Total das Despesas custeadas com FUNDEB - Impostos e Transferências de Impostos	4.535.642,55	4.535.642,55	4.475.235,58	0,00	0,00	
15- Total das Despesas custeadas com FUNDEB - Complementação da União - VAAF	0,00	0,00	0,00	0,00	0,00	
16- Total das Despesas custeadas com FUNDEB - Complementação da União - VAAT	0,00	0,00	0,00	0,00	0,00	
17- Total das Despesas custeadas com FUNDEB - Complementação da União - VAAT Aplicadas na Educação Infantil	0,00	0,00	0,00	0,00	0,00	
18- Total das Despesas custeadas com FUNDEB - Complementação da União - VAAT Aplicadas em Despesa de Capital	0,00	0,00	0,00	0,00	0,00	
INDICADORES - Art. 212-A, inciso XI e § 3º - Constituição Federal ⁸		VALOR EXIGIDO	VALOR APLICADO	VALOR CONSIDERADO APÓS DEDUÇÕES	% APLICADO	
		(i)	(j)	(k)	(l)	
19- Mínimo de 70% do FUNDEB na Remuneração dos Profissionais da Educação Básica		4.609.773,48	2.647.666,25	2.647.666,25	40,21	
20 - Percentual de 50% da Complementação da União ao FUNDEB (VAAT) na Educação Infantil		0,00	0,00	0,00	0,00	
21- Mínimo de 15% da Complementação da União ao FUNDEB - VAAT em Despesas de Capital		0,00	0,00	0,00	0,00	
INDICADOR - Art.25, § 3º - Lei nº 14.113, de 2020 - (Máximo de 10% de Superávit) ⁹		VALOR MÁXIMO PERMITIDO	VALOR NÃO APLICADO	VALOR NÃO APLICADO APÓS AJUSTE	% NÃO APLICADO	
		(m)	(n)	(o)	(p)	
22- Total da Receita Recebida e não Aplicada no Exercício		658.539,07	2.049.748,14	2.049.748,14	31,13	
INDICADOR - Art.25, § 3º - Lei nº 14.113, de 2020 - (Aplicação do Superávit de Exercício Anterior) ⁹	VALOR DE SUPERÁVIT PERMITIDO NO EXERCÍCIO ANTERIOR	VALOR NÃO APLICADO NO EXERCÍCIO ANTERIOR	VALOR DE SUPERÁVIT APLICADO ATÉ O PRIMEIRO QUADRIMESTRE	VALOR APLICADO ATÉ O QUADRIMESTRE QUE O INTEGRARÁ O LIMITE CONSTITUCIONAL	VALOR APLICADO APÓS O PRIMEIRO QUADRIMESTRE	VALOR NÃO APLICADO
	(q)	(r)	(s)	(t)	(u)	(v) = (r) • (s) • (u)
23- Total das Despesas custeadas com Superávit do FUNDEB	273.989,19	0,00	0,00	0,00	0,00	0,00
23.1- Total das Despesas custeadas com FUNDEB - Impostos e Transferências de Impostos	273.989,19	0,00	0,00	0,00	0,00	0,00
23.2- Total das Despesas custeadas com FUNDEB - Complementação da União (VAAF + VAAT)	0,00	0,00	0,00	0,00	0,00	0,00

ALFRFREOAnexo8

Página: 3 / 6

PREFEITURA MUNICIPAL DE GAÚCHA DO NORTE - MT
RELATÓRIO RESUMIDO DA EXECUÇÃO ORÇAMENTÁRIA
DEMONSTRATIVO DAS RECEITAS E DESPESAS COM MANUTENÇÃO E DESENVOLVIMENTO DO ENSINO - MDE
ORÇAMENTOS FISCAL E DA SEGURIDADE SOCIAL
JANEIRO A OUTUBRO 2021/BIMESTRE SETEMBRO-OUTUBRO

RREO - ANEXO 8 (LDB, art. 72)

R\$ 1,00

DESPESAS COM MANUTENÇÃO E DESENVOLVIMENTO DO ENSINO - MDE - CUSTEADAS COM RECEITA DE IMPOSTOS (EXCETO FUNDEB)					
DESPESAS COM AÇÕES TÍPICAS DE MDE - RECEITAS DE IMPOSTOS - EXCETO FUNDEB (Por Área de Atuação) ⁶	DOTAÇÃO ATUALIZADA	DESPESAS EMPENHADAS	DESPESAS LIQUIDADAS	DESPESAS PAGAS	INSCRITAS EM RESTOS A PAGAR NÃO PROCESSADOS
	(c)	Até o Bimestre (d)	Até o Bimestre (e)	Até o Bimestre (f)	(g)
24- EDUCAÇÃO INFANTIL	137.385,22	119.915,40	90.457,11	26.068,37	0,00
24.1- Creche	60.346,00	51.230,00	23.275,00	130,00	0,00
24.2- Pré-escola	77.039,22	68.685,40	67.182,11	25.938,37	0,00
25- ENSINO FUNDAMENTAL	5.857.857,19	4.492.317,91	3.343.769,91	3.148.234,86	0,00
26- TOTAL DAS DESPESAS COM AÇÕES TÍPICAS DE MDE (24 + 25)	5.995.242,41	4.612.233,31	3.434.227,02	3.174.303,23	0,00
APURAÇÃO DAS DESPESAS PARA FINS DE LIMITE MÍNIMO CONSTITUCIONAL					
27- TOTAL DAS DESPESAS DE MDE CUSTEADAS COM RECURSOS DE IMPOSTOS (FUNDEB E RECEITA DE IMPOSTOS) = (L14(d ou e) + L26(d ou e) + L23.1(t))					7.969.869,57
28 (-) RESULTADO LÍQUIDO DAS TRANSFERÊNCIAS DO FUNDEB = (L7)					-39.997,93
29 (-) RESTOS A PAGAR NÃO PROCESSADOS INSCRITOS NO EXERCÍCIO SEM DISPONIBILIDADE FINANCEIRA DE RECURSOS DO FUNDEB IMPOSTOS ⁴ = (L14h)					0,00
30 (-) RESTOS A PAGAR NÃO PROCESSADOS INSCRITOS NO EXERCÍCIO SEM DISPONIBILIDADE FINANCEIRA DE RECURSOS DE IMPOSTOS ⁴ e 7					0,00
31 (-) CANCELAMENTO, NO EXERCÍCIO, DE RESTOS A PAGAR INSCRITOS COM DISPONIBILIDADE FINANCEIRA DE RECURSOS DE IMPOSTOS VINCULADOS AO ENSINO = (L34.1(ac) + L34.2(ac))					0,00
32- TOTAL DAS DESPESAS PARA FINS DE LIMITE (27 - (28 + 29 + 30 + 31))					8.009.867,50

APURAÇÃO DO LIMITE MÍNIMO CONSTITUCIONAL ² e ⁵	VALOR EXIGIDO	VALOR APLICADO	% APLICADO
	(x)	(w)	(y)
33- APLICAÇÃO EM MDE SOBRE A RECEITA RESULTANTE DE IMPOSTOS	9.573.731,21	8.009.867,50	20,92

RESTOS A PAGAR INSCRITOS EM EXERCÍCIOS ANTERIORES COM DISPONIBILIDADE FINANCEIRA DE RECURSOS DE IMPOSTOS E DO FUNDEB ⁸	SALDO INICIAL	RP LIQUIDADOS	RP PAGOS	RP CANCELADOS	SALDO FINAL
	(z)	(aa)	(ab)	(ac)	(ad) = (z) - (ab) - (ac)
34- RESTOS A PAGAR DE DESPESAS COM MDE	0,00	0,00	0,00	0,00	0,00
34.1 - Executadas com Recursos de Impostos e Transferências de de Impostos	0,00	0,00	0,00	0,00	0,00
34.2 - Executadas com Recursos do FUNDEB - Impostos	0,00	0,00	0,00	0,00	0,00
34.3 - Executadas com Recursos do FUNDEB - Complementação da União (VAAT + VAAF)	0,00	0,00	0,00	0,00	0,00

ALRRREOAnexo8

Página: 4 / 6

PREFEITURA MUNICIPAL DE GAÚCHA DO NORTE - MT
RELATÓRIO RESUMIDO DA EXECUÇÃO ORÇAMENTÁRIA
DEMONSTRATIVO DAS RECEITAS E DESPESAS COM MANUTENÇÃO E DESENVOLVIMENTO DO ENSINO - MDE
ORÇAMENTOS FISCAL E DA SEGURIDADE SOCIAL
JANEIRO A OUTUBRO 2021/BIMESTRE SETEMBRO-OUTUBRO

RREO - ANEXO 8 (LDB, art. 72)

R\$ 1,00

OUTRAS INFORMAÇÕES PARA CONTROLE					
RECEITAS ADICIONAIS PARA FINANCIAMENTO DO ENSINO	PREVISÃO ATUALIZADA	RECEITAS REALIZADAS			
	(a)	Até o Bimestre			
		(b)			
35- RECEITA DE TRANSFERÊNCIAS DO FNDE (INCLUINDO RENDIMENTOS DE APLICAÇÃO FINANCEIRA)	0,00	0,00			
35.1- Salário-Educação	0,00	0,00			
35.2- PDDE	0,00	0,00			
35.3- PNAE	0,00	0,00			
35.4 - PNATE	0,00	0,00			
35.5- Outras Transferências do FNDE	0,00	0,00			
36- RECEITA DE TRANSFERÊNCIAS DE CONVÊNIOS	678.001,00	200.114,48			
37- RECEITA DE ROYALTIES DESTINADOS À EDUCAÇÃO	0,00	0,00			
38- RECEITA DE OPERAÇÕES DE CRÉDITO VINCULADAS À EDUCAÇÃO	0,00	0,00			
39- OUTRAS RECEITAS PARA FINANCIAMENTO DO ENSINO	0,00	0,00			
40- TOTAL DAS RECEITAS ADICIONAIS PARA FINANCIAMENTO DO ENSINO = (35 + 36 + 37 + 38 + 39)	678.001,00	200.114,48			
OUTRAS DESPESAS COM EDUCAÇÃO	DOTAÇÃO ATUALIZADA	DESPESAS EMPENHADAS	DESPESAS LIQUIDADAS	DESPESAS PAGAS	INSCRITAS EM RESTOS
(Por Área de Atuação) ⁶	(c)	Até o Bimestre	Até o Bimestre	Até o Bimestre	A PAGAR NÃO PROCESSADOS
		(d)	(e)	(f)	(g)
41- EDUCAÇÃO INFANTIL	15.141,00	400,00	0,00	0,00	0,00
41.1- Creche	15.141,00	400,00	0,00	0,00	0,00
41.2- Pré-escola	0,00	0,00	0,00	0,00	0,00
42- ENSINO FUNDAMENTAL	980.856,43	936.858,92	930.289,65	870.446,36	0,00
43- ENSINO MÉDIO	0,00	0,00	0,00	0,00	0,00
44- ENSINO SUPERIOR	0,00	0,00	0,00	0,00	0,00
45- ENSINO PROFISSIONAL NÃO INTEGRADO AO ENSINO REGULAR	0,00	0,00	0,00	0,00	0,00
46- TOTAL DAS DESPESAS CUSTEADAS COM RECEITAS ADICIONAIS PARA FINANCIAMENTO DO ENSINO (41 + 42 + 43 + 44 + 45)	995.997,43	937.258,92	930.289,65	870.446,36	0,00

PREFEITURA MUNICIPAL DE GAÚCHA DO NORTE - MT
RELATÓRIO RESUMIDO DA EXECUÇÃO ORÇAMENTÁRIA
DEMONSTRATIVO DAS RECEITAS E DESPESAS COM MANUTENÇÃO E DESENVOLVIMENTO DO ENSINO - MDE
ORÇAMENTOS FISCAL E DA SEGURIDADE SOCIAL
JANEIRO A OUTUBRO 2021/BIMESTRE SETEMBRO-OUTUBRO

RREO - ANEXO 8 (LDB, art. 72)

R\$ 1,00

TOTAL GERAL DAS DESPESAS COM EDUCAÇÃO	DOTAÇÃO ATUALIZADA (c)	DESPESAS EMPENHADAS Até o Bimestre (d)	DESPESAS LIQUIDADAS Até o Bimestre (e)	DESPESAS PAGAS Até o Bimestre (f)	INSCRITAS EM RESTOS A PAGAR NÃO PROCESSADOS (g)
47- TOTAL GERAL DAS DESPESAS COM EDUCAÇÃO (12 + 26 + 46)	12.427.187,48	10.317.605,36	9.120.325,74	8.727.801,69	0,00
47.1- Despesas Correntes	9.883.681,78	7.798.341,47	7.365.515,76	7.114.294,71	0,00
47.1.1- Pessoal Ativo	6.857.390,48	5.133.819,54	5.133.819,54	5.047.867,04	0,00
47.1.2- Pessoal Inativo	0,00	0,00	0,00	0,00	0,00
47.1.3- Transferências às instituições comunitárias, confessionais ou filantrópicas sem fins lucrativos	0,00	0,00	0,00	0,00	0,00
47.1.4- Outras Despesas Correntes	3.026.291,30	2.664.521,93	2.231.696,22	2.066.427,67	0,00
47.2- Despesas de Capital	2.543.505,70	2.519.263,89	1.754.809,98	1.613.506,98	0,00
47.2.1- Transferências às instituições comunitárias, confessionais ou filantrópicas sem fins lucrativos	0,00	0,00	0,00	0,00	0,00
47.2.2- Outras Despesas de Capital	2.543.505,70	2.519.263,89	1.754.809,98	1.613.506,98	0,00
CONTROLE DA DISPONIBILIDADE FINANCEIRA E CONCILIAÇÃO BANCÁRIA	FUNDEB (ae)		SALÁRIO EDUCAÇÃO (af)		
48- DISPONIBILIDADE FINANCEIRA EM 31 DE DEZEMBRO DE 2020	33.720,64		0,00		
49- (+) INGRESSO DE RECURSOS ATÉ O BIMESTRE (orçamentário)	6.585.390,69		0,00		
50- (-) PAGAMENTOS EFETUADOS ATÉ O BIMESTRE (orçamentário e restos a pagar)	4.475.235,58		0,00		
51- (=) DISPONIBILIDADE FINANCEIRA ATÉ O BIMESTRE	2.143.875,75		0,00		
52- (+) AJUSTES POSITIVOS (RETENÇÕES E OUTROS VALORES EXTRAORÇAMENTÁRIOS)	45.430,53		0,00		
53- (-) AJUSTES NEGATIVOS (OUTROS VALORES EXTRAORÇAMENTÁRIOS)	2.819,85		0,00		
54- (=) SALDO FINANCEIRO CONCILIADO (Saldo Bancário)	2.186.486,43		0,00		

FONTE: Sistema Gextec, Unidade Responsável PREFEITURA MUNICIPAL DE GAÚCHA DO NORTE - MT

1 SE RESULTADO LÍQUIDO DA TRANSFERÊNCIA (7) > 0 = ACRÉSCIMO RESULTANTE DAS TRANSFERÊNCIAS DO FUNDEB, SE RESULTADO LÍQUIDO DA TRANSFERÊNCIA (7) < 0 = DECRÉSCIMO RESULTANTE DAS TRANSFERÊNCIAS DO FUNDEB

2 Limites mínimos anuais a serem cumpridos no encerramento do exercício.


3 Art. 25, § 3º, Lei 14.113/2020: "Até 10% (dez por cento) dos recursos recebidos à conta dos Fundos, inclusive relativos à complementação da União, nos termos do § 2º do art. 16 desta Lei, poderão ser utilizados no primeiro quadrimestre do exercício imediatamente subsequente, mediante abertura de crédito adicional."

4 Os valores referentes à parcela dos Restos a Pagar inscritos sem disponibilidade financeira vinculada à educação deverão ser informados somente no RREO do último bimestre do exercício.

5 Nos cinco primeiros bimestres do exercício o acompanhamento será feito com base na despesa liquidada. No último bimestre do exercício, o valor deverá corresponder ao total da despesa empenhada.

6 As linhas representam áreas de atuação e não correspondem exatamente às subfunções da Função Educação. As despesas classificadas nas demais subfunções típicas e nas subfunções atípicas deverão ser rateadas para essas áreas de atuação.

CÂMARA MUNICIPAL
RREO-ANEXO 01

 <p>Sistema de Informações Contábeis e Fiscais do Setor Público Brasileiro</p> <p>TESOURO NACIONAL</p>	Relatório Resumido de Execução Orçamentária
	Prefeitura Municipal de Gaúcha do Norte - MT (Poder Executivo)
	Orçamentos Fiscal e da Seguridade Social
	CNPJ:
	Exercício: 2021
	Período de referência: 5º bimestre

RREO-Anexo 01 | Tabela 1.0 - Balanço Orçamentário

Receitas Orçamentárias	Estágios da Receita Orçamentária						
	PREVISÃO INICIAL	PREVISÃO ATUALIZADA (a)	RECEITAS REALIZADAS				SALDO (a-c)
			No Bimestre (b)	% (b/a)	Até o Bimestre (c)	% (c/a)	
Receitas Orçamentárias	-	-	-	-	-	-	-
RECEITAS (EXCETO INTRA-ORÇAMENTÁRIAS) (I)	43.506.594,91	44.939.958,55	12.547.235,26	27,92	47.853.521,85	106,48	-2.913.563,30
RECEITAS CORRENTES	43.396.877,91	44.830.241,55	12.010.735,26	26,79	47.117.031,97	105,10	-2.286.790,42
IMPOSTOS, TAXAS E CONTRIBUIÇÕES DE MELHORIA	5.600.056,60	5.600.056,60	616.731,90	11,01	5.415.535,20	96,71	184.521,40
Impostos	5.018.058,60	5.018.058,60	591.327,44	11,78	4.940.945,93	98,46	77.112,67
Taxas	321.998,00	321.998,00	20.086,09	6,24	311.198,83	96,65	10.799,17
Contribuição de Melhoria	260.000,00	260.000,00	5.318,37	2,05	163.390,44	62,84	96.609,56
CONTRIBUIÇÕES	1.076.308,00	1.076.308,00	175.313,92	16,29	817.492,18	75,95	258.815,82
Contribuições Sociais	892.000,00	892.000,00	137.106,40	15,37	618.265,34	69,31	273.734,66
Contribuições Econômicas							
Contribuições para Entidades Privadas de Serviço Social e de Formação Profissional							
Contribuição para o Custeio do Serviço de Iluminação Pública	184.308,00	184.308,00	38.207,52	20,73	199.226,84	108,09	-14.918,84
RECEITA PATRIMONIAL	286.500,00	286.500,00	148.426,58	51,81	266.395,43	92,98	20.104,57
Exploração do Patrimônio Imobiliário do Estado							
Valores Mobiliários	286.500,00	286.500,00	148.426,58	51,81	266.395,43	92,98	20.104,57
Delegação de Serviços Públicos Mediante Concessão, Permissão, Autorização ou Licença							
Exploração de Recursos Naturais							
Exploração do Patrimônio Intangível							
Cessão de Direitos							
Demais Receitas Patrimoniais							
RECEITA AGROPECUÁRIA							
RECEITA INDUSTRIAL							
RECEITA DE SERVIÇOS	1.250.616,43	1.250.616,43	135.108,38	10,80	602.400,67	48,17	648.215,76
Serviços Administrativos e Comerciais Gerais	600.616,43	600.616,43	135.108,38	22,49	602.400,67	100,30	-1.784,24
Serviços e Atividades Referentes à Navegação e ao Transporte							
Serviços e Atividades Referentes à Saúde							
Serviços e Atividades Financeiras							
Outros Serviços	650.000,00	650.000,00		0,00		0,00	650.000,00
TRANSFERÊNCIAS CORRENTES	34.981.396,88	36.414.760,52	10.935.154,48	30,03	39.904.030,52	109,58	-3.489.270,00
Transferências da União e de suas Entidades	10.661.634,28	12.094.997,92	4.058.773,64	33,56	12.539.266,55	103,67	-444.268,63
Transferências dos Estados e do Distrito Federal e de suas Entidades	19.467.957,00	19.467.957,00	5.272.127,57	27,08	20.804.971,16	106,87	-1.337.014,16
Transferências dos Municípios e de suas Entidades							
Transferências de Instituições Privadas							
Transferências de Outras Instituições Públicas	4.851.805,60	4.851.805,60	1.604.253,27	33,07	6.559.792,81	135,20	-1.707.987,21
Transferências do Exterior							
Transferências de Pessoas Físicas							
Transferências Provenientes de Depósitos Não Identificados							
OUTRAS RECEITAS CORRENTES	202.000,00	202.000,00		0,00	111.177,97	55,04	90.822,03
Multas Administrativas, Contratuais e Judiciais					5.016,11		-5.016,11
Indenizações, Restituições e Ressarcimentos	81.000,00	81.000,00		0,00	106.161,86	131,06	-25.161,86
Bens, Direitos e Valores Incorporados ao Patrimônio Público							
Demais Receitas Correntes	121.000,00	121.000,00		0,00		0,00	121.000,00



Sistema de Informações
Contábeis e Fiscais
do Setor Público Brasileiro

TESOURO NACIONAL

Relatório Resumido de Execução Orçamentária

Prefeitura Municipal de Gaúcha do Norte - MT (Poder Executivo)

Orçamentos Fiscal e da Seguridade Social

CNPJ:

Exercício: 2021

Período de referência: 5º bimestre

Receitas Orçamentárias	Estágios da Receita Orçamentária							SALDO (a-c)
	PREVISÃO INICIAL	PREVISÃO ATUALIZADA (a)	RECEITAS REALIZADAS					
			No Bimestre (b)	% (b/a)	Até o Bimestre (c)	% (c/a)		
RECEITAS DE CAPITAL	109.717,00	109.717,00	536.500,00	488,99	736.489,88	671,26	-626.772,88	
OPERAÇÕES DE CRÉDITO					0,00			
Operações de Crédito - Mercado Interno								
Operações de Crédito - Mercado Externo								
ALIENAÇÃO DE BENS	2.501,00	2.501,00		0,00		0,00	2.501,00	
Alienação de Bens Móveis	1,00	1,00		0,00		0,00	1,00	
Alienação de Bens Imóveis	2.500,00	2.500,00		0,00		0,00	2.500,00	
Alienação de Bens Intangíveis								
AMORTIZAÇÕES DE EMPRÉSTIMOS								
TRANSFERÊNCIAS DE CAPITAL	107.216,00	107.216,00	536.500,00	500,39	736.489,88	686,92	-629.273,88	
Transferências da União e de suas Entidades	45.215,00	45.215,00	286.500,00	633,64	286.500,00	633,64	-241.285,00	
Transferências dos Estados e do Distrito Federal e de suas Entidades	62.001,00	62.001,00	250.000,00	403,22	449.989,88	725,78	-387.988,88	
Transferências dos Municípios e de suas Entidades								
Transferências de Instituições Privadas								
Transferências de Outras Instituições Públicas								
Transferências do Exterior								
Transferências de Pessoas Físicas								
Transferências Provenientes de Depósitos Não Identificados								
OUTRAS RECEITAS DE CAPITAL								
Integralização do Capital Social								
Remuneração das Disponibilidades do Tesouro								
Resgate de Títulos do Tesouro								
Demais Receitas de Capital								
RECEITAS (INTRA-ORÇAMENTÁRIAS) (II)	938.745,00	938.745,00	150.582,65	16,04	668.278,05	71,19	270.466,95	
SUBTOTAL DAS RECEITAS (III) = (I + II)	44.445.339,91	45.878.703,55	12.697.817,91	27,68	48.521.799,90	105,76	-2.643.096,35	
OPERAÇÕES DE CRÉDITO/REFINANCIAMENTO (IV)								
Operações de Crédito - Mercado Interno								
Mobiliária								
Contratual								
Operações de Crédito - Mercado Externo								
Mobiliária								
Contratual								
TOTAL DAS RECEITAS (V) = (III + IV)	44.445.339,91	45.878.703,55	12.697.817,91	27,68	48.521.799,90	105,76	-2.643.096,35	
DÉFICIT (VI)								
TOTAL COM DÉFICIT (VII) = (V + VI)	44.445.339,91	45.878.703,55	12.697.817,91	27,68	48.521.799,90	105,76	-2.643.096,35	
SALDOS DE EXERCÍCIOS ANTERIORES		3.146.206,80			3.146.206,80			
Recursos Arrecadados em Exercícios Anteriores - RPPS								
Superávit Financeiro Utilizado para Créditos Adicionais		3.146.206,80			3.146.206,80			

RREO-Anexo 01 | Tabela 1.0 - Balanço Orçamentário

Despesas Orçamentárias	Estágios da Despesa Orçamentária									
	DOTAÇÃO INICIAL (d)	DOTAÇÃO ATUALIZADA (e)	DESPESAS EMPENHADAS NO BIMESTRE	DESPESAS EMPENHADAS ATÉ O BIMESTRE (f)	SALDO (g) = (e-f)	DESPESAS LIQUIDADAS NO BIMESTRE	DESPESAS LIQUIDADAS ATÉ O BIMESTRE (h)	SALDO (i) = (e-h)	DESPESAS PAGAS ATÉ O BIMESTRE (j)	INSCRITAS EM RESTOS A PAGAR NÃO PROCESSADOS (k)
Despesas Orçamentárias	-	-	-	-	-	-	-	-	-	-



Sistema de Informações
Contábeis e Fiscais
do Setor Público Brasileiro

TESOURO NACIONAL

Relatório Resumido de Execução Orçamentária

Prefeitura Municipal de Gaúcha do Norte - MT (Poder Executivo)

Orçamentos Fiscal e da Seguridade Social

CNPJ:


Exercício: 2021

Período de referência: 5º bimestre

Despesas Orçamentárias	Estágios da Despesa Orçamentária								
	DOTAÇÃO INICIAL (d)	DOTAÇÃO ATUALIZADA (e)	DESPESAS EMPENHADAS NO BIMESTRE	DESPESAS EMPENHADAS ATÉ O BIMESTRE (f)	SALDO (g) = (e-f)	DESPESAS LIQUIDADAS NO BIMESTRE	DESPESAS LIQUIDADAS ATÉ O BIMESTRE (h)	SALDO (i) = (e-h)	DESPESAS PAGAS ATÉ O BIMESTRE (j)
DESPESAS (EXCETO INTRA-ORÇAMENTÁRIAS) (VIII)	41.951.620,01	46.823.794,11	7.707.255,48	39.163.022,76	7.660.771,35	8.616.185,91	35.948.150,53	10.875.643,58	35.013.785,04
DESPESAS CORRENTES	38.503.324,96	37.959.043,81	6.286.348,29	31.670.805,79	6.288.238,02	6.476.596,40	30.641.039,94	7.318.003,87	29.924.792,86
PESSOAL E ENCARGOS SOCIAIS	20.884.953,56	20.666.758,83	3.501.493,00	16.349.441,17	4.317.317,66	3.499.639,26	16.347.476,17	4.319.282,66	16.149.160,16
JUROS E ENCARGOS DA DÍVIDA	15.000,00	16.083,96	1.083,96	16.083,96	0,00	5.094,38	13.760,06	2.323,90	11.836,14
OUTRAS DESPESAS CORRENTES	17.603.371,40	17.276.201,02	2.783.771,33	15.305.280,66	1.870.820,36	2.971.862,76	14.279.803,71	2.996.397,31	13.763.796,56
DESPESAS DE CAPITAL	3.048.636,58	8.468.091,83	1.420.907,19	7.492.216,97	973.874,86	2.139.589,51	5.307.110,59	3.158.981,24	5.088.992,18
INVESTIMENTOS	2.979.536,58	8.376.091,83	1.420.907,19	7.402.216,97	973.874,86	2.120.151,50	5.238.873,14	3.137.218,69	5.022.440,29
INVERSÕES FINANCEIRAS									
AMORTIZAÇÃO DA DÍVIDA	70.100,00	90.000,00	0,00	90.000,00	0,00	19.438,01	68.237,45	21.762,55	66.551,89
RESERVA DE CONTINGÊNCIA	398.658,47	398.658,47			398.658,47			398.658,47	
DESPESAS (INTRA-ORÇAMENTÁRIAS) (IX)	1.315.473,90	1.022.870,24	136.421,38	642.337,42	380.532,82	136.421,38	642.337,42	380.532,82	580.621,82
SUBTOTAL DAS DESPESAS (X) = (VIII + IX)	43.267.093,91	47.846.664,35	7.843.676,86	39.805.360,18	8.041.304,17	8.752.607,29	36.590.487,95	11.256.176,40	35.594.406,86
AMORTIZAÇÃO DA DÍVIDA / REFINANCIAMENTO (XI)									
Amortização da Dívida Interna									
Dívida Mobiliária									
Dívida Contratual									
Amortização da Dívida Externa									
Dívida Mobiliária									
Dívida Contratual									
TOTAL DAS DESPESAS (XII) = (X + XI)	43.267.093,91	47.846.664,35	7.843.676,86	39.805.360,18	8.041.304,17	8.752.607,29	36.590.487,95	11.256.176,40	35.594.406,86
SUPERÁVIT (XIII)					8.716.439,72			11.931.311,95	12.927.393,04
TOTAL COM SUPERÁVIT (XIV) = (XII + XIII)	43.267.093,91	47.846.664,35	7.843.676,86	48.521.799,90		8.752.607,29	48.521.799,90		48.521.799,90
RESERVA DO RPPS									

RREO-Anexo 01 | Tabela 1.0 - Balanço Orçamentário

Receitas Intra Orçamentárias	Estágios da Receita Intra-Orçamentária						
	PREVISÃO INICIAL	PREVISÃO ATUALIZADA (a)	RECEITAS REALIZADAS				SALDO (a-c)
			No Bimestre (b)	% (b/a)	Até o Bimestre (c)	% (c/a)	
Receitas Intra Orçamentárias	-	-	-	-	-	-	-
RECEITAS (INTRA-ORÇAMENTÁRIAS) (II)	938,745,00	938,745,00	150,582,65	16,04	668,278,05	71,19	270,466,95
RECEITAS CORRENTES	938,745,00	938,745,00	150,582,65	16,04	668,278,05	71,19	270,466,95
IMPOSTOS, TAXAS E CONTRIBUIÇÕES DE MELHORIA					2,328,80		-2,328,80
Impostos							
Taxas							
Contribuição de Melhoria					2,328,80		-2,328,80
CONTRIBUIÇÕES	938,745,00	938,745,00	150,582,65	16,04	665,949,25	70,94	272,795,75
Contribuições Sociais	938,745,00	938,745,00	150,582,65	16,04	665,949,25	70,94	272,795,75
Contribuições Econômicas							
Contribuições para Entidades Privadas de Serviço Social e de Formação Profissional							
Contribuição para o Custeio do Serviço de Iluminação Pública							
RECEITA PATRIMONIAL							
Exploração do Patrimônio Imobiliário do Estado							
Valores Mobiliários							
Delegação de Serviços Públicos Mediante Concessão, Permissão, Autorização ou Licença							

 <p>Sistema de Informações Contábeis e Fiscais do Setor Público Brasileiro</p> <p>TESOURO NACIONAL</p>	Relatório Resumido de Execução Orçamentária
	Prefeitura Municipal de Gaúcha do Norte - MT (Poder Executivo)
	Orçamentos Fiscal e da Seguridade Social
	CNPJ:
	Exercício: 2021
	Período de referência: 5º bimestre


Receitas Intra Orçamentárias	PREVISÃO INICIAL	PREVISÃO ATUALIZADA (a)	Estágios da Receita Intra-Orçamentária				SALDO (a-c)
			RECEITAS REALIZADAS				
			No Bimestre (b)	% (b/a)	Até o Bimestre (c)	% (c/a)	
Exploração de Recursos Naturais							
Exploração do Patrimônio Intangível							
Cessão de Direitos							
Demais Receitas Patrimoniais							
RECEITA AGROPECUÁRIA							
RECEITA INDUSTRIAL							
RECEITA DE SERVIÇOS							
Serviços Administrativos e Comerciais Gerais							
Serviços e Atividades Referentes à Navegação e ao Transporte							
Serviços e Atividades Referentes à Saúde							
Serviços e Atividades Financeiras							
Outros Serviços							
TRANSFERÊNCIAS CORRENTES							
Transferências da União e de suas Entidades							
Transferências dos Estados e do Distrito Federal e de suas Entidades							
Transferências dos Municípios e de suas Entidades							
Transferências de Instituições Privadas							
Transferências de Outras Instituições Públicas							
Transferências do Exterior							
Transferências de Pessoas Físicas							
Transferências Provenientes de Depósitos Não Identificados							
OUTRAS RECEITAS CORRENTES							
Multas Administrativas, Contratuais e Judiciais							
Indenizações, Restituições e Ressarcimentos							
Bens, Direitos e Valores Incorporados ao Patrimônio Público							
Demais Receitas Correntes							
RECEITAS DE CAPITAL							
OPERAÇÕES DE CRÉDITO							
Operações de Crédito - Mercado Interno							
Operações de Crédito - Mercado Externo							
ALIENAÇÃO DE BENS							
Alienação de Bens Móveis							
Alienação de Bens Imóveis							
Alienação de Bens Intangíveis							
AMORTIZAÇÕES DE EMPRÉSTIMOS							
TRANSFERÊNCIAS DE CAPITAL							
Transferências da União e de suas Entidades							
Transferências dos Estados e do Distrito Federal e de suas Entidades							
Transferências dos Municípios e de suas Entidades							
Transferências de Instituições Privadas							
Transferências de Outras Instituições Públicas							
Transferências do Exterior							
Transferências de Pessoas Físicas							
Transferências Provenientes de Depósitos Não Identificados							
OUTRAS RECEITAS DE CAPITAL							
Integralização do Capital Social							

 <p>Sistema de Informações Contábeis e Fiscais do Setor Público Brasileiro</p> <p>TESOURO NACIONAL</p>	Relatório Resumido de Execução Orçamentária
	Prefeitura Municipal de Gaúcha do Norte - MT (Poder Executivo)
	Orçamentos Fiscal e da Seguridade Social
	CNPJ:
	Exercício: 2021
	Período de referência: 5º bimestre

Receitas Intra Orçamentárias	Estágios da Receita Intra-Orçamentária						SALDO (a-c)
	PREVISÃO INICIAL	PREVISÃO ATUALIZADA (a)	No Bimestre (b)	% (b/a)	Até o Bimestre (c)	% (c/a)	
Remuneração das Disponibilidades do Tesouro							
Resgate de Títulos do Tesouro							
Demais Receitas de Capital							

RREO-Anexo 01 | Tabela 1.0 - Balanço Orçamentário

Despesas Intra Orçamentárias	Estágios da Despesa Intra-Orçamentária									INSCRITAS EM RESTOS A PAGAR NÃO PROCESSADOS (k)
	DOTAÇÃO INICIAL (d)	DOTAÇÃO ATUALIZADA (e)	DESPESAS EMPENHADAS NO BIMESTRE	DESPESAS EMPENHADAS ATÉ O BIMESTRE (f)	SALDO (g) = (e-f)	DESPESAS LIQUIDADAS NO BIMESTRE	DESPESAS LIQUIDADAS ATÉ O BIMESTRE (h)	SALDO (i) = (e-h)	DESPESAS PAGAS ATÉ O BIMESTRE (j)	
Despesas Intra Orçamentárias	-	-	-	-	-	-	-	-	-	-
DESPESAS (INTRA-ORÇAMENTÁRIAS) (IX)	1.315.473,90	1.022.870,24	136.421,38	642.337,42	380.532,82	136.421,38	642.337,42	380.532,82	580.621,82	
DESPESAS CORRENTES	1.315.473,90	1.022.870,24	136.421,38	642.337,42	380.532,82	136.421,38	642.337,42	380.532,82	580.621,82	
PESSOAL E ENCARGOS SOCIAIS	1.315.473,90	1.022.870,24	136.421,38	642.337,42	380.532,82	136.421,38	642.337,42	380.532,82	580.621,82	
JUROS E ENCARGOS DA DÍVIDA										
OUTRAS DESPESAS CORRENTES										
DESPESAS DE CAPITAL										
INVESTIMENTOS										
INVERSÕES FINANCEIRAS										
AMORTIZAÇÃO DA DÍVIDA										
RESERVA DE CONTINGÊNCIA										

 <p>siconfi Sistema de Informações Contábeis e Fiscais do Setor Público Brasileiro TESOURO NACIONAL</p>	Relatório Resumido de Execução Orçamentária
	Prefeitura Municipal de Gaúcha do Norte - MT (Poder Executivo)
	Orçamentos Fiscal e da Seguridade Social
	CNPJ:
	Exercício: 2021
	Período de referência: 5º bimestre

RREO-Anexo 01 | Tabela 1.0 - Balanço Orçamentário

Notas Explicativas	Valores
	31/10/2021
Notas Explicativas	-
Notas Explicativas	



Relatório Resumido de Execução Orçamentária
Prefeitura Municipal de Gaúcha do Norte - MT (Poder Executivo)
Orçamentos Fiscal e da Seguridade Social
CNPJ:
Exercício: 2021
Período de referência: 5º bimestre

RREO-Anexo 02 | Tabela 2.0 - Demonstrativo da Execução das Despesas por Função/Subfunção | Total das Despesas Exceto Intra-Orçamentárias

Função/Subfunção	Execução da Despesa										INSCRITAS EM RESTOS A PAGAR NÃO PROCESSADOS (f)
	DOTAÇÃO INICIAL	DOTAÇÃO ATUALIZADA (a)	DESPESAS EMPENHADAS NO BIMESTRE	DESPESAS EMPENHADAS ATÉ O BIMESTRE (b)	% (b/total b)	SALDO (c) = (a-b)	DESPESAS LIQUIDADAS NO BIMESTRE	DESPESAS LIQUIDADAS ATÉ O BIMESTRE (d)	% (d/total d)	SALDO (e) = (a-d)	
DESPESAS (EXCETO INTRA-ORÇAMENTÁRIAS) (I)	43.129.965,01	48.002.039,11	7.707.255,48	38.163.022,76	98,39	8.839.016,35	8.616.185,91	35.948.150,53	98,24	12.053.888,58	
Legislativa	1.910.101,91	1.898.901,91	311.031,83	1.560.079,56	3,92	338.822,35	327.531,63	1.541.959,76	4,21	356.942,15	
Ação Legislativa	1.910.101,91	1.898.901,91	311.031,83	1.560.079,56	3,92	338.822,35	327.531,63	1.541.959,76	4,21	356.942,15	
Controle Externo											
FU01 - Administração Geral											
FU01 - Demais Subfunções											
Judiciária											
Ação Judiciária											
Defesa do Interesse Público no Processo Judiciário											
FU02 - Administração Geral											
FU02 - Demais Subfunções											
Essencial à Justiça											
Defesa da Ordem Jurídica											
Representação Judicial e Extrajudicial											
FU03 - Administração Geral											
FU03 - Demais Subfunções											
Administração	11.337.321,69	11.737.402,89	1.601.255,13	9.921.761,21	24,93	1.815.641,72	1.769.609,85	9.428.029,56	25,77	2.309.373,37	
Planejamento e Orçamento											
FU04 - Administração Geral	11.337.313,69	11.737.394,93	1.601.255,13	9.921.761,21	24,93	1.815.633,72	1.769.609,85	9.428.029,56	25,77	2.309.365,37	
Administração Financeira											
Controle Interno											
Normalização e Fiscalização											
Tecnologia da Informação											
Ordenamento Territorial											
Formação de Recursos Humanos											
Administração de Receitas											
Administração de Concessões											
Comunicação Social											
FU04 - Demais Subfunções	8,00	8,00				8,00			8,00		
Defesa Nacional											
Defesa Aérea											
Defesa Naval											
Defesa Terrestre											
FU05 - Administração Geral											
FU05 - Demais Subfunções											
Segurança Pública											
Policamento											
Defesa Civil											
Informação e Inteligência											
FU06 - Administração Geral											
FU06 - Demais Subfunções											
Relações Exteriores											
Relações Diplomáticas											
Cooperação Internacional											
FU07 - Administração Geral											
FU07 - Demais Subfunções											
Assistência Social	2.096.083,77	1.891.076,23	230.752,27	1.147.728,96	2,88	743.347,27	237.141,54	1.132.027,83	3,09	759.048,40	
Assistência ao Idoso	47.031,00	13.004,00				13.004,00				13.004,00	
Assistência ao Portador de Deficiência											
Assistência à Criança e ao Adolescente	319.132,95	322.432,95	48.850,70	214.009,64	0,54	108.423,31	50.893,62	210.382,50	0,57	112.050,45	
Assistência Comunitária	1.729.618,82	1.555.338,28	181.901,57	933.666,96	2,35	621.671,32	186.195,56	921.592,97	2,52	633.745,31	



Sistema de Informações
Contábeis e Fiscais
do Setor Público Brasileiro

TESOURO NACIONAL

Relatório Resumido de Execução Orçamentária

Prefeitura Municipal de Gaúcha do Norte - MT (Poder Executivo)

Orçamentos Fiscal e da Seguridade Social

CNPJ:

Exercício: 2021

Período de referência: 5º bimestre

Função/Subfunção	Execução da Despesa										INSCRITAS EM RESTOS A PAGAR NÃO PROCESSADOS (f)
	DOTAÇÃO INICIAL	DOTAÇÃO ATUALIZADA (a)	DESPESAS EMPENHADAS NO BIMESTRE	DESPESAS EMPENHADAS ATÉ O BIMESTRE (b)	% (b/total b)	SALDO (c) = (a-b)	DESPESAS LIQUIDADAS NO BIMESTRE	DESPESAS LIQUIDADAS ATÉ O BIMESTRE (d)	% (d/total d)	SALDO (e) = (a-d)	
FU08 - Administração Geral	300,00	300,00	0,00	52,36	0,00	247,64	52,36	52,36	0,00	247,64	
FU08 - Demais Subfunções	1,00	1,00			1,00						1,00
Previdência Social	1.832.245,00	1.832.245,00	38.605,62	324.832,76	0,82	1.507.412,24	60.744,62	302.308,71	0,83	1.529.936,29	
Previdência Básica											
Previdência do Regime Estatutário	1.832.245,00	1.832.245,00	38.605,62	324.832,76	0,82	1.507.412,24	60.744,62	302.308,71	0,83	1.529.936,29	
Previdência Complementar											
Previdência Especial											
FU09 - Administração Geral											
FU09 - Demais Subfunções											
Saúde	8.875.882,40	10.656.742,46	1.608.432,86	9.572.917,03	24,05	1.083.825,43	1.784.408,97	8.927.118,91	24,40	1.729.623,55	
Atenção Básica	8.694.370,40	10.656.728,46	1.608.432,86	9.572.917,03	24,05	1.083.811,43	1.784.408,97	8.927.118,91	24,40	1.729.609,55	
Assistência Hospitalar e Ambulatorial											
Suporte Profilático e Terapêutico											
Vigilância Sanitária											
Vigilância Epidemiológica											
Alimentação e Nutrição											
FU10 - Administração Geral											
FU10 - Demais Subfunções	181.512,00	14,00				14,00				14,00	
Trabalho	360.000,00	399.500,00	39.500,00	399.500,00	1,00	0,00	105.486,68	399.249,17	1,09	250,83	
Proteção e Benefícios ao Trabalhador	360.000,00	399.500,00	39.500,00	399.500,00	1,00	0,00	105.486,68	399.249,17	1,09	250,83	
Relações de Trabalho											
Empregabilidade											
Fomento ao Trabalho											
FU11 - Administração Geral											
FU11 - Demais Subfunções											
Educação	10.865.105,80	11.952.195,80	3.330.753,82	10.122.549,42	25,43	1.829.646,38	2.492.438,04	8.326.215,80	24,39	3.025.980,00	
Ensino Fundamental	9.528.693,80	11.219.336,17	3.107.948,66	9.588.988,50	24,09	1.630.347,67	2.298.327,08	8.435.603,65	23,05	2.783.732,52	
Ensino Médio											
Ensino Profissional											
Ensino Superior	301,00	1,00				1,00				1,00	
Educação Infantil	76.005,00	152.526,22	112.781,48	120.315,40	0,30	32.210,82	82.923,19	90.457,11	0,25	62.069,11	
Educação de Jovens e Adultos											
Educação Especial	4,00	4,00				4,00				4,00	
Educação Básica											
FU12 - Administração Geral	1.100,00	3,00				3,00				3,00	
FU12 - Demais Subfunções	1.259.002,00	580.325,41	110.023,68	413.245,52	1,04	167.079,89	111.187,77	400.155,04	1,09	180.170,37	
Cultura	368.288,68	84.866,25	17.697,66	72.040,20	0,18	12.826,05	31.305,50	71.208,04	0,19	13.658,21	
Patrimônio Histórico Artístico e Arqueológico											
Difusão Cultural	86.538,68	84.864,25	17.697,66	72.040,20	0,18	12.824,05	31.305,50	71.208,04	0,19	13.656,21	
FU13 - Administração Geral	271.752,00	2,00				2,00				2,00	
FU13 - Demais Subfunções											
Direitos da Cidadania	10,00	10,00				10,00				10,00	
Custódia e Reintegração Social											
Direitos Individuais Coletivos e Difusos											
Assistência aos Povos Indígenas	10,00	10,00				10,00				10,00	
FU14 - Administração Geral											
FU14 - Demais Subfunções											
Urbanismo	1.516.191,00	3.642.704,00	0,00	2.916.054,66	7,33	726.649,34	1.224.885,37	2.213.679,72	6,05	1.429.024,28	
Infra-Estrutura Urbana	1.516.186,00	3.642.699,00	0,00	2.916.054,66	7,33	726.644,34	1.224.885,37	2.213.679,72	6,05	1.429.019,28	
Serviços Urbanos											
Transportes Coletivos Urbanos											
FU15 - Administração Geral											
FU15 - Demais Subfunções	5,00	5,00				5,00				5,00	
Habituação	192.530,39	99.632,39	8.936,70	46.216,90	0,12	53.415,49	8.936,70	46.216,90	0,13	53.415,49	
Habituação Rural	100.000,00	2,00				2,00				2,00	



Relatório Resumido de Execução Orçamentária
Prefeitura Municipal de Gaúcha do Norte - MT (Poder Executivo)
Orçamentos Fiscal e da Seguridade Social
CNPJ:
Exercício: 2021
Período de referência: 5º bimestre

Função/Subfunção	Execução da Despesa										INSCRITAS EM RESTOS A PAGAR NÃO PROCESSADOS (f)
	DOTAÇÃO INICIAL	DOTAÇÃO ATUALIZADA (a)	DESPESAS EMPENHADAS NO BIMESTRE	DESPESAS EMPENHADAS ATÉ O BIMESTRE (b)	% (b/total b)	SALDO (c) = (a-b)	DESPESAS LIQUIDADAS NO BIMESTRE	DESPESAS LIQUIDADAS ATÉ O BIMESTRE (d)	% (d/total d)	SALDO (e) = (a-d)	
Habituação Urbana	92.529,39	99.629,39	8.936,70	46.216,90	0,12	53.412,49	8.936,70	46.216,90	0,13	53.412,49	
FU16 - Administração Geral	1,00	1,00				1,00				1,00	
FU16 - Demais Subfunções											
Saneamento	598.680,29	543.780,29	52.260,15	412.793,96	1,04	130.986,33	69.389,65	400.724,46	1,10	143.055,83	
Saneamento Básico Rural											
Saneamento Básico Urbano	598.680,29	543.780,29	52.260,15	412.793,96	1,04	130.986,33	69.389,65	400.724,46	1,10	143.055,83	
FU17 - Administração Geral											
FU17 - Demais Subfunções											
Gestão Ambiental	6,00	6,00				6,00				6,00	
Preservação e Conservação Ambiental	6,00	6,00				6,00				6,00	
Controle Ambiental											
Recuperação de Áreas Degradadas											
Recursos Hídricos											
Meteorologia											
FU18 - Administração Geral											
FU18 - Demais Subfunções											
Ciência e Tecnologia											
Desenvolvimento Científico											
Desenvolvimento Tecnológico e Engenharia											
Difusão do Conhecimento Científico e Tecnológico											
FU19 - Administração Geral											
FU19 - Demais Subfunções											
Agricultura	396.147,65	320.647,65	46.901,18	230.299,71	0,58	90.347,94	48.644,35	229.077,10	0,63	91.570,55	
Absorvimento											
Extensão Rural											
Irrigação											
Promoção da Produção Agropecuária	5,00	5,00				5,00				5,00	
Defesa Agropecuária											
FU20 - Administração Geral	396.136,65	320.636,65	46.901,18	230.299,71	0,58	90.336,94	48.644,35	229.077,10	0,63	91.559,55	
FU20 - Demais Subfunções	6,00	6,00				6,00				6,00	
Organização Agrária											
Reforma Agrária											
Colonização											
FU21 - Administração Geral											
FU21 - Demais Subfunções											
Indústria											
Promoção Industrial											
Produção Industrial											
Mineração											
Propriedade Industrial											
Normalização e Qualidade											
FU22 - Administração Geral											
FU22 - Demais Subfunções											
Comércio e Serviços	55.205,00	40.207,00	-925,59	39.274,41	0,10	932,59	4.072,91	36.200,62	0,10	4.006,38	
Promoção Comercial											
Comercialização	10.002,00	2,00				2,00				2,00	
Comércio Exterior											
Serviços Financeiros											
Turismo	15.003,00	5,00				5,00				5,00	
FU23 - Administração Geral	30.200,00	40.200,00	-925,59	39.274,41	0,10	925,59	4.072,91	36.200,62	0,10	3.999,38	
FU23 - Demais Subfunções											
Comunicações											
Comunicações Postais											
Telecomunicações											
FU24 - Administração Geral											



Sistema de Informações
Contábeis e Fiscais
do Setor Público Brasileiro

TESOURO NACIONAL

Relatório Resumido de Execução Orçamentária

Prefeitura Municipal de Gaúcha do Norte - MT (Poder Executivo)

Orçamentos Fiscal e da Seguridade Social

CNPJ:

Exercício: 2021

Período de referência: 5º bimestre

Função/Subfunção	Execução da Despesa										INSCRITAS EM RESTOS A PAGAR NÃO PROCESSADOS (f)
	DOTAÇÃO INICIAL	DOTAÇÃO ATUALIZADA (a)	DESPESAS EMPENHADAS NO BIMESTRE	DESPESAS EMPENHADAS ATÉ O BIMESTRE (b)	% (b/total b)	SALDO (c) = (a-b)	DESPESAS LIQUIDADAS NO BIMESTRE	DESPESAS LIQUIDADAS ATÉ O BIMESTRE (d)	% (d/total d)	SALDO (e) = (a-d)	
FU24 - Demais Subfunções											
Energia	50.001,00	400.993,20	22.860,00	397.050,80	1,00	3.942,40	29.388,00	393.351,60	1,08	7.641,60	
Conservação de Energia											
Energia Elétrica	50.001,00	400.993,20	22.860,00	397.050,80	1,00	3.942,40	29.388,00	393.351,60	1,08	7.641,60	
Combustíveis Minerais											
Biocombustíveis											
FU25 - Administração Geral											
FU25 - Demais Subfunções											
Transporte	1.906.915,00	1.906.915,00	386.364,53	1.844.351,26	4,63	62.563,74	385.889,35	1.769.296,88	4,84	137.618,12	
Transporte Aéreo											
Transporte Rodoviário	1.906.914,00	1.906.914,00	386.364,53	1.844.351,26	4,63	62.562,74	385.889,35	1.769.296,88	4,84	137.617,12	
Transporte Ferroviário											
Transporte Hidroviário											
Transportes Especiais											
FU26 - Administração Geral											
FU26 - Demais Subfunções	1,00	1,00				1,00				1,00	
Desporto e Lazer	285.390,96	89.470,57	11.745,36	49.487,96	0,12	39.982,61	11.780,36	49.487,96	0,14	39.982,61	
Desporto de Rendimento											
Desporto Comunitário	278.385,96	89.465,57	11.745,36	49.487,96	0,12	39.977,61	11.780,36	49.487,96	0,14	39.977,61	
Lazer	4,00	4,00				4,00				4,00	
FU27 - Administração Geral	7.001,00	1,00				1,00				1,00	
FU27 - Demais Subfunções											
Encargos Especiais	85.100,00	106.083,96	1.083,96	106.083,96	0,27	0,00	24.532,39	81.997,51	0,22	24.086,45	
Refinanciamento da Dívida Interna											
Refinanciamento da Dívida Externa	85.100,00	106.083,96	1.083,96	106.083,96	0,27	0,00	24.532,39	81.997,51	0,22	24.086,45	
Serviço da Dívida Externa											
Transferências											
Outros Encargos Especiais											
Transferências para a Educação Básica											
FU28 - Demais Subfunções											
Reserva de Contingência	398.658,47	398.658,47				398.658,47				398.658,47	
DESPESAS (INTRA-ORÇAMENTÁRIAS) (II)	1.315.473,90	1.022.870,24	136.421,38	642.337,42	1,61	380.532,82	136.421,38	642.337,42	1,76	380.532,82	
TOTAL (III) = (I + II)	44.445.338,91	49.024.909,35	7.843.676,86	39.805.360,18	100,00	9.219.549,17	8.752.607,29	36.590.487,95	100,00	12.434.421,40	

RREO-Anexo 02 | Tabela 2.0 - Demonstrativo da Execução das Despesas por Função/Subfunção | Total de Despesas

Função/Subfunção - Intra	Execução da Despesa - Intra										INSCRITAS EM RESTOS A PAGAR NÃO PROCESSADOS (f)
	DOTAÇÃO INICIAL	DOTAÇÃO ATUALIZADA (a)	DESPESAS EMPENHADAS NO BIMESTRE	DESPESAS EMPENHADAS ATÉ O BIMESTRE (b)	% (b/total b)	SALDO (c) = (a-b)	DESPESAS LIQUIDADAS NO BIMESTRE	DESPESAS LIQUIDADAS ATÉ O BIMESTRE (d)	% (d/total d)	SALDO (e) = (a-d)	
DESPESAS (INTRA-ORÇAMENTÁRIAS) (II)	1.315.473,90	1.022.870,24	136.421,38	642.337,42	1,61	380.532,82	136.421,38	642.337,42	1,76	380.532,82	
Legislativa	60.000,00	71.200,00	11.484,60	58.578,65	0,15	12.621,35	11.484,60	58.578,65	0,16	12.621,35	
Ação Legislativa	60.000,00	71.200,00	11.484,60	58.578,65	0,15	12.621,35	11.484,60	58.578,65	0,16	12.621,35	
Controle Externo											
FU01 - Administração Geral											
FU01 - Demais Subfunções											
Judiciária											
Ação Judiciária											
Defesa do Interesse Público no Processo Judiciário											
FU02 - Administração Geral											
FU02 - Demais Subfunções											
Essencial à Justiça											
Defesa da Ordem Jurídica											



Relatório Resumido de Execução Orçamentária
Prefeitura Municipal de Gaúcha do Norte - MT (Poder Executivo)
Orçamentos Fiscal e da Seguridade Social
CNPJ:
Exercício: 2021
Período de referência: 5º bimestre

Função/Subfunção • Ítem	Execução da Despesa - Ítem										INSCRITAS EM RESTOS A PAGAR NÃO PROCESSADOS (f)
	DOTAÇÃO INICIAL	DOTAÇÃO ATUALIZADA (a)	DESPESAS EMPENHADAS NO BIMESTRE	DESPESAS EMPENHADAS ATÉ O BIMESTRE (b)	% (b/■ b)	SALDO (c) = (a-d)	DESPESAS LIQUIDADAS NO BIMESTRE	DESPESAS LIQUIDADAS ATÉ O BIMESTRE (d)	% (d/■ d)	SALDO (e) = (a-e)	
Representação Judicial e Extrajudicial											
FU03 - Administração Geral											
FU03 - Demais Subfunções											
Administração	228.622,89	228.622,89	36.822,06	182.442,55	0,46	46.180,34	36.822,06	182.442,55	0,50	46.180,34	
Planejamento e Orçamento											
FU04 - Administração Geral	228.622,89	228.622,89	36.822,06	182.442,55	0,46	46.180,34	36.822,06	182.442,55	0,50	46.180,34	
Administração Financeira											
Controle Interno											
Normalização e Fiscalização											
Tecnologia da Informação											
Ordenamento Territorial											
Formação de Recursos Humanos											
Administração de Receitas											
Administração de Concessões											
Comunicação Social											
FU04 - Demais Subfunções											
Defesa Nacional											
Defesa Aérea											
Defesa Naval											
Defesa Terrestre											
FU05 - Administração Geral											
FU05 - Demais Subfunções											
Segurança Pública											
Policimento											
Defesa Civil											
Informação e Inteligência											
FU06 - Administração Geral											
FU06 - Demais Subfunções											
Relações Exteriores											
Relações Diplomáticas											
Cooperação Internacional											
FU07 - Administração Geral											
FU07 - Demais Subfunções											
Assistência Social	39.604,63	39.604,63	5.693,60	24.535,99	0,06	15.068,64	5.693,60	24.535,99	0,07	15.068,64	
Assistência ao Idoso											
Assistência ao Portador de Deficiência											
Assistência à Criança e ao Adolescente	100,00	100,00				100,00				100,00	
Assistência Comunitária	39.504,63	39.504,63	5.693,60	24.535,99	0,06	14.968,64	5.693,60	24.535,99	0,07	14.968,64	
FU08 - Administração Geral											
FU08 - Demais Subfunções											
Previdência Social	1.000,00	1.000,00				1.000,00				1.000,00	
Previdência Básica											
Previdência do Regime Estatutário	1.000,00	1.000,00				1.000,00				1.000,00	
Previdência Complementar											
Previdência Especial											
FU09 - Administração Geral											
FU09 - Demais Subfunções											
Saúde	197.267,29	178.522,57	35.712,03	157.940,99	0,40	20.581,58	35.712,03	157.940,99	0,43	20.581,58	
Atenção Básica	197.267,29	178.522,57	35.712,03	157.940,99	0,40	20.581,58	35.712,03	157.940,99	0,43	20.581,58	
Assistência Hospitalar e Ambulatorial											
Suporte Profilático e Terapêutico											
Vigilância Sanitária											
Vigilância Epidemiológica											
Alimentação e Nutrição											
FU10 - Administração Geral											



Relatório Resumido de Execução Orçamentária
Prefeitura Municipal de Gaúcha do Norte - MT (Poder Executivo)
Orçamentos Fiscal e da Seguridade Social
CNPJ:
Exercício: 2021
Período de referência: 5º bimestre

Função/Subfunção • Intra	Execução da Despesa • Intra										INSCRITAS EM RESTOS A PAGAR NÃO PROCESSADOS (f)
	DOTAÇÃO INICIAL	DOTAÇÃO ATUALIZADA (a)	DESPESAS EMPENHADAS NO BIMESTRE	DESPESAS EMPENHADAS ATÉ O BIMESTRE (b)	% (b/III b)	SALDO (c) = (a-d)	DESPESAS LIQUIDADAS NO BIMESTRE	DESPESAS LIQUIDADAS ATÉ O BIMESTRE (d)	% (d/III d)	SALDO (e) = (a-e)	
FU10 - Demais Subfunções											
Trabalho											
Proteção e Benefícios ao Trabalhador											
Relações de Trabalho											
Empregabilidade											
Fomento ao Trabalho											
FU11 - Administração Geral											
FU11 - Demais Subfunções											
Educação	754.591,68	474.991,68	43.151,47	194.109,94	0,49	280.881,74	43.151,47	194.109,94	0,53	280.881,74	
Ensino Fundamental	754.591,68	474.991,68	43.151,47	194.109,94	0,49	280.881,74	43.151,47	194.109,94	0,53	280.881,74	
Ensino Médio											
Ensino Profissional											
Ensino Superior											
Educação Infantil											
Educação de Jovens e Adultos											
Educação Especial											
Educação Básica											
FU12 - Administração Geral											
FU12 - Demais Subfunções											
Cultura	5.015,04	856,10		428,05	0,00	428,05		428,05	0,00	428,05	
Patrimônio Histórico Artístico e Arqueológico											
Diffusão Cultural	5.015,04	856,10		428,05	0,00	428,05		428,05	0,00	428,05	
FU13 - Administração Geral											
FU13 - Demais Subfunções											
Direitos da Cidadania	1,00	1,00				1,00				1,00	
Custódia e Reintegração Social											
Direitos Individuais Coletivos e Difusos											
Assistência aos Povos Indígenas	1,00	1,00				1,00				1,00	
FU14 - Administração Geral											
FU14 - Demais Subfunções											
Urbanismo											
Infra-Estrutura Urbana											
Serviços Urbanos											
Transportes Coletivos Urbanos											
FU15 - Administração Geral											
FU15 - Demais Subfunções											
Habitação	100,00	100,00				100,00				100,00	
Habitação Rural											
Habitação Urbana	100,00	100,00				100,00				100,00	
FU16 - Administração Geral											
FU16 - Demais Subfunções											
Saneamento	100,00	0,00				0,00				0,00	
Saneamento Básico Rural											
Saneamento Básico Urbano	100,00	0,00				0,00				0,00	
FU17 - Administração Geral											
FU17 - Demais Subfunções											
Gestão Ambiental											
Preservação e Conservação Ambiental											
Controle Ambiental											
Recuperação de Áreas Degradadas											
Recursos Hídricos											
Meteorologia											
FU18 - Administração Geral											
FU18 - Demais Subfunções											
Ciência e Tecnologia											



Sistema de Informações
Contábeis e Fiscais
do Setor Público Brasileiro

TESOURO NACIONAL

Relatório Resumido de Execução Orçamentária

Prefeitura Municipal de Gaúcha do Norte - MT (Poder Executivo)

Orçamentos Fiscal e da Seguridade Social

CNPJ:

Exercício: 2021

Período de referência: 5º bimestre

Função/Subfunção - Intra	Execução da Despesa - Intra									
	DOTAÇÃO INICIAL	DOTAÇÃO ATUALIZADA (a)	DESPESAS EMPENHADAS NO BIMESTRE	DESPESAS EMPENHADAS ATÉ O BIMESTRE (b)	% (b/■ b)	SALDO (c) = (a-d)	DESPESAS LIQUIDADAS NO BIMESTRE	DESPESAS LIQUIDADAS ATÉ O BIMESTRE (d)	% (d/■ d)	SALDO (e) = (a-e)
Desenvolvimento Científico										
Desenvolvimento Tecnológico e Engenharia										
Difusão do Conhecimento Científico e Tecnológico										
FU19 - Administração Geral										
FU19 - Demais Subfunções										
Agricultura	21.341,33	24.341,33	3.557,62	24.301,25	0,06	40,08	3.557,62	24.301,25	0,07	40,08
Abastecimento										
Extensão Rural										
Irrigação										
Promoção da Produção Agropecuária										
Defesa Agropecuária										
FU20 - Administração Geral	21.341,33	24.341,33	3.557,62	24.301,25	0,06	40,08	3.557,62	24.301,25	0,07	40,08
FU20 - Demais Subfunções										
Organização Agrária										
Reforma Agrária										
Colonização										
FU21 - Administração Geral										
FU21 - Demais Subfunções										
Indústria										
Promoção Industrial										
Produção Industrial										
Mineração										
Propriedade Industrial										
Normalização e Qualidade										
FU22 - Administração Geral										
FU22 - Demais Subfunções										
Comércio e Serviços										
Promoção Comercial										
Comercialização										
Comércio Exterior										
Serviços Financeiros										
Turismo										
FU23 - Administração Geral										
FU23 - Demais Subfunções										
Comunicações										
Comunicações Postais										
Telecomunicações										
FU24 - Administração Geral										
FU24 - Demais Subfunções										
Energia										
Conservação de Energia										
Energia Elétrica										
Combustíveis Minerais										
Biocombustíveis										
FU25 - Administração Geral										
FU25 - Demais Subfunções										
Transporte										
Transporte Aéreo										
Transporte Rodoviário										
Transporte Ferroviário										
Transporte Hidroviário										
Transportes Especiais										
FU26 - Administração Geral										
FU26 - Demais Subfunções										
Desporto e Lazer	7.830,04	3.630,04				3.630,04				3.630,04

Sistema de Informações
Contábeis e Fiscais
do Setor Público Brasileiro

TESOURO NACIONAL

Relatório Resumido de Execução Orçamentária

Prefeitura Municipal de Gaúcha do Norte - MT (Poder Executivo)


Orçamentos Fiscal e da Seguridade Social

CNPJ:

Exercício: 2021

Período de referência: 5º bimestre

Função/Subfunção - Intra	Execução da Despesa - Intra									
	DOTAÇÃO INICIAL	DOTAÇÃO ATUALIZADA (a)	DESPESAS EMPENHADAS NO BIMESTRE	DESPESAS EMPENHADAS ATÉ O BIMESTRE (b)	% (b/■ b)	SALDO (c) = (a-b)	DESPESAS LIQUIDADAS NO BIMESTRE	DESPESAS LIQUIDADAS ATÉ O BIMESTRE (d)	% (d/■ d)	SALDO (e) = (c-d)
Desporto de Rendimento										
Desporto Comunitário	7.830,04	3.630,04				3.630,04				3.630,04
Lazer										
FU27 - Administração Geral										
FU27 - Demais Subfunções										
Encargos Especiais										
Refinanciamento da Dívida Interna										
Refinanciamento da Dívida Externa										
Serviço da Dívida Interna										
Serviço da Dívida Externa										
Transferências										
Outros Encargos Especiais										
Transferências para a Educação Básica										
FU28 - Demais Subfunções										
Reserva de Contingência										

 <p>siconfi Sistema de Informações Contábeis e Fiscais do Setor Público Brasileiro TESOURO NACIONAL</p>	Relatório Resumido de Execução Orçamentária
	Prefeitura Municipal de Gaúcha do Norte - MT (Poder Executivo)
	Orçamentos Fiscal e da Seguridade Social
	CNPJ:
	Exercício: 2021
	Período de referência: 5º bimestre


RREO-Anexo 02 | Tabela 2.0 - Demonstrativo da Execução das Despesas por Função/Subfunção

Notas Explicativas	Valores
	31/10/2021
Notas Explicativas	-
Notas Explicativas	

Relatório Resumido de Execução Orçamentária
Prefeitura Municipal de Gaúcha do Norte - MT (Poder Executivo)
Orçamentos Fiscal e da Seguridade Social
CNPJ:
Exercício: 2021
Período de referência: 5º bimestre

RREO-Anexo 03 | Tabela 3.2 - Demonstrativo da Receita Corrente Líquida - Municípios

Especificação	Evolução da Receita Corrente Líquida												TOTAL (ÚLTIMOS 12 MESES)	PREVISÃO ATUALIZADA 2021
	«MR-1»	«MR-2»	«MR-3»	«MR-4»	«MR-5»	«MR-6»	«MR-7»	«MR-8»	«MR-9»	«MR-10»	«MR-11»	«MR-12»		
RECEITAS CORRENTES (I)	3.882.587,02	6.382.855,50	4.778.272,78	4.184.254,66	5.897.809,09	4.488.543,97	4.789.880,60	4.872.598,08	5.017.117,99	5.977.257,83	5.990.901,09	8.380.677,03	63.882.915,23	55.188.983,55
Impostos, Taxas e Contribuições de Melhoria	460.771,15	300.782,34	221.800,48	453.715,22	1.279.872,50	732.384,99	699.221,16	544.948,05	311.842,17	547.898,73	319.560,07	301.171,83	6.527.058,59	5.609.056,00
IPTU	38.158,46	31.512,39	42.494,29	183.904,79	653.378,32	156.009,60	170.434,51	102.532,99	64.748,40	77.886,40	49.038,92	30.330,66	1.601.457,73	1.100.000,00
ISS	69.989,65	116.986,75	64.891,15	72.178,23	168.899,57	144.341,24	105.514,83	241.532,01	126.867,80	176.549,11	145.083,61	169.313,53	1.600.037,48	958.322,96
ITIM	250.891,31	69.321,53	15.575,38	37.900,20	363.470,69	308.518,31	295.345,42	74.964,13	34.329,77	253.110,85	36.222,00	18.738,15	1.619.236,84	1.449.632,34
Irrs	70.335,05	94.006,32	56.794,75	64.868,60	66.892,90	65.022,01	65.181,38	88.711,68	68.719,54	80.118,36	68.790,15	73.808,42	882.292,14	1.595.103,30
Outras Impostos, Taxas e Contribuições de Melhoria	30.486,68	38.915,25	42.194,91	84.863,40	129.320,72	57.463,83	58.745,04	39.167,24	17.279,66	10.333,21	16.423,39	8.881,07	544.174,40	598.998,00
Contribuições		812.532,85	18.877,04	97.019,24	93.623,02	91.184,23	82.367,28	87.086,38	78.931,04	93.080,03	82.208,97	93.104,95	1.630.025,03	1.076.308,00
Receita Patrimonial	4.709,89	40.334,32	2.590,10	2.741,60	5.782,15	9.181,69	15.874,07	29.726,56	25.818,62	35.474,06	38.205,12	109.821,46	311.438,64	286.500,00
Rendimentos de Aplicação Financeira	4.709,89	40.334,32	2.590,10	2.741,60	5.782,15	9.181,69	15.874,07	29.726,56	25.818,62	35.474,06	38.205,12	109.821,46	311.438,64	286.500,00
Outras Receitas Patrimoniais														
Receita Agropecuária														
Receita Industrial														
Receita de Serviços	43.144,14	47.596,66	45.006,29	39.720,60	82.091,08	50.737,26	53.170,58	67.451,41	63.698,17	65.479,91	71.819,62	83.298,76	693.051,47	1.250.616,43
Transferências Correntes	3.373.982,84	4.807.945,59	4.489.848,87	3.510.857,98	4.136.521,34	3.615.065,80	4.027.286,25	4.151.323,71	4.532.930,99	5.133.988,99	5.092.807,30	7.813.190,03	54.685.729,69	41.753.502,52
Cota-Parte do FPM	680.181,95	1.003.158,72	729.114,51	955.684,27	640.575,08	669.672,71	894.854,39	696.074,08	951.102,66	760.436,91	597.199,55	665.479,61	9.153.534,44	8.638.950,00
Cota-Parte do ICMS	1.663.866,04	2.266.068,15	1.845.807,44	1.489.283,33	2.162.582,23	1.848.834,23	1.777.996,97	2.288.416,78	2.339.548,51	2.631.522,82	2.480.979,61	3.097.344,60	25.892.247,71	18.500.000,00
Cota-Parte do PVA	28.398,01	60.447,44	71.601,13	67.198,39	77.483,20	49.132,73	71.135,93	57.028,97	134.391,11	79.737,16	64.426,83	87.767,75	850.076,57	780.530,00
Cota-Parte do FTR	126.103,75	126.819,57	114.062,72	18.897,31	11.185,07	24.491,35	88.956,96	16.796,94	1.867,98	23.055,85	314.482,82	2.346.233,02	3.424.163,86	1.192.609,97
Transferências de LC nº 87/1996					73.321,47	-73.321,47							0,00	75.000,00
Transferências de LC nº 61/1989														1.000,00
Transferências do FUNDEB	487.413,94	628.887,85	947.574,76	503.426,33	600.257,01	506.459,27	654.882,77	665.478,90	667.157,70	758.352,72	704.269,55	899.683,72	7.675.304,46	4.851.395,60
Outras Transferências Correntes	377.001,15	722.754,96	1.181.265,31	476.366,36	971.187,28	507.786,38	629.210,29	427.520,12	438.874,97	879.383,53	931.246,94	916.181,33	7.689.892,69	7.713.696,96
Outras Receitas Correntes		3.533,84					4.971,29	970,57	4.000,00	101.236,11			114.711,81	262,000,00
DEDUÇÕES (II)	501.909,42	1.443.427,81	552.183,03	573.567,11	654.448,62	585.346,28	614.906,52	678.571,06	678.476,33	772.587,88	754.247,16	1.353.702,09	9.163.383,31	6.231.742,00
Contrib. do Servidor para o Plano de Previdência		812.532,85		67.254,58	76.081,66	69.102,80	66.338,01	66.906,27	61.918,14	73.457,48	62.829,16	74.277,24	1.436.798,19	882.000,00
Compensação Financeira entre Regimes Previdenciários														1.000,00
Dedução de Receita para Formação do FUNDEB	501.909,42	630.894,96	552.183,03	586.212,53	578.366,96	516.243,48	548.588,51	611.694,79	616.558,19	699.130,40	691.418,00	1.279.424,85	7.732.596,12	5.338.742,00
RECEITA CORRENTE LÍQUIDA (III) = (I) - (II)	3.380.677,60	4.939.427,69	4.226.089,75	3.530.487,55	5.043.360,47	3.903.217,69	4.174.984,08	4.194.027,02	4.338.641,66	4.846.653,92	4.846.653,92	7.026.974,94	54.498.621,92	43.937.241,55
c) Transferências obrigatórias da União relativas às emendas individuais (art. 166-A, § 1º, da CF) (IV)										500.000,00			500.000,00	
RECEITA CORRENTE LÍQUIDA AJUSTADA PARA CÁLCULO DOS LIMITES DE ENVIO (V) = (III) - (IV)	3.380.677,60	4.939.427,69	4.226.089,75	3.530.487,55	5.043.360,47	3.903.217,69	4.174.984,08	4.194.027,02	4.338.641,66	4.706.653,92	4.846.653,92	7.026.974,94	53.998.621,92	43.937.241,55
c) Transferências obrigatórias da União relativas às emendas de bancada (art. 166, § 16, da CF) (VI)														
RECEITA CORRENTE LÍQUIDA AJUSTADA PARA CÁLCULO DOS LIMITES DA DESPESA COM PESSOAL (VII) = (V) - (VI)	3.380.677,60	4.939.427,69	4.226.089,75	3.530.487,55	5.043.360,47	3.903.217,69	4.174.984,08	4.194.027,02	4.338.641,66	4.706.653,92	4.846.653,92	7.026.974,94	53.998.621,92	43.937.241,55


 <p>Sistema de Informações Contábeis e Fiscais do Setor Público Brasileiro</p> <p>TESOURO NACIONAL</p>	Relatório Resumido de Execução Orçamentária
	Prefeitura Municipal de Gaúcha do Norte - MT (Poder Executivo)
	Orçamentos Fiscal e da Seguridade Social
	CNPJ:
	Exercício: 2021
	Período de referência: 5º bimestre

RREO-Anexo 03 | Tabela 3.2 - Demonstrativo da Receita Corrente Líquida - Municípios

Notas Explicativas	Valores
	31/10/2021
Notas Explicativas	-
Notas Explicativas	


RREO-Anexo 04 | Tabela 4 - Demonstrativo das Receitas e Despesas Previdenciárias do RPPS

Receitas Previdenciárias - RPPS - Fundo em Capitalização (Plano Previdenciário)	Execução da Receita	
	PREVISÃO ATUALIZADA (a)	RECEITAS REALIZADAS ATÉ O BIMESTRE (b)
Receitas	-	-
RECEITAS CORRENTES (I)	1.833.245,00	1.286.300,63
Receita de Contribuições dos Segurados	892.000,00	618.265,34
Ativo	892.000,00	618.265,34
Inativo		
Pensionista		
Receita de Contribuições Patronais	938.745,00	665.949,25
Ativo	938.745,00	665.949,25
Inativo		
Pensionista		
Receita Patrimonial	1.500,00	1.144,90
Receitas Imobiliárias		
Receitas de Valores Mobiliários	1.500,00	1.144,90
Outras Receitas Patrimoniais		
Receita de Serviços		
Outras Receitas Correntes	1.000,00	941,14
Compensação Financeira entre os Regimes	1.000,00	
Receita de Aportes Periódicos para Amortização de Déficit Atuarial do RPPS (II)		
Demais Receitas Correntes		941,14
RECEITAS DE CAPITAL (III)		
Alienação de Bens, Direitos e Ativos		
Amortização de Empréstimos		
Outras Receitas de Capital		
TOTAL DAS RECEITAS DO FUNDO EM CAPITALIZAÇÃO (IV) = (I + III - II)	1.833.245,00	1.286.300,63

 <p>Sistema de Informações Contábeis e Fiscais do Setor Público Brasileiro</p> <p>TESOURO NACIONAL</p>	Relatório Resumido de Execução Orçamentária
	Prefeitura Municipal de Gaúcha do Norte - MT (Poder Executivo)
	Orçamentos Fiscal e da Seguridade Social
	CNPJ:
	Exercício: 2021
	Período de referência: 5º bimestre

RREO-Anexo 04 | Tabela 4 - Demonstrativo das Receitas e Despesas Previdenciárias do RPPS

Despesas Previdenciárias - RPPS - Fundo em Capitalização (Plano Previdenciário)	Execução da Despesa				
	DOTAÇÃO ATUALIZADA (c)	DESPESAS EMPENHADAS ATÉ O BIMESTRE (d)	DESPESAS LIQUIDADAS ATÉ O BIMESTRE (e)	DESPESAS PAGAS ATÉ O BIMESTRE (f)	INSCRITAS EM RESTOS A PAGAR NÃO PROCESSADOS NO EXERCÍCIO (g)
Despesas	-	-	-	-	-
Benefícios					
Aposentadorias					
Pensões por Morte					
Outras Despesas Previdenciárias	131.000,00	333,82	278,20	278,20	
Compensação Financeira entre os Regimes	120.000,00				
Demais Despesas Previdenciárias	11.000,00	333,82	278,20	278,20	
TOTAL DAS DESPESAS DO FUNDO EM CAPITALIZAÇÃO (V)	131.000,00	333,82	278,20	278,20	
RESULTADO PREVIDENCIÁRIO - FUNDO EM CAPITALIZAÇÃO (VI) = (IV - V)	1.702.245,00	1.285.966,81	1.286.022,43	1.286.022,43	

 <p>Sistema de Informações Contábeis e Fiscais do Setor Público Brasileiro</p> <p>TESOURO NACIONAL</p>	Relatório Resumido de Execução Orçamentária
	Prefeitura Municipal de Gaúcha do Norte - MT (Poder Executivo)
	Orçamentos Fiscal e da Seguridade Social
	CNPJ:
	Exercício: 2021
	Período de referência: 5º bimestre

RREO-Anexo 04 | Tabela 4 - Demonstrativo das Receitas e Despesas Previdenciárias do RPPS

Recursos RPPS Arrecadados em Exercícios Anteriores	Previsão Orçamentária PREVISÃO ORÇAMENTÁRIA
Recursos RPPS Arrecadados em Exercícios Anteriores	-
VALOR	

RREO-Anexo 04 | Tabela 4 - Demonstrativo das Receitas e Despesas Previdenciárias do RPPS

Reserva Orçamentária do RPPS	Previsão Orçamentária PREVISÃO ORÇAMENTÁRIA
Reserva Orçamentária do RPPS	-
VALOR	

RREO-Anexo 04 | Tabela 4 - Demonstrativo das Receitas e Despesas Previdenciárias do RPPS


Aportes de Recursos para o Fundo em Capitalização do RPPS	Aportes de Recursos APORTES REALIZADOS
Aportes de Recursos para o Fundo em Capitalização do RPPS	-
Plano de Amortização - Contribuição Patronal Suplementar	
Plano de Amortização - Aporte Periódico de Valores Predefinidos	
Outros Aportes para o RPPS	
Recursos para Cobertura de Déficit Financeiro	

RREO-Anexo 04 | Tabela 4 - Demonstrativo das Receitas e Despesas Previdenciárias do RPPS

Bens e Direitos do RPPS	Período de Referência SALDO ATUAL
Bens e Direitos do RPPS	-
Caixa e Equivalentes de Caixa	24,49
Investimentos e Aplicações	14.153.779,64
Outros Bens e Direitos	


RREO-Anexo 04 | Tabela 4 - Demonstrativo das Receitas e Despesas Previdenciárias do RPPS

Receitas Previdenciárias - RPPS - Fundo em Repartição (Plano Financeiro)	Execução da Receita	
	PREVISÃO ATUALIZADA (a)	RECEITAS REALIZADAS ATÉ O BIMESTRE (b)
Receitas	-	-
RECEITAS CORRENTES (VII)		
Receita de Contribuições dos Segurados		
Ativo		
Inativo		
Pensionista		
Receita de Contribuições Patronais		
Ativo		
Inativo		
Pensionista		
Receita Patrimonial		
Receitas Imobiliárias		
Receitas de Valores Mobiliários		
Outras Receitas Patrimoniais		
Receita de Serviços		
Outras Receitas Correntes		
Compensação Previdenciária entre os Regimes		
Demais Receitas Correntes		
RECEITAS DE CAPITAL (VIII)		
Alienação de Bens, Direitos e Ativos		
Amortização de Empréstimos		
Outras Receitas de Capital		
TOTAL DAS RECEITAS DO FUNDO EM REPARTIÇÃO (IX) = (VII + VIII)		

 <p>Sistema de Informações Contábeis e Fiscais do Setor Público Brasileiro</p> <p>TESOURO NACIONAL</p>	Relatório Resumido de Execução Orçamentária
	Prefeitura Municipal de Gaúcha do Norte - MT (Poder Executivo)
	Orçamentos Fiscal e da Seguridade Social
	CNPJ:
	Exercício: 2021
	Período de referência: 5º bimestre

RREO-Anexo 04 | Tabela 4 - Demonstrativo das Receitas e Despesas Previdenciárias do RPPS

Despesas Previdenciárias - RPPS - Fundo em Repartição (Plano Financeiro)	Execução da Despesa				
	DOTAÇÃO ATUALIZADA (c)	DESPESAS EMPENHADAS ATÉ O BIMESTRE (d)	DESPESAS LIQUIDADAS ATÉ O BIMESTRE (e)	DESPESAS PAGAS ATÉ O BIMESTRE (f)	INSCRITAS EM RESTOS A PAGAR NÃO PROCESSADOS NO EXERCÍCIO (g)
Despesas	-	-	-	-	-
Benefícios					
Aposentadorias					
Pensões por Morte					
Outras Despesas Previdenciárias					
Compensação Previdenciária entre os Regimes					
Demais Despesas Previdenciárias					
TOTAL DAS DESPESAS DO FUNDO EM REPARTIÇÃO (X)					
RESULTADO PREVIDENCIÁRIO - FUNDO EM REPARTIÇÃO (XI) = (IX - X)					


 <p>Sistema de Informações Contábeis e Fiscais do Setor Público Brasileiro</p> <p>TESOURO NACIONAL</p>	Relatório Resumido de Execução Orçamentária
	Prefeitura Municipal de Gaúcha do Norte - MT (Poder Executivo)
	Orçamentos Fiscal e da Seguridade Social
	CNPJ:
	Exercício: 2021
	Período de referência: 5º bimestre

RREO-Anexo 04 | Tabela 4 - Demonstrativo das Receitas e Despesas Previdenciárias do RPPS

Aportes de Recursos para o Fundo em Reparação do RPPS	Aportes de Recursos
	APORTES REALIZADOS
Aportes de Recursos para o Fundo em Reparação do RPPS	-
Recursos para Cobertura de Insuficiências Financeiras	
Recursos para Formação de Reserva	


RREO-Anexo 04 | Tabela 4 - Demonstrativo das Receitas e Despesas Previdenciárias do RPPS

Receitas da Administração - RPPS	Execução da Receita	
	PREVISÃO ATUALIZADA (a)	RECEITAS REALIZADAS ATÉ O BIMESTRE (b)
Receitas da Administração - RPPS	-	-
RECEITAS CORRENTES		
TOTAL DAS RECEITAS DA ADMINISTRAÇÃO RPPS - (XII)		

 <p>Sistema de Informações Contábeis e Fiscais do Setor Público Brasileiro</p> <p>TESOURO NACIONAL</p>	Relatório Resumido de Execução Orçamentária
	Prefeitura Municipal de Gaúcha do Norte - MT (Poder Executivo)
	Orçamentos Fiscal e da Seguridade Social
	CNPJ:
	Exercício: 2021
	Período de referência: 5º bimestre


RREO-Anexo 04 | Tabela 4 - Demonstrativo das Receitas e Despesas Previdenciárias do RPPS

Despesas da Administração - RPPS	Execução da Despesa				
	DOTAÇÃO ATUALIZADA (c)	DESPESAS EMPENHADAS ATÉ O BIMESTRE (d)	DESPESAS LIQUIDADAS ATÉ O BIMESTRE (e)	DESPESAS PAGAS ATÉ O BIMESTRE (f)	INSCRITAS EM RESTOS A PAGAR NÃO PROCESSADOS NO EXERCÍCIO (g)
Despesas da Administração - RPPS	-	-	-	-	-
DESPESAS CORRENTES (XII)					
Pessoal e Encargos Sociais					
Demais Despesas Correntes					
DESPESAS DE CAPITAL (XIV)					
TOTAL DAS DESPESAS DA ADMINISTRAÇÃO RPPS (XV) = (XII + XIV)					
RESULTADO DA ADMINISTRAÇÃO RPPS (XVI) = (XII - XV)					

 <p>Sistema de Informações Contábeis e Fiscais do Setor Público Brasileiro</p> <p>TESOURO NACIONAL</p>	Relatório Resumido de Execução Orçamentária
	Prefeitura Municipal de Gaúcha do Norte - MT (Poder Executivo)
	Orçamentos Fiscal e da Seguridade Social
	CNPJ:
	Exercício: 2021
	Período de referência: 5º bimestre


RREO-Anexo 04 | Tabela 4 - Demonstrativo das Receitas e Despesas Previdenciárias do RPPS

Receitas Previdenciárias (Benefícios Mantidos Pelo Tesouro)	Execução da Receita	
	PREVISÃO ATUALIZADA (a)	RECEITAS REALIZADAS ATÉ O BIMESTRE (b)
Receitas Previdenciárias (Benefícios Mantidos Pelo Tesouro)	-	-
Contribuições dos Servidores		
Demais Receitas Previdenciárias		
TOTAL DAS RECEITAS (BENEFÍCIOS MANTIDOS PELO TESOURO) (XVII)		

 <p>Sistema de Informações Contábeis e Fiscais do Setor Público Brasileiro</p> <p>TESOURO NACIONAL</p>	Relatório Resumido de Execução Orçamentária
	Prefeitura Municipal de Gaúcha do Norte - MT (Poder Executivo)
	Orçamentos Fiscal e da Seguridade Social
	CNPJ:
	Exercício: 2021
	Período de referência: 5º bimestre

RREO-Anexo 04 | Tabela 4 - Demonstrativo das Receitas e Despesas Previdenciárias do RPPS

Despesas Previdenciárias (Benefícios Mantidos Pelo Tesouro)	Execução da Despesa				
	DOTAÇÃO ATUALIZADA (c)	DESPESAS EMPENHADAS ATÉ O BIMESTRE (d)	DESPESAS LIQUIDADAS ATÉ O BIMESTRE (e)	DESPESAS PAGAS ATÉ O BIMESTRE (f)	INSCRITAS EM RESTOS A PAGAR NÃO PROCESSADOS NO EXERCÍCIO (g)
Despesas Previdenciárias (Benefícios Mantidos Pelo Tesouro)	-	-	-	-	-
Aposentadorias					
Pensões					
Outras Despesas Previdenciárias					
TOTAL DAS DESPESAS (BENEFÍCIOS MANTIDOS PELO TESOURO) (XVIII)					
RESULTADO DOS BENEFÍCIOS MANTIDOS PELO TESOURO (XIX) = (XVII - XVIII)					


 <p>Sistema de Informações Contábeis e Fiscais do Setor Público Brasileiro</p> <p>TESOURO NACIONAL</p>	Relatório Resumido de Execução Orçamentária
	Prefeitura Municipal de Gaúcha do Norte - MT (Poder Executivo)
	Orçamentos Fiscal e da Seguridade Social
	CNPJ:
	Exercício: 2021
	Período de referência: 5º bimestre

RREO-Anexo 04 | Tabela 4 - Demonstrativo das Receitas e Despesas Previdenciárias do RPPS

Notas Explicativas	Valores
	31/10/2021
Notas Explicativas	-
Notas Explicativas	


RREO-Anexo 06 | Tabela 6.3 - Demonstrativo dos Resultados Primário e Nominal - Municípios

Cálculo Acima da Linha - Receitas Primárias	Receita Orçamentária	
	PREVISÃO ATUALIZADA	Até o Bimestre / 2021 RECEITAS REALIZADAS (a)
Cálculo Acima da Linha - Receitas Primárias	-	-
RECEITAS CORRENTES (I)	44.830.241,55	47.117.031,97
Impostos, Taxas e Contribuições de Melhoria	5.600.056,60	5.415.535,20
IPTU	1.100.000,00	1.530.786,88
ISS	956.322,96	1.413.071,08
ITBI	1.440.632,34	1.299.114,00
IRRF	1.506.103,30	697.790,77
Outros Impostos, Taxas e Contribuições de Melhoria	596.998,00	474.772,47
Contribuições	1.076.308,00	817.492,18
Receita Patrimonial	286.500,00	266.395,43
Aplicações Financeiras (II)	286.500,00	266.395,43
Outras Receitas Patrimoniais		
Transferências Correntes	36.414.760,52	39.904.030,52
Cota-Parte do FPM	7.100.160,00	6.044.976,56
Cota-Parte do ICMS	15.060.000,00	17.569.851,02
Cota-Parte do IPVA	635.578,00	608.187,39
Cota-Parte do ITR	992.609,97	2.531.175,26
Transferências da LC 87/1996	60.000,00	
Transferências da LC nº 61/1989	1.000,00	
Transferências do FUNDEB	4.851.805,60	6.559.792,81
Outras Transferências Correntes	7.713.606,95	6.590.047,48
Demais Receitas Correntes	1.452.616,43	713.578,64
Outras Receitas Financeiras (III)		
Receitas Correntes Restantes	1.452.616,43	713.578,64
RECEITAS PRIMÁRIAS CORRENTES (IV) = (I - II - III)	44.543.741,55	46.850.636,54
RECEITAS DE CAPITAL (V)	109.717,00	736.489,88
Operações de Crédito (VI)		
Amortização de Empréstimos (VII)		
Alienação de Bens	2.501,00	
Receitas de Alienação de Investimentos Temporários (VIII)		
Receitas de Alienação de Investimentos Permanentes (IX)		
Outras Alienações de Bens	2.501,00	
Transferências de Capital	107.216,00	736.489,88
Convênios	77.216,00	286.500,00
Outras Transferências de Capital	30.000,00	449.989,88
Outras Receitas de Capital		
Outras Receitas de Capital Não Primárias (X)		
Outras Receitas de Capital Primárias		
RECEITAS PRIMÁRIAS DE CAPITAL (XI) = (V - VI - VII - VIII - IX - X)	109.717,00	736.489,88
RECEITA PRIMÁRIA TOTAL (XII) = (IV + XI)	44.653.458,55	47.587.126,42

 <p>Sistema de Informações Contábeis e Fiscais do Setor Público Brasileiro</p> <p>TESOURO NACIONAL</p>	Relatório Resumido de Execução Orçamentária
	Prefeitura Municipal de Gaúcha do Norte - MT (Poder Executivo)
	Orçamentos Fiscal e da Seguridade Social
	CNPJ:
	Exercício: 2021
	Período de referência: 5º bimestre

RREO-Anexo 06 | Tabela 6.3 - Demonstrativo dos Resultados Primário e Nominal - Municípios

Cálculo Acima da Linha - Despesas Primárias	Despesa Orçamentária						
	DOTAÇÃO ATUALIZADA	DESPESAS EMPENHADAS	DESPESAS LIQUIDADAS	DESPESAS PAGAS (a)	Até o Bimestre / 2021		
					RESTOS A PAGAR PROCESSADOS PAGOS (b)	RESTOS A PAGAR NÃO PROCESSADOS LIQUIDADOS	PAGOS (c)
Cálculo Acima da Linha - Despesas Primárias	-	-	-	-	-	-	-
DESPESAS CORRENTES (XII)	37.959.043,81	31.670.805,79	30.641.039,94	29.924.792,86	1.256,47	338,44	338,44
Pessoal e Encargos Sociais	20.666.758,83	16.349.441,17	16.347.476,17	16.149.160,16			
Juros e Encargos da Dívida (XIV)	16.083,96	16.083,96	13.760,06	11.836,14			
Outras Despesas Correntes	17.276.201,02	15.305.280,66	14.279.803,71	13.763.796,56	1.256,47	338,44	338,44
DESPESAS PRIMÁRIAS CORRENTES (XV) = (XII - XIV)	37.942.959,85	31.654.721,83	30.627.279,88	29.912.956,72	1.256,47	338,44	338,44
DESPESAS DE CAPITAL (XVI)	8.466.091,83	7.492.216,97	5.307.110,59	5.088.992,18	214.000,00	355.824,14	355.824,14
Investimentos	8.376.091,83	7.402.216,97	5.238.873,14	5.022.440,29	214.000,00	355.824,14	355.824,14
Inversões Financeiras							
Concessão de Empréstimos e Financiamentos (XVII)							
Aquisição de Título de Capital já Integralizado (XVIII)							
Aquisição de Título de Crédito (XIX)							
Demais Inversões Financeiras							
Amortização da Dívida (XX)	90.000,00	90.000,00	68.237,45	66.551,89			
DESPESAS PRIMÁRIAS DE CAPITAL (XXI) = (XVI - XVII - XVIII - XIX - XX)	8.376.091,83	7.402.216,97	5.238.873,14	5.022.440,29	214.000,00	355.824,14	355.824,14
RESERVA DE CONTINGÊNCIA (XXII)	398.658,47						
DESPESA PRIMÁRIA TOTAL (XXIII) = (XV + XXI + XXII)	46.717.710,15	39.056.938,80	35.866.153,02	34.935.397,01	215.256,47	356.162,58	356.162,58

 <p>Sistema de Informações Contábeis e Fiscais do Setor Público Brasileiro</p> <p>TESOURO NACIONAL</p>	Relatório Resumido de Execução Orçamentária
	Prefeitura Municipal de Gaúcha do Norte - MT (Poder Executivo)
	Orçamentos Fiscal e da Seguridade Social
	CNPJ:
	Exercício: 2021
	Período de referência: 5º bimestre

RREO-Anexo 06 | Tabela 6.3 - Demonstrativo dos Resultados Primário e Nominal - Municípios

Resultado Primário - Acima da Linha	Até o Bimestre / 2021
	VALOR
Resultado Primário - Acima da Linha	-
RESULTADO PRIMÁRIO - Acima da Linha (XXIV) = (XIa - (XXIIIa + XXIIIb + XXIIIc))	12.080,210,36

RREO-Anexo 06 | Tabela 6.3 - Demonstrativo dos Resultados Primário e Nominal - Municípios

Meta Fiscal para o Resultado Primário	Meta Fixada na LDO
	VALOR CORRENTE
Meta Fiscal para o Resultado Primário	-
Meta fixada no Anexo de Metas Fiscais da LDO para o exercício de referência	

RREO-Anexo 06 | Tabela 6.3 - Demonstrativo dos Resultados Primário e Nominal - Municípios

Juros Nominais	Até o Bimestre 2021
	VALOR
Juros Nominais	-
Juros, Encargos e Variações Monetárias Ativos (XXV)	265,250,53
Juros, Encargos e Variações Monetárias Passivos (XXVI)	

RREO-Anexo 06 | Tabela 6.3 - Demonstrativo dos Resultados Primário e Nominal - Municípios

Resultado Nominal - Acima da Linha	Até o Bimestre / 2021
	VALOR
Resultado Nominal - Acima da Linha	-
RESULTADO NOMINAL - Acima da Linha (XXVII) = XXIV + (XXV - XXVI)	12.345,460,89

RREO-Anexo 06 | Tabela 6.3 - Demonstrativo dos Resultados Primário e Nominal - Municípios

Meta Fiscal para o Resultado Nominal	Meta Fixada na LDO
	VALOR CORRENTE
Meta Fiscal para o Resultado Nominal	-
Meta fixada no Anexo de Metas Fiscais da LDO para o exercício de referência	

RREO-Anexo 06 | Tabela 6.3 - Demonstrativo dos Resultados Primário e Nominal - Municípios

Cálculo Abaixo da Linha - Resultado Nominal	Saldo	
	Em 31/12/2020 (a)	Até o Bimestre 2021 (b)
Cálculo Abaixo da Linha - Resultado Nominal	-	-
DÍVIDA CONSOLIDADA (XXVIII)		
DEDUÇÕES (XXIX)		17,573,993,83
Disponibilidade de Caixa		17,573,993,83
Disponibilidade de Caixa Bruta		17,573,994,10
(-) Restos a Pagar Processados (XXX)		0,27
Demais Haveres Financeiros		
DÍVIDA CONSOLIDADA LÍQUIDA (XXXI) = (XXVIII - XXIX)		-17,573,993,83


RREO-Anexo 06 | Tabela 6.3 - Demonstrativo dos Resultados Primário e Nominal - Municípios

Resultado Nominal - Abaixo da Linha	Até o Bimestre
	VALOR
Resultado Nominal - Abaixo da Linha	-
RESULTADO NOMINAL - Abaixo da Linha (XXXII) = (XXXIa - XXXIb)	17,573,993,83

RREO-Anexo 06 | Tabela 6.3 - Demonstrativo dos Resultados Primário e Nominal - Municípios

Ajuste Metodológico	Até o Bimestre 2021
	VALOR
Ajuste Metodológico	-
VARIAÇÃO SALDO RPP = (XXXIII) = (XXXa - XXXb)	-0,27
RECEITA DE ALIENAÇÃO DE INVESTIMENTOS PERMANENTES (IX)	
PASSIVOS RECONHECIDOS NA DC (XXXIV)	
VARIAÇÃO CAMBIAL (XXXV)	
PAGAMENTO DE PREGATÓRIOS INTEGRANTES DA DC (XXXVI)	
AJUSTES RELATIVOS AO RPPS (XXXVII)	
OUTROS AJUSTES (XXXVIII)	
RESULTADO NOMINAL AJUSTADO - Abaixo da Linha (XXXIX) = (XXXII - XXXIII - IX + XXXIV + XXXV - XXXVI + XXXVII + XXXVIII)	17,573,994,10

RREO-Anexo 06 | Tabela 6.3 - Demonstrativo dos Resultados Primário e Nominal - Municípios

 <p>Sistema de Informações Contábeis e Fiscais do Setor Público Brasileiro</p> <p>TESOURO NACIONAL</p>	Relatório Resumido de Execução Orçamentária
	Prefeitura Municipal de Gaúcha do Norte - MT (Poder Executivo)
	Orçamentos Fiscal e da Seguridade Social
	CNPJ:
	Exercício: 2021
	Período de referência: 5º bimestre


Resultado Primário - Abaixo da Linha	Até o Bimestre
	VALOR
Resultado Primário - Abaixo da Linha	-
RESULTADO PRIMÁRIO - Abaixo da Linha (XL) = XXXIX - (XXV - XXVI)	17.308.743,57

RREO-Anexo 06 | Tabela 6.3 - Demonstrativo dos Resultados Primário e Nominal - Municípios

Informações Adicionais	PREVISÃO ORÇAMENTÁRIA
	PREVISÃO ORÇAMENTÁRIA
Informações Adicionais	-
SALDO DE EXERCÍCIOS ANTERIORES	3.146.206,80
Recursos Arrecadados em Exercícios Anteriores - RPPS	
Superávit Financeiro Utilizado para Abertura e Reabertura de Créditos Adicionais	3.146.206,80
RESERVA ORÇAMENTÁRIA DO RPPS	

RREO-Anexo 06 | Tabela 6.3 - Demonstrativo dos Resultados Primário e Nominal - Municípios

Notas Explicativas	Valores
	31/10/2021
Notas Explicativas	-
Notas Explicativas	


 <p>Sistema de Informações Contábeis e Fiscais do Setor Público Brasileiro</p> <p>TESOURO NACIONAL</p>	Relatório Resumido de Execução Orçamentária
	Prefeitura Municipal de Gaúcha do Norte - MT (Poder Executivo)
	Orçamentos Fiscal e da Seguridade Social
	CNPJ:
	Exercício: 2021
	Período de referência: 5º bimestre

RREO-Anexo 07 | Tabela 7.0 - Demonstrativo dos Restos à Pagar por Poder e Órgão - Municípios

Poder/Órgão	Poder/Órgão										
	RESTOS A PAGAR PROCESSADOS					RESTOS A PAGAR NÃO PROCESSADOS					
	Inscritos					Inscritos					
	Em Exercícios Anteriores (a)	Em 31 de Dezembro de 2020 (b)	Pagos (c)	Cancelados (d)	Saldo e = (a + b) - (c + d)	Em Exercícios Anteriores (f)	Em 31 de Dezembro de 2020 (g)	Liquidados (h)	Pagos (i)	Cancelados (j)	Saldo k = (f + g) - (i + j)
RESTOS A PAGAR (EXCETO INTRA-ORÇAMENTÁRIOS) (I)	0,27	215.356,47	215.356,47		0,27	125.995,81	518.993,95	356.162,58	356.162,58		288.827,16
PODER EXECUTIVO	0,27	215.356,47	215.356,47		0,27	125.995,81	518.993,95	356.162,58	356.162,58		288.827,16
PODER LEGISLATIVO											
Câmara Municipal											
Tribunal de Contas do Município											
RESTOS A PAGAR (INTRA-ORÇAMENTÁRIOS) (II)	0,06				0,06						0,06
TOTAL (III = I + II)	0,33	215.356,47	215.356,47		0,33	125.995,81	518.993,95	356.162,58	356.162,58		288.827,16

RREO-Anexo 07 | Tabela 7.0 - Demonstrativo dos Restos à Pagar por Poder e Órgão - Municípios

Poder/Órgão - Intra	Poder/Órgão - Intra										
	RESTOS A PAGAR PROCESSADOS					RESTOS A PAGAR NÃO PROCESSADOS					
	Inscritos					Inscritos					
	Em Exercícios Anteriores (a)	Em 31 de Dezembro de 2020 (b)	Pagos (c)	Cancelados (d)	Saldo e = (a + b) - (c + d)	Em Exercícios Anteriores (f)	Em 31 de Dezembro de 2020 (g)	Liquidados (h)	Pagos (i)	Cancelados (j)	Saldo k = (f + g) - (i + j)
RESTOS A PAGAR (INTRA-ORÇAMENTÁRIOS) (II)	0,06				0,06						0,06
PODER EXECUTIVO	0,06				0,06						0,06
PODER LEGISLATIVO											
Câmara Municipal											
Tribunal de Contas do Município											


 <p>Sistema de Informações Contábeis e Fiscais do Setor Público Brasileiro</p> <p>TESOURO NACIONAL</p>	Relatório Resumido de Execução Orçamentária
	Prefeitura Municipal de Gaúcha do Norte - MT (Poder Executivo)
	Orçamentos Fiscal e da Seguridade Social
	CNPJ:
	Exercício: 2021
	Período de referência: 5º bimestre

RREO-Anexo 07 | Tabela 7.0 - Demonstrativo dos Restos à Pagar por Poder e Órgão - Municípios

Notas Explicativas	Valores
	31/10/2021
Notas Explicativas	-
Notas Explicativas	

RREO-Anexo 13 | Tabela 13.0 - Demonstrativo das Parcerias Público-Privadas

Impactos das Contratações de PPP	Especificação de PPP		
	SALDO TOTAL EM 31 DE DEZEMBRO DE 2020	REGISTROS EFETUADOS EM 2021	
		No Bimestre	Até o Bimestre
Impactos das Contratações de PPP	-	-	-
TOTAL DE ATIVOS			
Ativos Constituídos pela SPE			
TOTAL DE PASSIVOS			
Obrigações decorrentes de Ativos Constituídos pela SPE			
Provisões de PPP			
Outros Passivos			
ATOS POTENCIAIS PASSIVOS			
Obrigações Contratuais			
Riscos não Provisionados			
Garantias Concedidas			
Outros Passivos Contingentes			

 <p>Sistema de Informações Contábeis e Fiscais do Setor Público Brasileiro</p> <p>TESOURO NACIONAL</p>	Relatório Resumido de Execução Orçamentária
	Prefeitura Municipal de Gaúcha do Norte - MT (Poder Executivo)
	Orçamentos Fiscal e da Seguridade Social
	CNPJ:
	Exercício: 2021
	Período de referência: 5º bimestre

RREO-Anexo 13 | Tabela 13.0 - Demonstrativo das Parcerias Público-Privadas | Do Ente Federado, exceto estatais não dependentes - Contratadas (I.1)

Despesas de PPP Do Ente Federado, exceto estatais não dependentes - Contratadas (I.1)	Despesas de PPP										
	EXERCÍCIO ANTERIOR	EXERCÍCIO CORRENTE (EC)	<EC + 1>	<EC + 2>	<EC + 3>	<EC + 4>	<EC + 5>	<EC + 6>	<EC + 7>	<EC + 8>	<EC + 9>

RREO-Anexo 13 | Tabela 13.0 - Demonstrativo das Parcerias Público-Privadas | Do Ente Federado, exceto estatais não dependentes - A Contratar (I.2)

Despesas de PPP Do Ente Federado, exceto estatais não dependentes - A contratar (I.2)	Despesas de PPP										
	EXERCÍCIO ANTERIOR	EXERCÍCIO CORRENTE (EC)	<EC + 1>	<EC + 2>	<EC + 3>	<EC + 4>	<EC + 5>	<EC + 6>	<EC + 7>	<EC + 8>	<EC + 9>

RREO-Anexo 13 | Tabela 13.0 - Demonstrativo das Parcerias Público-Privadas | Das Estatais Não-Dependentes (II.1)


Despesas de PPP das Estatais Não-dependentes (II.1)	Despesas de PPP										
	EXERCÍCIO ANTERIOR	EXERCÍCIO CORRENTE (EC)	<EC + 1>	<EC + 2>	<EC + 3>	<EC + 4>	<EC + 5>	<EC + 6>	<EC + 7>	<EC + 8>	<EC + 9>

RREO-Anexo 13 | Tabela 13.0 - Demonstrativo das Parcerias Público-Privadas | Das Estatais Não-Dependentes - A contratar (II.2)

Despesas de PPP das Estatais Não-dependentes - A contratar (II.2)	Despesas de PPP										
	EXERCÍCIO ANTERIOR	EXERCÍCIO CORRENTE (EC)	<EC + 1>	<EC + 2>	<EC + 3>	<EC + 4>	<EC + 5>	<EC + 6>	<EC + 7>	<EC + 8>	<EC + 9>

RREO-Anexo 13 | Tabela 13.0 - Demonstrativo das Parcerias Público-Privadas

Total das Despesas de PPP	Despesas de PPP										
	EXERCÍCIO ANTERIOR	EXERCÍCIO CORRENTE (EC)	<EC + 1>	<EC + 2>	<EC + 3>	<EC + 4>	<EC + 5>	<EC + 6>	<EC + 7>	<EC + 8>	<EC + 9>
Total das Despesas de PPP	*	*	*	*	*	*	*	*	*	*	*
TOTAL DAS DESPESAS DE PPP DO ENTE FEDERADO (I) = (I.1 + I.2)											
TOTAL DAS DESPESAS DE PPP DAS ESTATAIS NÃO-DEPENDENTES (II) = (II.1 + II.2)											
TOTAL DAS DESPESAS DE PPP (III) = (I + II)											
RECEITA CORRENTE LÍQUIDA (RCL) (IV)											
TOTAL DAS DESPESAS CONSIDERADAS PARA O LIMITE = (I)											
TOTAL DAS DESPESAS CONSIDERADAS PARA O LIMITE / RCL (%) (V) = (I / IV)											

 <p>Sistema de Informações Contábeis e Fiscais do Setor Público Brasileiro</p> <p>TESOURO NACIONAL</p>	Relatório Resumido de Execução Orçamentária
	Prefeitura Municipal de Gaúcha do Norte - MT (Poder Executivo)
	Orçamentos Fiscal e da Seguridade Social
	CNPJ:
	Exercício: 2021
	Período de referência: 5º bimestre

RREO-Anexo 13 | Tabela 13.0 - Demonstrativo das Parcerias Público-Privadas

Notas Explicativas	Valores
	31/10/2021
Notas Explicativas	-
Notas Explicativas	

RREO-Anexo 14 | Tabela 14.0 - Demonstrativo Simplificado do Relatório Resumido da Execução Orçamentária - Estados, DF e Municípios

Balanco Orçamentário	Valores
	Até o Bimestre
Balanco Orçamentário	-
RECEITAS	
Previsão Inicial	44,445,339,91
Previsão Atualizada	45,878,703,55
Receitas Realizadas	48,521,799,90
Déficit Orçamentário	
Saldos de Exercícios Anteriores (Utilizados para Créditos Adicionais)	3,146,206,80
DESPESAS	
Dotação Inicial	43,267,093,91
Dotação Atualizada	47,846,664,35
Despesas Empenhadas	39,805,360,18
Despesas Liquidadas	36,590,487,95
Despesas Pagas	35,594,406,86
Superávit Orçamentário	11,931,311,95

RREO-Anexo 14 | Tabela 14.0 - Demonstrativo Simplificado do Relatório Resumido da Execução Orçamentária - Estados, DF e Municípios

Despesas por Função/Subfunção	Valores
	Até o Bimestre
Despesas por Função/Subfunção	-
Despesas Empenhadas	39,805,360,18
Despesas Liquidadas	36,590,487,95

RREO-Anexo 14 | Tabela 14.0 - Demonstrativo Simplificado do Relatório Resumido da Execução Orçamentária - Estados, DF e Municípios

Receita Corrente Líquida - RCL	Valores
	Até o Bimestre
Receita Corrente Líquida - RCL	-
Receita Corrente Líquida	54,498,621,92
Receita Corrente Líquida Ajustada para Cálculo dos Limites de Endividamento	53,998,621,92
Receita Corrente Líquida Ajustada para Cálculo dos Limites da Despesa com Pessoal	53,998,621,92

RREO-Anexo 14 | Tabela 14.0 - Demonstrativo Simplificado do Relatório Resumido da Execução Orçamentária - Estados, DF e Municípios


Receitas e Despesas do Regime Próprio de Previdência dos Servidores	Valores
	Até o Bimestre
Receitas e Despesas do Regime Próprio de Previdência dos Servidores	-
Regime Próprio de Previdência dos Servidores - PLANO PREVIDENCIÁRIO	
Receitas Previdenciárias Realizadas	1,286,300,63
Despesas Previdenciárias Empenhadas	333,82
Despesas Previdenciárias Liquidadas	278,20
Resultado Previdenciário	1,286,022,43
Regime Próprio de Previdência dos Servidores - PLANO FINANCEIRO	
Receitas Previdenciárias Realizadas	
Despesas Previdenciárias Empenhadas	
Despesas Previdenciárias Liquidadas	
Resultado Previdenciário	

RREO-Anexo 14 | Tabela 14.0 - Demonstrativo Simplificado do Relatório Resumido da Execução Orçamentária - Estados, DF e Municípios

Resultados Primário e Nominal	Verificação das Metas dos Resultados Nominal e Primário		
	Meta Fixada no Anexo de Metas Fiscais da LDO (a)	Resultado Apurado até o Bimestre (b)	% em Relação à Meta (b/a)
Resultados Primário e Nominal	-	-	-
Resultado Primário - Acima da Linha		12,080,210,36	
Resultado Nominal - Acima da Linha		12,345,460,89	

RREO-Anexo 14 | Tabela 14.0 - Demonstrativo Simplificado do Relatório Resumido da Execução Orçamentária - Estados, DF e Municípios

Restos a Pagar por Poder e Ministério Público	Estágios dos Restos a Pagar			
	Inscrição	Cancelamento Até o Bimestre	Pagamento Até o Bimestre	Saldo a Pagar
Restos a Pagar por Poder e Ministério Público	-	-	-	-
RESTOS A PAGAR PROCESSADOS	215,356,80	0,00	215,356,47	0,33

 <p>Sistema de Informações Contábeis e Fiscais do Setor Público Brasileiro</p> <p>TESOURO NACIONAL</p>	Relatório Resumido de Execução Orçamentária
	Prefeitura Municipal de Gaúcha do Norte - MT (Poder Executivo)
	Orçamentos Fiscal e da Seguridade Social
	CNPJ:
	Exercício: 2021
	Período de referência: 5º bimestre

Restos a Pagar por Poder e Ministério Público	Estágios dos Restos a Pagar			
	Inscrição	Cancelamento Até o Bimestre	Pagamento Até o Bimestre	Saldo a Pagar
Poder Executivo	215.356,80	0,00	215.356,47	0,33
Poder Legislativo	0,00	0,00	0,00	0,00
Poder Judiciário				
Ministério Público				
Defensoria Pública				
RESTOS A PAGAR NÃO PROCESSADOS	644.989,76	0,00	356.162,58	288.827,18
Poder Executivo	627.890,76	0,00	339.063,58	288.827,18
Poder Legislativo	17.099,00	0,00	17.099,00	0,00
Poder Judiciário				
Ministério Público				
Defensoria Pública				
TOTAL	860.346,56	0,00	571.519,05	288.827,51

RREO-Anexo 14 | Tabela 14.0 - Demonstrativo Simplificado do Relatório Resumido da Execução Orçamentária - Estados, DF e Municípios

Despesas com Manutenção e Desenvolvimento do Ensino	Apuração das Despesas com Ensino		
	Valor Apurado Até o Bimestre	Limites Constitucionais Anuais	
		% Mínimo a Aplicar no Exercício	% Aplicado Até o Bimestre
Despesas com Manutenção e Desenvolvimento do Ensino	-	-	-
Mínimo Anual de <18% / 25%> das Receitas de Impostos na Manutenção e Desenvolvimento do Ensino			
Mínimo Anual de 70% do FUNDEB na Remuneração dos Profissionais da Educação Básica			
Percentual de 50% da Complementação da União ao FUNDEB (VAAT) na Educação Infantil			
Mínimo de 15% da Complementação da União ao FUNDEB (VAAT) em Despesas de Capital			

RREO-Anexo 14 | Tabela 14.0 - Demonstrativo Simplificado do Relatório Resumido da Execução Orçamentária - Estados, DF e Municípios

Receitas de Operações de Crédito e Despesas de Capital	Apuração das Receitas de Operações de Crédito e Despesas de Capital	
	Valor Apurado no Exercício	Saldo Não Realizado
Receitas de Operações de Crédito e Despesas de Capital	-	-
Receitas de Operações de Crédito		
Despesa de Capital Liquida		

RREO-Anexo 14 | Tabela 14.0 - Demonstrativo Simplificado do Relatório Resumido da Execução Orçamentária - Estados, DF e Municípios

Projeção Atuarial dos Regimes de Previdência	Exercício de Apuração			
	Exercício	10º Exercício	20º Exercício	35º Exercício
Projeção Atuarial dos Regimes de Previdência	-	-	-	-
Plano Previdenciário				
Receitas Previdenciárias				
Despesas Previdenciárias				
Resultado Previdenciário				
Plano Financeiro				
Receitas Previdenciárias				
Despesas Previdenciárias				
Resultado Previdenciário				

RREO-Anexo 14 | Tabela 14.0 - Demonstrativo Simplificado do Relatório Resumido da Execução Orçamentária - Estados, DF e Municípios


Receita da Alienação de Ativos e Aplicação dos Recursos	Apuração da Receita da Alienação de Ativos e Aplicação dos Recursos	
	Valor Apurado no Exercício	Saldo a Realizar
Receita da Alienação de Ativos e Aplicação dos Recursos	-	-
Receitas da Alienação de Ativos		
Aplicação dos Recursos da Alienação de Ativos		

RREO-Anexo 14 | Tabela 14.0 - Demonstrativo Simplificado do Relatório Resumido da Execução Orçamentária - Estados, DF e Municípios

Despesas com Ações e Serviços Públicos de Saúde	Apuração das Despesas com Saúde		
	Valor Apurado Até o Bimestre	Limites Constitucionais Anuais	
		% Mínimo a Aplicar no Exercício	% Aplicado Até o Bimestre
Despesas com Ações e Serviços Públicos de Saúde	-	-	-
Despesas com Ações e Serviços Públicos de Saúde Executadas com Recursos de Impostos			

RREO-Anexo 14 | Tabela 14.0 - Demonstrativo Simplificado do Relatório Resumido da Execução Orçamentária - Estados, DF e Municípios

Despesas de Caráter Continuado Derivadas de PPP	Valor Realizado no Período
	Valor Apurado no Exercício Corrente
Despesas de Caráter Continuado Derivadas de PPP	-
Total das Despesas Consideradas para o Limite / RCL (%)	

 <p>siconfi Sistema de Informações Contábeis e Fiscais do Setor Público Brasileiro TESOURO NACIONAL</p>	Relatório Resumido de Execução Orçamentária
	Prefeitura Municipal de Gaúcha do Norte - MT (Poder Executivo)
	Orçamentos Fiscal e da Seguridade Social
	CNPJ:
	Exercício: 2021
	Período de referência: 5º bimestre

RREO-Anexo 14 | Tabela 14.0 - Demonstrativo Simplificado do Relatório Resumido da Execução Orçamentária - Estados, DF e Municípios

Notas Explicativas	Valores
	31/10/2021
Notas Explicativas	-
Notas Explicativas	

Lista de Assinaturas

Assinatura: 1
Assinatura: 2
Assinatura: 3
Assinatura: 4
Assinatura: 5

As assinaturas digitais podem ser verificadas no arquivo PDF.

PREFEITURA MUNICIPAL DE GUIRATINGA

SECRETARIA MUNICIPAL DE ADMINISTRAÇÃO E FINANÇAS
RREO 5º BIMESTRE DE 2021MUNICÍPIO DE GUIRATINGA
RELATÓRIO RESUMIDO DA EXECUÇÃO ORÇAMENTÁRIA
BALANÇO ORÇAMENTÁRIO
ORÇAMENTOS FISCAL E DA SEGURIDADE SOCIAL
JANEIRO A OUTUBRO 2021/BIMESTRE SETEMBRO-OUTUBRO

RREO - Anexo 1 (LRF, Art. 52, inciso I, alíneas "a" e "b" do inciso II e §1º)

RECEITAS	PREVISÃO INICIAL	PREVISÃO ATUALIZADA (a)	RECEITAS REALIZADAS				Em Re SALDO (a-c)
			No Bimestre (b)	% (b/a)	Até o Bimestre (c)	% (c/a)	
RECEITAS (EXCETO INTRAORÇAMENTÁRIAS) (I)	51,124,378.00	52,521,245.00	9,636,192.80	18,35 %	42,374,061.78	80,68 %	10,147,183
RECEITAS CORRENTES	47,687,378.00	48,656,005.00	9,636,192.80	19,80 %	40,243,821.78	82,71 %	8,412,183
IMPOSTOS, TAXAS E CONTRIBUIÇÕES DE MELHORIA	7,030,697.00	7,030,697.00	854,351.04	12,15 %	3,457,085,26	49,17 %	3,573,611
Impostos	6,617,539.00	6,617,539.00	831,898,29	12,57 %	3,251,174,39	49,13 %	3,366,364
Taxas	413,158.00	413,158.00	22,452,75	5,43 %	205,910,87	49,84 %	207,247
Contribuição de Melhoria	0,00	0,00	0,00	0,00 %	0,00	0,00 %	0
CONTRIBUIÇÕES	2,057,529.00	2,057,529.00	350,169,80	17,02 %	1,769,799,08	86,02 %	287,729
Contribuições Sociais	1,460,529.00	1,460,529.00	228,902,49	15,67 %	1,153,855,42	79,00 %	306,673
Contribuições Econômicas	0,00	0,00	0,00	0,00 %	0,00	0,00 %	0
Contribuições para Entidades Privadas de Serviço Social e de Formação Profissional	0,00	0,00	0,00	0,00 %	0,00	0,00 %	0
Contribuição para o Custeio do Serviço de Iluminação Pública	597,000.00	597,000.00	121,267,31	20,31 %	615,943,66	103,17 %	-18,943
RECEITA PATRIMONIAL	940,858.00	952,713.00	177,017,73	18,58 %	500,668,91	52,55 %	452,044
Exploração do Patrimônio Imobiliário do Estado	60,000.00	60,000.00	0,00	0,00 %	0,00	0,00 %	60,000
Valores Mobiliários	880,858.00	892,713.00	177,017,73	19,83 %	500,668,91	56,08 %	392,044
Delegação de Serviços Públicos Mediante Concessão, Permissão, Autorização ou Licença	0,00	0,00	0,00	0,00 %	0,00	0,00 %	0
Exploração de Recursos Naturais	0,00	0,00	0,00	0,00 %	0,00	0,00 %	0
Exploração do Patrimônio Intangível	0,00	0,00	0,00	0,00 %	0,00	0,00 %	0
Cessão de Direitos	0,00	0,00	0,00	0,00 %	0,00	0,00 %	0
Demais Receitas Patrimoniais	0,00	0,00	0,00	0,00 %	0,00	0,00 %	0
RECEITA AGROPECUÁRIA	0,00	0,00	0,00	0,00 %	0,00	0,00 %	0
RECEITA INDUSTRIAL	0,00	0,00	0,00	0,00 %	0,00	0,00 %	0
RECEITA DE SERVIÇOS	970,000.00	970,000.00	147,484,50	15,20 %	716,933,19	73,91 %	253,066
Serviços Administrativos e Comerciais Gerais	10,000.00	10,000.00	11,510.00	115,10 %	11,510.00	115,10 %	-1,510
Serviços e Atividades Referentes à Navegação e ao Transporte	0,00	0,00	0,00	0,00 %	0,00	0,00 %	0
Serviços e Atividades referentes à Saúde	0,00	0,00	0,00	0,00 %	0,00	0,00 %	0
Serviços e Atividades Financeiras	0,00	0,00	0,00	0,00 %	0,00	0,00 %	0
Outros Serviços	960,000.00	960,000.00	135,974,50	14,16 %	705,423,19	73,48 %	254,576
TRANSFERÊNCIAS CORRENTES	36,373,294.00	37,330,066.00	8,091,659,82	21,68 %	33,265,139,18	89,11 %	4,064,926
Transferências da União e de suas Entidades	18,989,708.00	19,412,853.00	3,840,597,34	19,78 %	15,958,795,78	82,21 %	3,454,057
Transferências dos Estados e do Distrito Federal e de suas Entidades	14,167,851.00	14,167,851.00	3,261,494,11	23,02 %	13,309,612,11	93,94 %	858,038
Transferências dos Municípios e de suas Entidades	0,00	0,00	0,00	0,00 %	0,00	0,00 %	0
Transferências de Instituições Privadas	20,000.00	20,000.00	0,00	0,00 %	0,00	0,00 %	20,000
Transferências de Outras Instituições Públicas	3,175,935.00	3,709,562.00	989,568,37	26,68 %	3,961,569,14	106,79 %	-252,007
Transferências do Exterior	0,00	0,00	0,00	0,00 %	0,00	0,00 %	0
Transferências de Pessoas Físicas	20,000.00	20,000.00	0,00	0,00 %	35,162,15	175,81 %	-15,162
Transferências Provenientes de Depósitos Não Identificados	0,00	0,00	0,00	0,00 %	0,00	0,00 %	0
OUTRAS RECEITAS CORRENTES	315,000.00	315,000.00	15,509,91	4,92 %	534,196,16	169,59 %	-219,196
Multas Administrativas, Contratuais e Judiciais	0,00	0,00	1,007.00	0,00 %	3,114.00	0,00 %	-3,114
Indenizações, Restituições e Ressarcimentos	15,000.00	15,000.00	0,00	0,00 %	21,129,17	140,86 %	-6,129
Bens, Direitos e Valores Incorporados ao Patrimônio Público	0,00	0,00	0,00	0,00 %	0,00	0,00 %	0
Demais Receitas Correntes	300,000.00	300,000.00	14,502,91	4,83 %	509,952,99	169,98 %	-209,952
RECEITAS DE CAPITAL	3,437,000.00	3,865,240.00	0,00	0,00 %	2,130,240.00	55,11 %	1,735,000
OPERAÇÕES DE CRÉDITO	0,00	0,00	0,00	0,00 %	0,00	0,00 %	0
Operações de Crédito - Mercado Interno	0,00	0,00	0,00	0,00 %	0,00	0,00 %	0
Operações de Crédito - Mercado Externo	0,00	0,00	0,00	0,00 %	0,00	0,00 %	0
ALIENAÇÃO DE BENS	0,00	0,00	0,00	0,00 %	0,00	0,00 %	0
Alienação de Bens Móveis	0,00	0,00	0,00	0,00 %	0,00	0,00 %	0
Alienação de Bens Imóveis	0,00	0,00	0,00	0,00 %	0,00	0,00 %	0
Alienação de Bens Intangíveis	0,00	0,00	0,00	0,00 %	0,00	0,00 %	0
AMORTIZAÇÕES DE EMPRÉSTIMOS	0,00	0,00	0,00	0,00 %	0,00	0,00 %	0
TRANSFERÊNCIAS DE CAPITAL	3,437,000.00	3,865,240.00	0,00	0,00 %	2,130,240.00	55,11 %	1,735,000
Transferências da União e de suas Entidades	2,637,000.00	3,065,240.00	0,00	0,00 %	1,830,240.00	59,71 %	1,235,000
Transferências dos Estados e do Distrito Federal e de suas Entidades	800,000.00	800,000.00	0,00	0,00 %	300,000.00	37,50 %	500,000
Transferências dos Municípios e de suas Entidades	0,00	0,00	0,00	0,00 %	0,00	0,00 %	0
Transferências de Instituições Privadas	0,00	0,00	0,00	0,00 %	0,00	0,00 %	0
Transferências de Outras Instituições Públicas	0,00	0,00	0,00	0,00 %	0,00	0,00 %	0
Transferências do Exterior	0,00	0,00	0,00	0,00 %	0,00	0,00 %	0
Transferências de Pessoas Físicas	0,00	0,00	0,00	0,00 %	0,00	0,00 %	0
Transferências Provenientes de Depósitos Não Identificados	0,00	0,00	0,00	0,00 %	0,00	0,00 %	0
OUTRAS RECEITAS DE CAPITAL	0,00	0,00	0,00	0,00 %	0,00	0,00 %	0
Integralização do Capital Social	0,00	0,00	0,00	0,00 %	0,00	0,00 %	0
Remuneração das Disponibilidades do Tesouro	0,00	0,00	0,00	0,00 %	0,00	0,00 %	0
Resgate de Títulos do Tesouro	0,00	0,00	0,00	0,00 %	0,00	0,00 %	0
Demais Receitas de Capital	0,00	0,00	0,00	0,00 %	0,00	0,00 %	0
RECEITAS (INTRAORÇAMENTÁRIAS) (II)	4,488,076.00	4,488,076.00	824,837.00	18,38 %	4,108,892,39	91,55 %	379,183
BTOTAL DAS RECEITAS (III) = (I + II)	55,612,454.00	57,009,321.00	10,461,029,80	18,35 %	46,482,954,17	81,54 %	10,526,366
OPERAÇÕES DE CRÉDITO / REFINANCIAMENTO (IV)	0,00	0,00	0,00	0,00 %	0,00	0,00 %	0
Operações de Crédito - Mercado Interno	0,00	0,00	0,00	0,00 %	0,00	0,00 %	0
Mobiliária	0,00	0,00	0,00	0,00 %	0,00	0,00 %	0
Contratual	0,00	0,00	0,00	0,00 %	0,00	0,00 %	0
Operações de Crédito - Mercado Externo	0,00	0,00	0,00	0,00 %	0,00	0,00 %	0
Mobiliária	0,00	0,00	0,00	0,00 %	0,00	0,00 %	0
Contratual	0,00	0,00	0,00	0,00 %	0,00	0,00 %	0
BTAL DAS RECEITAS (V) = (III + IV)	55,612,454.00	57,009,321.00	10,461,029,80	18,35 %	46,482,954,17	81,54 %	10,526,366
RESERVA (VI)	0,00	0,00	0,00	0,00 %	0,00	0,00 %	0
BTAL COM DÉFICIT (VII) = (V + VI)	55,612,454.00	57,009,321.00	10,461,029,80	18,35 %	46,482,954,17	81,54 %	10,526,366
RECURSOS DE EXERCÍCIOS ANTERIORES	0,00	0,00	0,00	0,00 %	5,644,571,67	0,00 %	5,644,571,67
Recursos Arrecados em Exercícios Anteriores - RPPS	0,00	0,00	0,00	0,00 %	0,00	0,00 %	0
Superávit Financeiro Utilizado para Créditos Adicionais	0,00	5,644,571,67	0,00	0,00 %	5,644,571,67	0,00 %	0

Página 1 de 1

MUNICÍPIO DE GUIRATINGA
RELATÓRIO RESUMIDO DA EXECUÇÃO ORÇAMENTÁRIA
BALANÇO ORÇAMENTÁRIO
ORÇAMENTOS FISCAL E DA SEGURIDADE SOCIAL
JANEIRO A OUTUBRO 2021/BIMESTRE SETEMBRO-OUTUBRO

LEO - Anexo 1 (LRF, Art. 52, inciso I, alíneas "a" e "b" do inciso II e §1º)

Em Re

DESPESAS	DOTAÇÃO INICIAL (d)	DOTAÇÃO ATUALIZADA (e)	DESPESAS EMPENHADAS		SALDO (g) = (e-f)	DESPESAS LIQUIDADAS		SALDO (i) = (e-h)	DESPESAS PAGAS ATÉ O BIMESTRE (j)
			No Bimestre (f)	Até o Bimestre (f)		No Bimestre (h)	Até o Bimestre (h)		
DESPESAS (EXCETO INTRAORÇAMENTÁRIAS) (VIII)	50.534.100,00	57.609.191,61	6.820.253,61	43.489.361,06	14.119.830,55	8.430.863,31	37.102.337,31	20.506.854,30	35.838.883
DESPESAS CORRENTES	43.386.804,00	45.794.510,68	6.513.812,83	37.743.492,06	8.051.018,62	7.559.045,29	34.262.598,12	11.531.912,56	33.491.677
PESSOAL E ENCARGOS SOCIAIS	23.445.127,00	23.810.691,62	4.268.693,06	20.014.022,55	3.796.669,07	4.038.937,90	19.713.038,17	4.097.653,45	19.648.868
JUROS E ENCARGOS DA DÍVIDA	0,00	0,00	0,00	0,00	0,00	0,00	0,00	0,00	0
OUTRAS DESPESAS CORRENTES	19.941.677,00	21.983.819,06	2.245.119,77	17.728.469,51	4.254.349,55	3.520.107,39	14.549.559,95	7.434.259,11	13.842.808
DESPESAS DE CAPITAL	4.782.769,00	9.450.153,93	306.440,78	5.745.869,00	3.704.284,93	871.818,02	2.839.739,19	6.610.414,74	2.347,205
INVESTIMENTOS	4.609.768,00	9.277.152,93	306.440,78	5.572.868,48	3.704.284,45	842.984,60	2.695.572,09	6.581.580,84	2.217,455
INVERSÕES FINANCEIRAS	0,00	0,00	0,00	0,00	0,00	0,00	0,00	0,00	0
AMORTIZAÇÃO DA DÍVIDA	173.001,00	173.001,00	0,00	173.000,52	0,48	28.833,42	144.167,10	28.833,90	129,750
RESERVA DE CONTINGÊNCIA	2.364.527,00	2.364.527,00			2.364.527,00			2.364.527,00	
DESPESAS (INTRAORÇAMENTÁRIAS) (IX)	5.078.354,00	5.044.701,06	797.752,05	4.167.020,71	877.680,35	830.948,19	4.142.379,54	902.321,52	3.758,626
TOTAL DAS DESPESAS (X) = (VIII + IX)	55.612.454,00	62.653.892,67	7.618.005,66	47.656.381,77	14.997.510,90	9.261.811,50	41.244.716,85	21.409.175,82	39.597,509
AMORTIZAÇÃO DA DÍV. / REFINANCIAMENTO (XII)	0,00	0,00	0,00	0,00	0,00	0,00	0,00	0,00	0
Amortização da Dívida Interna	0,00	0,00	0,00	0,00	0,00	0,00	0,00	0,00	0
Dívida Mobiliária	0,00	0,00	0,00	0,00	0,00	0,00	0,00	0,00	0
Dívida Contratual	0,00	0,00	0,00	0,00	0,00	0,00	0,00	0,00	0
Amortização da Dívida Externa	0,00	0,00	0,00	0,00	0,00	0,00	0,00	0,00	0
Dívida Mobiliária	0,00	0,00	0,00	0,00	0,00	0,00	0,00	0,00	0
Dívida Contratual	0,00	0,00	0,00	0,00	0,00	0,00	0,00	0,00	0
TOTAL DAS DESPESAS (XII) = (X + XII)	55.612.454,00	62.653.892,67	7.618.005,66	47.656.381,77	14.997.510,90	9.261.811,50	41.244.716,85	21.409.175,82	39.597,509
DEPERÁVIT (XIII)				0,00			5.238.237,32		6.885,444
TOTAL COM SUPERÁVIT (XIV) = (XII + XIII)	55.612.454,00	62.653.892,67	7.618.005,66	47.656.381,77		9.261.811,50	46.482.954,17		46.482,954
RESERVA DO RPPS	0,00	0,00			0,00			0,00	

Página 2 de 2

MUNICÍPIO DE GUIRATINGA
RELATÓRIO RESUMIDO DA EXECUÇÃO ORÇAMENTÁRIA
BALANÇO ORÇAMENTÁRIO
ORÇAMENTOS FISCAL E DA SEGURIDADE SOCIAL
JANEIRO A OUTUBRO 2021/BIMESTRE SETEMBRO-OUTUBRO

LEO - Anexo 1 (LRF, Art. 52, inciso I, alíneas "a" e "b" do inciso II e §1º)

Em Re

RECEITAS INTRAORÇAMENTÁRIAS	PREVISÃO INICIAL	PREVISÃO ATUALIZADA (a)	RECEITAS REALIZADAS				SALDO (a-c)
			No Bimestre (b)	% (b/a)	Até o Bimestre (c)	% (c/a)	
RECEITAS (INTRAORÇAMENTÁRIAS) (II)	4.488.076,00	4.488.076,00	824.837,00	18,38 %	4.108.892,39	91,55 %	379.183
RECEITAS CORRENTES	4.488.076,00	4.488.076,00	824.837,00	18,38 %	4.108.892,39	91,55 %	379.183
IMPOSTOS, TAXAS E CONTRIBUIÇÕES DE MELHORIA	0,00	0,00	0,00	0,00 %	0,00	0,00 %	0
Impostos	0,00	0,00	0,00	0,00 %	0,00	0,00 %	0
Taxas	0,00	0,00	0,00	0,00 %	0,00	0,00 %	0
Contribuição de Melhoria	0,00	0,00	0,00	0,00 %	0,00	0,00 %	0
CONTRIBUIÇÕES	4.488.076,00	4.488.076,00	824.837,00	18,38 %	4.108.892,39	91,55 %	379.183
Contribuições Sociais	4.488.076,00	4.488.076,00	824.837,00	18,38 %	4.108.892,39	91,55 %	379.183
Contribuições Econômicas	0,00	0,00	0,00	0,00 %	0,00	0,00 %	0
Contribuições para Entidades Privadas de Serviço Social e de Formação Profissional	0,00	0,00	0,00	0,00 %	0,00	0,00 %	0
Contribuição para o Custeio do Serviço de Iluminação Pública	0,00	0,00	0,00	0,00 %	0,00	0,00 %	0
RECEITA PATRIMONIAL	0,00	0,00	0,00	0,00 %	0,00	0,00 %	0
Exploração do Patrimônio Imobiliário do Estado	0,00	0,00	0,00	0,00 %	0,00	0,00 %	0
Valores Mobiliários	0,00	0,00	0,00	0,00 %	0,00	0,00 %	0
Delegação de Serviços Públicos Mediante Concessão, Permissão, Autorização ou Licença	0,00	0,00	0,00	0,00 %	0,00	0,00 %	0
Exploração de Recursos Naturais	0,00	0,00	0,00	0,00 %	0,00	0,00 %	0
Exploração do Patrimônio Intangível	0,00	0,00	0,00	0,00 %	0,00	0,00 %	0
Cessão de Direitos	0,00	0,00	0,00	0,00 %	0,00	0,00 %	0
Demais Receitas Patrimoniais	0,00	0,00	0,00	0,00 %	0,00	0,00 %	0
RECEITA AGROPECUÁRIA	0,00	0,00	0,00	0,00 %	0,00	0,00 %	0
RECEITA INDUSTRIAL	0,00	0,00	0,00	0,00 %	0,00	0,00 %	0
RECEITA DE SERVIÇOS	0,00	0,00	0,00	0,00 %	0,00	0,00 %	0
Serviços Administrativos e Comerciais Gerais	0,00	0,00	0,00	0,00 %	0,00	0,00 %	0
Serviços e Atividades Referentes à Navegação e ao Transporte	0,00	0,00	0,00	0,00 %	0,00	0,00 %	0
Serviços e Atividades referentes à Saúde	0,00	0,00	0,00	0,00 %	0,00	0,00 %	0
Serviços e Atividades Financeiras	0,00	0,00	0,00	0,00 %	0,00	0,00 %	0
Outros Serviços	0,00	0,00	0,00	0,00 %	0,00	0,00 %	0
TRANSFERÊNCIAS CORRENTES	0,00	0,00	0,00	0,00 %	0,00	0,00 %	0
Transferências da União e de suas Entidades	0,00	0,00	0,00	0,00 %	0,00	0,00 %	0
Transferências dos Estados e do Distrito Federal e de suas Entidades	0,00	0,00	0,00	0,00 %	0,00	0,00 %	0
Transferências dos Municípios e de suas Entidades	0,00	0,00	0,00	0,00 %	0,00	0,00 %	0
Transferências de Instituições Privadas	0,00	0,00	0,00	0,00 %	0,00	0,00 %	0
Transferências de Outras Instituições Públicas	0,00	0,00	0,00	0,00 %	0,00	0,00 %	0
Transferências do Exterior	0,00	0,00	0,00	0,00 %	0,00	0,00 %	0
Transferências de Pessoas Físicas	0,00	0,00	0,00	0,00 %	0,00	0,00 %	0
Transferências Provenientes de Depósitos Não Identificados	0,00	0,00	0,00	0,00 %	0,00	0,00 %	0
OUTRAS RECEITAS CORRENTES	0,00	0,00	0,00	0,00 %	0,00	0,00 %	0
Multas Administrativas, Contratuais e Judiciais	0,00	0,00	0,00	0,00 %	0,00	0,00 %	0
Indenizações, Restituições e Ressarcimentos	0,00	0,00	0,00	0,00 %	0,00	0,00 %	0
Bens, Direitos e Valores Incorporados ao Patrimônio Público	0,00	0,00	0,00	0,00 %	0,00	0,00 %	0
Demais Receitas Correntes	0,00	0,00	0,00	0,00 %	0,00	0,00 %	0
RECEITAS DE CAPITAL	0,00	0,00	0,00	0,00 %	0,00	0,00 %	0
OPERAÇÕES DE CRÉDITO	0,00	0,00	0,00	0,00 %	0,00	0,00 %	0
Operações de Crédito - Mercado Interno	0,00	0,00	0,00	0,00 %	0,00	0,00 %	0
Operações de Crédito - Mercado Externo	0,00	0,00	0,00	0,00 %	0,00	0,00 %	0
ALIENAÇÃO DE BENS	0,00	0,00	0,00	0,00 %	0,00	0,00 %	0
Alienação de Bens Móveis	0,00	0,00	0,00	0,00 %	0,00	0,00 %	0
Alienação de Bens Imóveis	0,00	0,00	0,00	0,00 %	0,00	0,00 %	0
Alienação de Bens Intangíveis	0,00	0,00	0,00	0,00 %	0,00	0,00 %	0
AMORTIZAÇÕES DE EMPRÉSTIMOS	0,00	0,00	0,00	0,00 %	0,00	0,00 %	0
TRANSFERÊNCIAS DE CAPITAL	0,00	0,00	0,00	0,00 %	0,00	0,00 %	0
Transferências da União e de suas Entidades	0,00	0,00	0,00	0,00 %	0,00	0,00 %	0
Transferências dos Estados e do Distrito Federal e de suas Entidades	0,00	0,00	0,00	0,00 %	0,00	0,00 %	0
Transferências dos Municípios e de suas Entidades	0,00	0,00	0,00	0,00 %	0,00	0,00 %	0
Transferências de Instituições Privadas	0,00	0,00	0,00	0,00 %	0,00	0,00 %	0
Transferências de Outras Instituições Públicas	0,00	0,00	0,00	0,00 %	0,00	0,00 %	0
Transferências do Exterior	0,00	0,00	0,00	0,00 %	0,00	0,00 %	0
Transferências de Pessoas Físicas	0,00	0,00	0,00	0,00 %	0,00	0,00 %	0
Transferências Provenientes de Depósitos Não Identificados	0,00	0,00	0,00	0,00 %	0,00	0,00 %	0
OUTRAS RECEITAS DE CAPITAL	0,00	0,00	0,00	0,00 %	0,00	0,00 %	0
Integralização do Capital Social	0,00	0,00	0,00	0,00 %	0,00	0,00 %	0
Remuneração das Disponibilidades do Tesouro	0,00	0,00	0,00	0,00 %	0,00	0,00 %	0
Resgate de Títulos do Tesouro	0,00	0,00	0,00	0,00 %	0,00	0,00 %	0
Demais Receitas de Capital	0,00	0,00	0,00	0,00 %	0,00	0,00 %	0

Página 2 de 4

MUNICÍPIO DE GUIRATINGA
RELATÓRIO RESUMIDO DA EXECUÇÃO ORÇAMENTÁRIA
BALANÇO ORÇAMENTÁRIO
ORÇAMENTOS FISCAL E DA SEGURIDADE SOCIAL
JANEIRO A OUTUBRO 2021/BIMESTRE SETEMBRO-OUTUBRO

LEO - Anexo 1 (LRF, Art. 52, inciso I, alíneas "a" e "b" do inciso II e §1º)

Em Re

DESPESAS INTRAORÇAMENTÁRIAS	DOTAÇÃO INICIAL (d)	DOTAÇÃO ATUALIZADA (e)	DESPESAS EMPENHADAS		SALDO (g) = (e-f)	DESPESAS LIQUIDADAS		SALDO (i) = (e-h)	DESPESAS PAGAS ATÉ O BIMESTRE (j)
			No Bimestre	Até o Bimestre (f)		No Bimestre	Até o Bimestre (h)		
DESPESAS (INTRAORÇAMENTÁRIAS) (IX)	5.078.354,00	5.044.701,06	797.752,05	4.167.020,71	877.680,35	830.948,19	4.142.379,54	902.321,52	3.758.626
DESPESAS CORRENTES	4.857.354,00	4.823.701,06	791.752,05	3.954.020,71	869.680,35	791.752,05	3.954.020,71	869.680,35	3.570.267
PESSOAL E ENCARGOS SOCIAIS	2.284.278,00	2.250.625,06	362.909,05	1.809.805,71	440.819,35	362.909,05	1.809.805,71	440.819,35	1.632.973
JUROS E ENCARGOS DA DÍVIDA	0,00	0,00	0,00	0,00	0,00	0,00	0,00	0,00	0
OUTRAS DESPESAS CORRENTES	2.573.076,00	2.573.076,00	428.843,00	2.144.215,00	428.861,00	428.843,00	2.144.215,00	428.861,00	1.937.293
DESPESAS DE CAPITAL	221.000,00	221.000,00	6.000,00	213.000,00	8.000,00	39.196,14	188.358,83	32.641,17	188.358
INVESTIMENTOS	0,00	0,00	0,00	0,00	0,00	0,00	0,00	0,00	0
INVERSÕES FINANCEIRAS	0,00	0,00	0,00	0,00	0,00	0,00	0,00	0,00	0
AMORTIZAÇÃO DA DÍVIDA	221.000,00	221.000,00	6.000,00	213.000,00	8.000,00	39.196,14	188.358,83	32.641,17	188.358

ONTE: Sistema Informatizado - MUNICÍPIO DE GUIRATINGA - 26/nov/2021 - 10h e 31m

Nota: 1 O déficit será apurado pela diferença entre a receita realizada e a despesa liquidada nos cinco primeiros bimestres e a despesa empenhada no último bimestre.

CONSOLIDAÇÃO GERAL

Página 4 de 4

MUNICÍPIO DE GUIRATINGA
RELATÓRIO RESUMIDO DA EXECUÇÃO ORÇAMENTÁRIA
DEMONSTRATIVO DA EXECUÇÃO DAS DESPESAS POR FUNÇÃO/SUBFUNÇÃO
ORÇAMENTOS FISCAL E DA SEGURIDADE SOCIAL
JANEIRO A OUTUBRO 2021/BIMESTRE SETEMBRO-OUTUBRO

RREO - Anexo 2 (LRF, Art. 52, inciso II, alínea "c")

Em Reais

FUNÇÃO/SUBFUNÇÃO	DOTAÇÃO INICIAL	DOTAÇÃO ATUALIZADA (a)	DESPESAS EMPENHADAS			SALDO (c) = (a-b)	DESPESAS LIQUIDADAS			SALDO (e) = (a-d)
			No Bimestre	Até o Bimestre (b)	% (b/total b)		No Bimestre	Até o Bimestre (d)	% (d/total d)	
DESPESAS (EXCETO INTRA-ORÇAMENTÁRIAS) (I)	50.534.100,00	57.609.191,61	6.820.253,61	43.489.361,06	91,26 %	14.119.830,55	8.430.863,31	37.102.337,31	89,96 %	20.506.854,30
LEGISLATIVA	1.755.000,00	1.775.000,00	234.736,93	1.312.670,62	2,75 %	462.329,38	255.994,86	1.273.310,67	3,09 %	501.689,33
ACAO LEGISLATIVA	846.000,00	797.331,81	133.106,42	662.724,65	1,39 %	134.607,16	133.106,42	662.724,65	1,61 %	134.607,16
CONTROLE EXTERNO	909.000,00	977.668,19	101.630,51	649.945,97	1,36 %	327.722,22	122.888,44	610.586,02	1,48 %	367.082,17
ESSENCIAL A JUSTICA	100.000,00	50.800,00	0,00	0,00	0,00 %	50.800,00	0,00	0,00	0,00 %	50.800,00
REPRESENTACAO JUDICIAL E EXTRAJUDICIAL	100.000,00	50.800,00	0,00	0,00	0,00 %	50.800,00	0,00	0,00	0,00 %	50.800,00
ADMINISTRACAO	4.956.482,00	5.879.043,82	966.506,22	4.891.474,32	10,26 %	967.569,50	857.599,45	4.047.299,21	9,81 %	1.831.744,61
Administracao Geral	4.678.482,00	5.664.872,82	957.763,94	4.727.193,67	9,92 %	937.679,15	825.496,85	3.887.380,84	9,43 %	1.777.491,98
ADMINISTRACAO FINANCEIRA	10.000,00	25.334,00	0,00	25.333,37	0,05 %	0,63	0,00	25.333,37	0,06 %	0,63
CONTROLE INTERNO	215.000,00	164.000,00	0,00	120.000,00	0,25 %	44.000,00	23.360,32	115.637,72	0,28 %	48.362,28
FORMACAO DE RECURSOS HUMANOS	53.000,00	24.837,00	8.742,28	18.947,28	0,04 %	5.889,72	8.742,28	18.947,28	0,05 %	5.889,72
ASSISTENCIA SOCIAL	1.874.393,00	2.162.213,39	241.952,46	1.562.521,92	3,28 %	599.691,47	302.701,89	1.438.171,56	3,49 %	724.041,83
ASSISTENCIA AO IDOSO	40.000,00	40.000,00	0,00	14.680,00	0,03 %	25.340,00	2.090,00	14.660,00	0,04 %	25.340,00
ASSISTENCIA A CRIANCA E AO ADOLESCENTE	373.223,00	483.689,00	52.814,50	394.627,64	0,83 %	89.061,36	75.990,36	368.103,99	0,89 %	115.585,01
ASSISTENCIA COMUNITARIA	1.431.170,00	1.629.854,39	189.137,96	1.153.234,28	2,42 %	476.620,11	224.621,53	1.055.407,57	2,56 %	574.446,82
HABITACAO URBANA	30.000,00	8.670,00	0,00	0,00	0,00 %	8.670,00	0,00	0,00	0,00 %	8.670,00
PREVIDENCIA SOCIAL	4.830.000,00	4.830.000,00	869.467,61	4.371.375,35	9,17 %	458.624,65	890.406,53	4.343.293,56	10,53 %	486.706,44
ADMINISTRACAO GERAL	220.000,00	220.000,00	11.396,60	127.821,77	0,27 %	92.178,23	20.854,99	109.496,08	0,27 %	110.503,92
PREVIDENCIA DO REGIME ESTATUTARIO	4.610.000,00	4.610.000,00	858.071,01	4.243.553,58	8,90 %	366.446,42	869.551,54	4.233.797,48	10,27 %	376.202,52
SAUDE	13.945.082,00	15.337.297,70	1.570.852,35	12.979.986,24	27,24 %	2.357.311,46	2.246.451,22	11.691.961,51	28,35 %	3.645.336,19
Administracao Geral	2.428.313,00	2.994.982,70	352.249,31	2.606.808,33	5,47 %	388.174,37	376.158,93	2.544.760,61	6,17 %	450.222,09
FORMACAO DE RECURSOS HUMANOS	45.000,00	3.690,00	60,00	480,00	0,00 %	3.210,00	60,00	480,00	0,00 %	3.210,00
ATENCAO BASICA	4.963.522,00	5.628.607,00	697.937,39	4.493.982,28	9,43 %	1.134.624,72	801.848,58	4.349.169,71	10,54 %	1.279.437,29
ASSISTENCIA HOSPITALAR E AMBULATORIAL	5.476.247,00	5.400.476,00	379.101,51	4.804.396,78	10,08 %	596.079,22	907.918,17	3.798.699,99	9,21 %	1.601.776,01
SUPORTE PROFILATICO E TERAPEUTICO	392.000,00	666.000,00	42.565,77	582.159,72	1,22 %	83.840,28	58.921,97	536.540,19	1,30 %	129.458,81
VIGILANCIA SANITARIA	90.000,00	102.294,00	9.124,19	45.783,00	0,10 %	56.511,00	13.522,61	30.363,82	0,07 %	71.930,18
VIGILANCIA EPIDEMIOLOGICA	550.000,00	541.248,00	89.814,18	446.376,13	0,94 %	94.871,87	88.020,96	431.847,19	1,05 %	109.300,81
TRABALHO	516.000,00	516.000,00	70.000,00	480.000,00	1,01 %	36.000,00	99.096,19	390.786,80	0,95 %	125.213,20
Protecao e Beneficio ao Trabalhador	500.000,00	500.000,00	70.000,00	480.000,00	1,01 %	20.000,00	99.096,19	390.786,80	0,95 %	109.213,20
FOMENTO AO TRABALHO	16.000,00	16.000,00	0,00	0,00	0,00 %	16.000,00	0,00	0,00	0,00 %	16.000,00
EDUCACAO	7.188.339,00	8.406.531,00	1.361.327,28	6.512.394,16	13,67 %	1.894.136,84	1.804.420,67	5.514.854,90	13,37 %	2.891.676,10
Administracao Geral	331.000,00	643.430,00	61.830,29	617.523,85	1,30 %	25.906,15	66.434,44	341.995,81	0,83 %	301.434,19
FORMACAO DE RECURSOS HUMANOS	20.000,00	5.779,00	300,00	3.950,00	0,01 %	1.829,00	300,00	3.950,00	0,01 %	1.829,00
Alimentacao e Nutricao	195.500,00	252.901,00	57.303,25	182.521,82	0,38 %	70.379,18	33.897,02	155.646,26	0,38 %	97.254,74
ENSINO FUNDAMENTAL	5.292.339,00	5.998.375,00	884.161,56	4.501.452,52	9,45 %	1.496.922,48	1.413.312,53	3.916.555,28	9,50 %	2.081.819,72
ENSINO SUPERIOR	140.000,00	90.000,00	74.085,00	74.085,00	0,16 %	15.915,00	17.085,00	7.085,00	0,04 %	72.915,00
EDUCACAO INFANTIL	1.177.000,00	1.411.046,00	283.647,18	1.132.269,70	2,38 %	278.236,30	273.391,68	1.079.571,28	2,62 %	331.474,72
EDUCACAO ESPECIAL	32.500,00	5.000,00	0,00	51,27	0,00 %	4.948,73	0,00	51,27	0,00 %	4.948,73
CULTURA	635.850,00	414.145,00	30.574,32	129.542,74	0,27 %	284.602,26	18.286,77	95.283,37	0,23 %	318.861,63
Administracao Geral	198.250,00	193.206,00	13.124,32	74.858,29	0,16 %	118.347,71	17.066,89	71.420,99	0,17 %	121.785,01
FORMACAO DE RECURSOS HUMANOS	7.000,00	4.000,00	0,00	820,00	0,00 %	3.180,00	0,00	820,00	0,00 %	3.180,00
DIFUSAO CULTURAL	295.600,00	128.954,00	0,00	21.414,45	0,04 %	107.539,55	0,00	21.414,45	0,05 %	107.539,55
TURISMO	70.000,00	36.985,00	17.450,00	17.450,00	0,04 %	19.535,00	0,00	0,00	0,00 %	36.985,00
LAZER	65.000,00	51.000,00	0,00	15.000,00	0,03 %	36.000,00	1.219,88	1.627,93	0,00 %	49.372,07
URBANISMO	6.574.500,00	7.099.415,47	626.969,72	4.465.108,39	9,37 %	2.634.307,08	823.670,71	3.585.904,06	8,69 %	3.513.511,41
Administracao Geral	2.635.500,00	2.748.691,47	432.499,39	2.402.173,66	5,04 %	346.517,81	443.546,50	2.318.631,69	5,62 %	430.059,78
INFRA-ESTRUTURA URBANA	2.446.068,00	2.504.702,00	98.353,04	931.483,29	1,95 %	1.573.218,71	131.850,20	219.374,37	0,53 %	2.285.327,63
SERVICOS URBANOS	1.492.932,00	1.846.022,00	96.117,29	1.131.451,44	2,37 %	714.570,56	248.274,01	1.047.898,00	2,54 %	798.124,00
HABITACAO	10.000,00	1.000,00	0,00	0,00	0,00 %	1.000,00	0,00	0,00	0,00 %	1.000,00
HABITACAO URBANA	10.000,00	1.000,00	0,00	0,00	0,00 %	1.000,00	0,00	0,00	0,00 %	1.000,00
SANEAMENTO	2.049.000,00	3.230.865,00	216.274,44	3.023.653,11	6,34 %	207.211,89	350.802,14	1.633.845,47	3,96 %	1.597.019,53
FORMACAO DE RECURSOS HUMANOS	5.000,00	5.000,00	0,00	0,00	0,00 %	5.000,00	0,00	0,00	0,00 %	5.000,00
SANEAMENTO BASICO URBANO	2.044.000,00	3.225.865,00	216.274,44	3.023.653,11	6,34 %	202.211,89	350.802,14	1.633.845,47	3,96 %	1.592.019,53
GESTAO AMBIENTAL	6.000,00	125.335,00	0,00	119.335,00	0,25 %	6.000,00	0,00	119.335,00	0,29 %	6.000,00
CONTROLE AMBIENTAL	1.000,00	1.000,00	0,00	0,00	0,00 %	1.000,00	0,00	0,00	0,00 %	1.000,00
RECUPERACAO DE AREAS DEGRADADAS	5.000,00	124.335,00	0,00	119.335,00	0,25 %	5.000,00	0,00	119.335,00	0,29 %	5.000,00
AGRICULTURA	414.000,00	717.085,00	65.904,18	549.269,04	1,15 %	167.815,96	78.505,55	364.591,57	0,88 %	352.493,43
FORMACAO DE RECURSOS HUMANOS	7.000,00	2.600,00	0,00	0,00	0,00 %	2.600,00	0,00	0,00	0,00 %	2.600,00
PROMOCAO DA PRODUCAO VEGETAL	167.000,00	384.229,00	64.534	239.834,73	0,50 %	144.394,27	10.413,97	76.136,16	0,18 %	308.092,84
EXTENSAO RURAL	240.000,00	330.256,00	65.260,64	309.434,31	0,65 %	20.821,69	68.091,58	288.455,41	0,70 %	41.800,59
INDUSTRIA	25.000,00	7.000,00	0,00	0,00	0,00 %	7.000,00	0,00	0,00	0,00 %	7.000,00
PRODUCAO INDUSTRIAL	25.000,00	7.000,00	0,00	0,00	0,00 %	7.000,00	0,00	0,00	0,00 %	7.000,00
COMERCIO E SERVICOS	126.000,00	126.000,00	15.711,82	85.891,62	0,18 %	40.108,38	16.306,16	85.593,10	0,21 %	40.406,90
Administracao Geral	126.000,00	126.000,00	15.711,82	85.891,62	0,18 %	40.108,38	16.306,16	85.593,10	0,21 %	40.406,90
TRANSPORTE	2.548.926,00	3.782.531,23	396.296,27	2.444.276,64	5,13 %	1.338.254,59	519.278,30	2.083.411,51	5,05 %	1.699.119,72
TRANSPORTE AEREO	6.000,00	6.000,00	0,00	0,00	0,00 %	6.000,00	0,00	0,00	0,00 %	6.000,00
TRANSPORTE RODOVIARIO	2.542.926,00	3.776.531,23	396.296,27	2.444.276,64	5,13 %	1.332.254,59	519.278,30	2.083.411,51	5,05 %	1.693.119,72
DESPORTO E LAZER	442.000,00	611.401,00	153.880,01	388.861,39	0,82 %	222.539,61	138.509,45	290.527,92	0,70 %	320.873,08
FORMACAO DE RECURSOS HUMANOS	3.000,00	3.000,00	0,00	0,00	0,00 %	3.000,00	0,00	0,00	0,00 %	3.000,00
DESPORTO COMUNITARIO	439.000,00	608.401,00	153.880,01	388.861,39	0,82 %	219.539,61	138.509,45	290.527,92	0,70 %	317.873,08
ENCARGOS ESPECIAIS	173.001,00	173.001,00	0,00	173.000,52	0,36 %	0,48	28.833,42	144.167,10	0,35 %	28.833,90
REFINANCIAMENTO DA DIVIDA INTERNA	173.001,00	173.001,00	0,00	173.000,52	0,36 %	0,48	28.833,42	144.167,10	0,35 %	28.833,90
RESERVA DE CONTINGENCIA	2.364.527,00	2.364.527,00				2.364.527,00				2.364.527,00
RESERVA DE CONTINGENCIA	2.364.527,00	2.364.527,00				2.364.527,00				2.364.527,00
DESPESAS (INTRA-ORÇAMENTÁRIAS) (II)	5.078.354,00	5.044.701,06	797.752,05	4.167.020,71	8,74 %	877.680,35	830.948,19	4.142.379,54	10,04 %	802.321,52
TOTAL (III) = (I + II)	55.612.454,00	62.653.892,67	7.618.005,66	47.656.381,77	100,00 %	14.997.510,90	9.261.811,50	41.244.716,85	100,00 %	21.409.175,82

ONTE: Sistema Informatizado - MUNICÍPIO DE GUIRATINGA - 26/nov/2021 - 10h e 33m

MUNICÍPIO DE GUIRATINGA
RELATÓRIO RESUMIDO DA EXECUÇÃO ORÇAMENTÁRIA
DEMONSTRATIVO DA EXECUÇÃO DAS DESPESAS POR FUNÇÃO/SUBFUNÇÃO
ORÇAMENTOS FISCAL E DA SEGURIDADE SOCIAL
JANEIRO A OUTUBRO 2021/BIMESTRE SETEMBRO-OUTUBRO

RREO - Anexo 2 (LRF, Art. 52, inciso II, alínea "c")

Em Reais

FUNÇÃO/SUBFUNÇÃO	DOTAÇÃO INICIAL	DOTAÇÃO ATUALIZADA (a)	DESPESAS EMPENHADAS			SALDO (c) = (a-b)	DESPESAS LIQUIDADAS			SALDO (e) = (a-d)
			No Bimestre	Até o Bimestre (b)	% (b/total b)		No Bimestre	Até o Bimestre (d)	% (d/total d)	
DESPESAS (INTRA-ORÇAMENTÁRIAS) (III)	5.078.354,00	5.044.701,06	797.752,05	4.167.020,71	8,74 %	877.680,35	830.948,19	4.142.379,54	10,04 %	902.321,52
LEGISLATIVA	185.000,00	165.000,00	27.023,27	136.730,31	0,29 %	28.269,69	27.023,27	136.730,31	0,33 %	28.269,69
CONTROLE EXTERNO	185.000,00	165.000,00	27.023,27	136.730,31	0,29 %	28.269,69	27.023,27	136.730,31	0,33 %	28.269,69
ADMINISTRAÇÃO	2.905.497,00	2.905.497,00	478.255,49	2.392.153,50	5,02 %	513.343,50	478.255,49	2.392.153,50	5,80 %	513.343,50
Administração Geral	2.905.497,00	2.905.497,00	478.255,49	2.392.153,50	5,02 %	513.343,50	478.255,49	2.392.153,50	5,80 %	513.343,50
ASSISTÊNCIA SOCIAL	102.600,00	105.711,06	11.388,10	55.973,14	0,12 %	49.737,92	11.388,10	55.973,14	0,14 %	49.737,92
ASSISTÊNCIA COMUNITÁRIA	102.600,00	105.711,06	11.388,10	55.973,14	0,12 %	49.737,92	11.388,10	55.973,14	0,14 %	49.737,92
PREVIDÊNCIA SOCIAL	16.000,00	16.000,00	0,00	0,00	0,00 %	16.000,00	0,00	0,00	0,00 %	16.000,00
ADMINISTRAÇÃO GERAL	16.000,00	16.000,00	0,00	0,00	0,00 %	16.000,00	0,00	0,00	0,00 %	16.000,00
SAÚDE	505.000,00	528.145,00	86.122,50	440.938,91	0,93 %	87.206,09	86.122,50	440.938,91	1,07 %	87.206,09
Administração Geral	320.000,00	320.000,00	44.466,42	236.773,48	0,50 %	83.226,52	44.466,42	236.773,48	0,57 %	83.226,52
ATENÇÃO BÁSICA	125.000,00	141.830,00	28.653,76	137.850,51	0,29 %	3.979,49	28.653,76	137.850,51	0,33 %	3.979,49
VIGILÂNCIA EPIDEMIOLÓGICA	60.000,00	66.315,00	13.002,32	66.314,92	0,14 %	0,08	13.002,32	66.314,92	0,16 %	0,08
EDUCAÇÃO	763.757,00	700.448,00	117.083,98	567.482,72	1,19 %	132.965,28	117.083,98	567.482,72	1,38 %	132.965,28
Administração Geral	32.000,00	41.227,00	8.209,61	41.226,36	0,09 %	0,64	8.209,61	41.226,36	0,10 %	0,64
ENSINO FUNDAMENTAL	579.257,00	499.036,00	85.412,94	421.564,44	0,88 %	77.471,56	85.412,94	421.564,44	1,02 %	77.471,56
EDUCAÇÃO INFANTIL	150.000,00	157.685,00	23.461,43	104.691,92	0,22 %	52.993,08	23.461,43	104.691,92	0,25 %	52.993,08
EDUCAÇÃO ESPECIAL	2.500,00	2.500,00	0,00	0,00	0,00 %	2.500,00	0,00	0,00	0,00 %	2.500,00
CULTURA	17.000,00	17.000,00	853,18	1.706,36	0,00 %	15.293,64	853,18	1.706,36	0,00 %	15.293,64
Administração Geral	17.000,00	17.000,00	853,18	1.706,36	0,00 %	15.293,64	853,18	1.706,36	0,00 %	15.293,64
URBANISMO	280.000,00	291.400,00	56.773,46	291.356,85	0,61 %	43,15	56.773,46	291.356,85	0,71 %	43,15
Administração Geral	280.000,00	291.400,00	56.773,46	291.356,85	0,61 %	43,15	56.773,46	291.356,85	0,71 %	43,15
SANEAMENTO	55.000,00	55.000,00	10.252,35	46.351,76	0,10 %	8.648,24	10.252,35	46.351,76	0,11 %	8.648,24
SANEAMENTO BÁSICO URBANO	55.000,00	55.000,00	10.252,35	46.351,76	0,10 %	8.648,24	10.252,35	46.351,76	0,11 %	8.648,24
AGRICULTURA	12.000,00	24.000,00	2.812,20	16.997,48	0,04 %	7.002,52	2.812,20	16.997,48	0,04 %	7.002,52
EXTENSÃO RURAL	12.000,00	24.000,00	2.812,20	16.997,48	0,04 %	7.002,52	2.812,20	16.997,48	0,04 %	7.002,52
COMÉRCIO E SERVIÇOS	500,00	500,00	0,00	0,00	0,00 %	500,00	0,00	0,00	0,00 %	500,00
Administração Geral	500,00	500,00	0,00	0,00	0,00 %	500,00	0,00	0,00	0,00 %	500,00
DESPORTO E LAZER	15.000,00	15.000,00	1.187,52	4.329,68	0,01 %	10.670,32	1.187,52	4.329,68	0,01 %	10.670,32
DESPORTO COMUNITÁRIO	15.000,00	15.000,00	1.187,52	4.329,68	0,01 %	10.670,32	1.187,52	4.329,68	0,01 %	10.670,32
ENCARGOS ESPECIAIS	221.000,00	221.000,00	6.000,00	213.000,00	0,45 %	8.000,00	39.196,14	188.358,83	0,46 %	32.641,17
REFINANCIAMENTO DA DÍVIDA INTERNA	221.000,00	221.000,00	6.000,00	213.000,00	0,45 %	8.000,00	39.196,14	188.358,83	0,46 %	32.641,17

ONTE: Sistema Informatizado - MUNICÍPIO DE GUIRATINGA - 26/nov/2021 - 10h e 33m
 Parâmetro: CONSOLIDAÇÃO GERAL

MUNICÍPIO DE GUIRATINGA
RELATÓRIO RESUMIDO DA EXECUÇÃO ORÇAMENTÁRIA
DEMONSTRATIVO DAS RECEITAS E DESPESAS COM MANUTENÇÃO E DESENVOLVIMENTO DO ENSINO - MDE
ORÇAMENTOS FISCAL E DA SEGURIDADE SOCIAL
JANEIRO A OUTUBRO 2021/BIMESTRE SETEMBRO-OUTUBRO

RREO - ANEXO 8 (LDB, art. 72)

Em reais

RECEITA RESULTANTE DE IMPOSTOS (Arts. 212 e 212-A da Constituição Federal)					
RECEITA RESULTANTE DE IMPOSTOS	PREVISÃO ATUALIZADA (a)	RECEITAS REALIZADAS Até o Bimestre (b)			
1 - RECEITA DE IMPOSTOS	6.617.539,00	3.251.174,39			
1.1 - Receita Resultante do Imposto sobre a Propriedade Predial e Territorial Urbana - IPTU	820.612,00	732.204,49			
1.2 - Receita Resultante do Imposto sobre Transmissão de Inter Vivos - ITBI	1.713.040,00	690.234,71			
1.3 - Receita Resultante do Imposto sobre Serviços de Qualquer Natureza - ISS	2.917.601,00	978.266,70			
1.4 - Receita Resultante do Imposto de Renda Retido na Fonte - IRRF	1.166.286,00	850.468,49			
2 - RECEITA DE TRANSFERÊNCIAS CONSTITUCIONAIS E LEGAIS	26.410.894,00	26.115.598,98			
2.1 - Cota-Parte FPM	13.682.161,00	12.450.322,95			
2.1.1 - Parcela referente à CF, art. 159, I, alínea b	12.847.461,00	11.876.812,24			
2.1.2 - Parcela referente à CF, art. 159, I, alíneas d e e	834.700,00	573.510,71			
2.2 - Cota-Parte ICMS	10.129.215,00	11.187.668,80			
2.3 - Cota-Parte IPI-Exportação	0,00	60.962,16			
2.4 - Cota-Parte ITR	1.401.814,00	1.479.804,20			
2.5 - Cota-Parte IPVA	1.197.704,00	936.840,87			
2.6 - Cota-Parte IOF-Ouro	0,00	0,00			
2.7 - Compensações Financeiras Provenientes de Impostos e Transferências Constitucionais	0,00	0,00			
3- TOTAL DA RECEITA RESULTANTE DE IMPOSTOS (1 + 2)	33.028.433,00	29.366.773,37			
4- TOTAL DESTINADO AO FUNDEB - 20% DE ((2.1.1) + (2.2) + (2.3) + (2.4) + (2.5))	5.115.238,80	5.108.417,65			
5- VALOR MÍNIMO A SER APLICADO ALÉM DO VALOR DESTINADO AO FUNDEB - 5% DE ((2.1.1) + (2.2) + (2.3) + (2.4) + (2.5)) + 25% DE ((1.1) + (1.2) + (1.3) + (1.4) + (2.1.2) + (2.6)+(2.7))	3.141.869,45	2.233.275,69			
FUNDEB					
RECEITAS RECEBIDAS DO FUNDEB NO EXERCÍCIO	PREVISÃO ATUALIZADA (a)	RECEITAS REALIZADAS Até o Bimestre (b)			
6- RECEITAS RECEBIDAS DO FUNDEB	3.717.984,00	3.970.590,87			
6.1- FUNDEB - Impostos e Transferências de Impostos	3.717.984,00	3.970.590,87			
6.1.1- Principal	3.709.562,00	3.961.569,14			
6.1.2- Rendimentos de Aplicação Financeira	8.422,00	9.021,73			
6.2 - FUNDEB - Complementação da União - VAAF	0,00	0,00			
6.2.1- Principal	0,00	0,00			
6.2.2- Rendimentos de Aplicação Financeira	0,00	0,00			
6.3- FUNDEB - Complementação da União - VAAT	0,00	0,00			
6.3.1- Principal	0,00	0,00			
6.3.2- Rendimentos de Aplicação Financeira	0,00	0,00			
7- RESULTADO LÍQUIDO DAS TRANSFERÊNCIAS DO FUNDEB (6.1.1 - 4) {1}	-1.405.676,80	-1.146.848,51			
RECURSOS RECEBIDOS EM EXERCÍCIOS ANTERIORES E NÃO UTILIZADOS (SUPERÁVIT)		VALOR			
8 - TOTAL DOS RECURSOS DE SUPERÁVIT		306.316,57			
8.1 - SUPERÁVIT DO EXERCÍCIO IMEDIATAMENTE ANTERIOR		0,00			
8.2 - SUPERÁVIT RESIDUAL DE OUTROS EXERCÍCIOS		306.316,57			
9 - TOTAL DOS RECURSOS DO FUNDEB DISPONÍVEIS PARA UTILIZAÇÃO (6 +8)		4.276.907,44			
DESPESAS COM RECURSOS DO FUNDEB (Por Área de Atuação) {6}	DOTAÇÃO ATUALIZADA (c)	DESPESAS EMPENHADAS Até o bimestre (d)	DESPESAS LIQUIDADAS Até o bimestre (e)	DESPESAS PAGAS Até o bimestre (f)	INSCRITAS EM RP NÃO PROC. (g)
10 - PROFISSIONAIS DA EDUCAÇÃO BÁSICA	2.904.150,00	2.587.542,27	2.587.542,27	2.546.749,77	0,00
10.1 - Educação Infantil	808.685,00	772.059,84	772.059,84	759.228,99	0,00
10.1.1 - Creche	0,00	0,00	0,00	0,00	0,00
10.1.2 - Pré-escola	808.685,00	772.059,84	772.059,84	759.228,99	0,00
10.2 - Ensino Fundamental	2.095.465,00	1.815.482,43	1.815.482,43	1.787.520,78	0,00
11 - OUTRAS DESPESAS	813.834,00	813.832,62	813.832,62	799.084,27	0,00
11.1 - Educação Infantil	0,00	0,00	0,00	0,00	0,00
11.1.1 - Creche	0,00	0,00	0,00	0,00	0,00
11.1.2 - Pré-escola	0,00	0,00	0,00	0,00	0,00
11.2 - Ensino Fundamental	813.834,00	813.832,62	813.832,62	799.084,27	0,00
12- TOTAL DAS DESPESAS COM RECURSOS DO FUNDEB (10 + 11)	3.717.984,00	3.401.374,89	3.401.374,89	3.345.834,04	0,00
INDICADORES DO FUNDEB					
DESPESAS CUSTEADAS COM RECEITAS DO FUNDEB RECEBIDAS NO EXERCÍCIO	DESPESAS EMPENHADAS Até o bimestre (d)	DESPESAS LIQUIDADAS Até o bimestre (e)	DESPESAS PAGAS Até o bimestre (f)	INSCRITAS EM RP NÃO PROC. (g)	INSCRITAS EM RP NÃO PROC. SEM DISP. DE CAIXA (h)
13 - Total das Despesas do FUNDEB com Profissionais da Educação Básica	2.587.542,27	2.587.542,27	2.546.749,77	0,00	0,00
14 - Total das Despesas custeadas com FUNDEB - Impostos e Transferências de Impostos	3.401.374,89	3.401.374,89	3.345.834,04	0,00	0,00
15 - Total das Despesas custeadas com FUNDEB - Complementação da União - VAAF	0,00	0,00	0,00	0,00	0,00
16 - Total das Despesas custeadas com FUNDEB - Complementação da União - VAAT	0,00	0,00	0,00	0,00	0,00
17 - Total das Despesas custeadas com FUNDEB - Complementação da União - VAAT Aplicadas na Educação Infantil	0,00	0,00	0,00	0,00	0,00
18 - Total das Despesas custeadas com FUNDEB - Complementação da União - VAAT Aplicadas em Despesa de Capital	0,00	0,00	0,00	0,00	0,00

Página 1 de 2

MUNICÍPIO DE GUIRATINGA
RELATÓRIO RESUMIDO DA EXECUÇÃO ORÇAMENTÁRIA
DEMONSTRATIVO DAS RECEITAS E DESPESAS COM MANUTENÇÃO E DESENVOLVIMENTO DO ENSINO - MDE
ORÇAMENTOS FISCAL E DA SEGURIDADE SOCIAL
JANEIRO A OUTUBRO 2021/BIMESTRE SETEMBRO-OUTUBRO

RREO - ANEXO 8 (LDB, art. 72)

Em reais

INDICADORES - Art. 212-A, inciso XI e § 3º - Constituição Federal {2}	VALOR EXIGIDO (i)	VALOR APLICADO (j)	VALOR CONSIDERADO APÓS DEDUÇÕES (k)	% APLICADO (l)
19 - Mínimo de 70% do FUNDEB na Remuneração dos Profissionais da Educação Básica	2.779.413,61	2.587.542,27	2.587.542,27	65,17 %
20 - Percentual de 50% da Complementação da União ao FUNDEB (VAAT) na Educação Infantil	0,00	0,00	0,00	0,00 %
21 - Mínimo de 15% da Complementação da União ao FUNDEB - VAAT em Despesas de Capital	0,00	0,00	0,00	0,00 %

INDICADOR - Art.25, § 3º - Lei nº 14.113, de 2020 - (Máximo de 10% de Superávit) {3}	VALOR MÁXIMO PERMITIDO (m)	VALOR NÃO APLICADO (n)	VALOR NÃO APLICADO APÓS AJUSTE (o)	% NÃO APLICADO (p)
22 - Total da Receita Recebida e não Aplicada no Exercício	397.059,09	569.215,98	569.215,98	14,34 %

INDICADOR - Art.25, § 3º - Lei nº 14.113, de 2020 - (Aplicação do Superávit de Exercício Anterior) {3}	VALOR DE SUPERÁVIT PERMITIDO NO EXERCÍCIO ANTERIOR (q)	VALOR NÃO APLICADO NO EXERCÍCIO ANTERIOR (r)	VALOR DE SUPERÁVIT APLICADO ATÉ O PRIMEIRO QUADRIMESTRE (s)	VALOR APLICADO ATÉ O PRIMEIRO QUADRIMESTRE QUE INTEGRARÁ O LIMITE CONSTITUCIONAL (t)	VALOR APLICADO APÓS O PRIMEIRO QUADRIMESTRE (u)	VALOR NÃO APLICADO (v)=(r)-(s)-(u)
23 - Total das Despesas custeadas com Superávit do FUNDEB	169.760,01	90.667,76	0,00	0,00	0,00	90.667,76
23.1 - Total das Despesas custeadas com FUNDEB - Impostos e Transferências de Impostos	169.760,01	90.667,76	0,00	0,00	0,00	90.667,76
23.2 - Total das Despesas custeadas com FUNDEB - Complementação da União (VAAF + VAAT)	0,00	0,00	0,00	0,00	0,00	0,00

DESPESAS COM MANUTENÇÃO E DESENVOLVIMENTO DO ENSINO – MDE - CUSTEADAS COM RECEITA DE IMPOSTOS (EXCETO FUNDEB)					
DESPESAS COM AÇÕES TÍPICAS DE MDE - RECEITAS DE IMPOSTOS - EXCETO FUNDEB (Por Área de Atuação) {6}	DOTAÇÃO ATUALIZADA (c)	DESPESAS EMPENHADAS Até o bimestre (d)	DESPESAS LIQUIDADAS Até o bimestre (e)	DESPESAS PAGAS Até o bimestre (f)	INSCRITAS EM RP NÃO PROC. (g)
24 - EDUCAÇÃO INFANTIL	733.453,00	439.849,35	386.610,93	382.839,66	0,00
24.1 - Creche	194.453,00	133.306,85	96.746,74	92.975,47	0,00
24.2 - Pré-escola	539.000,00	306.542,50	289.864,19	289.864,19	0,00
25 - ENSINO FUNDAMENTAL	2.341.031,00	1.932.827,92	1.414.706,96	932.207,01	0,00
26- TOTAL DAS DESPESAS COM AÇÕES TÍPICAS DE MDE (24 + 25)	3.074.484,00	2.372.677,27	1.801.317,89	1.315.046,67	0,00

APURAÇÃO DAS DESPESAS PARA FINS DE LIMITE MÍNIMO CONSTITUCIONAL	VALOR
27 - TOTAL DAS DESPESAS DE MDE CUSTEADAS COM RECURSOS DE IMPOSTOS (FUNDEB E RECEITA DE IMPOSTOS) = (L14(d ou e) + L26(d ou e) + L23.1(l))	5.202.692,78
28 (-) RESULTADO LÍQUIDO DAS TRANSFERÊNCIAS DO FUNDEB = (L7)	-1.146.848,51
29 (-) RESTOS A PAGAR NÃO PROCESSADOS INSCRITOS NO EXERCÍCIO SEM DISPONIBILIDADE FINANCEIRA DE RECURSOS DO FUNDEB IMPOSTOS ⁴ = (L14h)	0,00
30 (-) RESTOS A PAGAR NÃO PROCESSADOS INSCRITOS NO EXERCÍCIO SEM DISPONIBILIDADE FINANCEIRA DE RECURSOS DE IMPOSTOS {4} e {7}	0,00
31 (-) CANCELAMENTO, NO EXERCÍCIO, DE RP INSCRITOS COM DISPONIBILIDADE FINANCEIRA DE RECURSOS DE IMPOSTOS VINCULADOS AO ENSINO = (L34.1(ac) + L34.2(ac))	0,00
32- TOTAL DAS DESPESAS PARA FINS DE LIMITE (27 - (28 + 29 + 30 + 31))	6.349.541,29

APURAÇÃO DO LIMITE MÍNIMO CONSTITUCIONAL {2} e {5}	VALOR EXIGIDO (x)	VALOR APLICADO (w)	% APLICADO (y)
33 - APLICAÇÃO EM MDE SOBRE A RECEITA RESULTANTE DE IMPOSTOS	7.341.693,34	6.349.541,29	21,62 %

RESTOS A PAGAR INSCRITOS EM EXERCÍCIOS ANTERIORES COM DISPONIBILIDADE FINANCEIRA DE RECURSOS DE IMPOSTOS E DO FUNDEB {8}	SALDO INICIAL (z)	RP LIQUIDADOS (aa)	RP PAGOS (ab)	RP CANCELADOS (ac)	SALDO FINAL (ad)=(z)-(ab)-(ac)
34 - RESTOS A PAGAR DE DESPESAS COM MDE	315.692,23	139.890,91	278.656,07	0,00	37.036,16
34.1 - Executadas com Recursos de Impostos e Transferências de Impostos	277.337,15	139.890,91	240.300,99	0,00	37.036,16
34.2 - Executadas com Recursos do FUNDEB - Impostos	38.355,08	0,00	38.355,08	0,00	0,00
34.3 - Executadas com Recursos do FUNDEB - Complementação da União (VAAT + VAAF)	0,00	0,00	0,00	0,00	0,00

OUTRAS INFORMAÇÕES PARA CONTROLE		
RECEITAS ADICIONAIS PARA FINANCIAMENTO DO ENSINO	PREVISÃO ATUALIZADA (a)	RECEITAS REALIZADAS Até o Bimestre (b)
35 - RECEITA DE TRANSFERÊNCIAS DO FNDE (INCLUINDO RENDIMENTOS DE APLICAÇÃO FINANCEIRA)		
35.1 - Salário-Educação		250.747,17
35.2 - PDDE	217.500,00	164.476,46
35.3 - PNAE	0,00	0,00
35.4 - PNATE	90.500,00	74.742,25
35.5 - Outras Transferências do FNDE	28.351,00	11.230,21
36 - RECEITA DE TRANSFERÊNCIAS DE CONVÊNIOS	1.500,00	298,25
37 - RECEITA DE ROYALTIES DESTINADOS À EDUCAÇÃO	1.205.540,00	377.969,14
38 - RECEITA DE OPERAÇÕES DE CRÉDITO VINCULADAS À EDUCAÇÃO	0,00	0,00
39 - OUTRAS RECEITAS PARA FINANCIAMENTO DO ENSINO	0,00	0,00
40- TOTAL DAS RECEITAS ADICIONAIS PARA FINANCIAMENTO DO ENSINO = (35 + 36 + 37 + 38 + 39)	1.543.391,00	628.716,31

MUNICÍPIO DE GUIRATINGA
RELATÓRIO RESUMIDO DA EXECUÇÃO ORÇAMENTÁRIA
DEMONSTRATIVO DAS RECEITAS E DESPESAS COM MANUTENÇÃO E DESENVOLVIMENTO DO ENSINO - MDE
ORÇAMENTOS FISCAL E DA SEGURIDADE SOCIAL
JANEIRO A OUTUBRO 2021/BIMESTRE SETEMBRO-OUTUBRO

RREO - ANEXO 8 (LDB, art. 72)

Em reais

OUTRAS DESPESAS COM EDUCAÇÃO (Por Área de Atuação) (6)	DOTAÇÃO ATUALIZADA (c)	DESPESAS EMPENHADAS Até o bimestre (d)	DESPESAS LIQUIDADAS Até o bimestre (e)	DESPESAS PAGAS Até o bimestre (f)	INSCRITAS EM RP NÃO PROC. (g)
41- EDUCAÇÃO INFANTIL	25.593,00	25.592,43	25.592,43	25.592,43	0,00
41.1- Creche	25.593,00	25.592,43	25.592,43	25.592,43	0,00
41.2- Pré-escola	0,00	0,00	0,00	0,00	0,00
42 - ENSINO FUNDAMENTAL	2.112.088,00	1.174.309,61	805.129,73	600.531,63	0,00
43 - ENSINO MÉDIO	0,00	0,00	0,00	0,00	0,00
44 - ENSINO SUPERIOR	0,00	0,00	0,00	0,00	0,00
45 - ENSINO PROFISSIONAL NÃO INTEGRADO AO ENSINO REGULAR	0,00	0,00	0,00	0,00	0,00
46- TOTAL DAS DESPESAS CUSTEADAS COM RECEITAS ADICIONAIS PARA FINANCIAMENTO DO ENSINO (41 + 42 + 43 + 44 + 45)	2.137.681,00	1.199.902,04	830.722,16	626.124,06	0,00

TOTAL GERAL DAS DESPESAS COM EDUCAÇÃO	DOTAÇÃO ATUALIZADA (c)	DESPESAS EMPENHADAS Até o bimestre (d)	DESPESAS LIQUIDADAS Até o bimestre (e)	DESPESAS PAGAS Até o bimestre (f)	INSCRITAS EM RP NÃO PROC. (g)
47- TOTAL GERAL DAS DESPESAS COM EDUCAÇÃO (12 + 26 + 46)	9.106.979,00	7.079.876,88	6.082.337,62	5.335.927,45	0,00
47.1 - Despesas Correntes	7.852.865,00	5.852.099,45	5.226.613,96	4.920.203,79	0,00
47.1.1 - Pessoal Ativo	4.335.015,00	3.628.359,51	3.628.359,51	3.568.133,20	0,00
47.1.2 - Pessoal Inativo	0,00	0,00	0,00	0,00	0,00
47.1.3 - Transferências às instituições comunitárias, confessionais ou filantrópicas sem fins lucrativos	0,00	57.000,00	0,00	0,00	0,00
47.1.4 - Outras Despesas Correntes	3.517.850,00	2.166.739,94	1.598.254,45	1.352.070,59	0,00
47.2 - Despesas de Capital	1.254.114,00	1.227.777,43	855.723,66	415.723,66	0,00
47.2.1 - Transferências às instituições comunitárias, confessionais ou filantrópicas sem fins lucrativos	0,00	0,00	0,00	0,00	0,00
47.2.2 - Outras Despesas de Capital	1.254.114,00	1.227.777,43	855.723,66	415.723,66	0,00

CONTROLE DA DISPONIBILIDADE FINANCEIRA E CONCILIAÇÃO BANCÁRIA	FUNDEB (ae)	SALÁRIO EDUCAÇÃO (af)
48 - DISPONIBILIDADE FINANCEIRA EM 31 DE DEZEMBRO DO EXERCÍCIO ANTERIOR		238.452,48
49 - (+) INGRESSO DE RECURSOS ATÉ O BIMESTRE (orçamentário)		160.680,18
50 - (-) PAGAMENTOS EFETUADOS ATÉ O BIMESTRE (orçamentário e restos a pagar)		169.148,32
51 - (=) DISPONIBILIDADE FINANCEIRA ATÉ O BIMESTRE		229.984,34
52 - (+) AJUSTES POSITIVOS (RETENÇÕES E OUTROS VALORES EXTRAORÇAMENTÁRIOS)		0,00
53 - (-) AJUSTES NEGATIVOS (OUTROS VALORES EXTRAORÇAMENTÁRIOS)		0,00
54 - (=) SALDO FINANCEIRO CONCILIADO (Saldo Bancário)		229.984,34

Notas:

(1) - SE RESULTADO LÍQUIDO DA TRANSFERÊNCIA (7) > 0 = ACRÉSCIMO RESULTANTE DAS TRANSFERÊNCIAS DO FUNDEB, SE RESULTADO LÍQUIDO DA TRANSFERÊNCIA (7) < 0 = DECRÉSCIMO RESULTANTE DAS TRANSFERÊNCIAS DO FUNDEB

(2) - Limites mínimos anuais a serem cumpridos no encerramento do exercício.

(3) - Art. 25, § 3º, Lei 14.113/2020: "Até 10% (dez por cento) dos recursos recebidos à conta dos Fundos, inclusive relativos à complementação da União, nos termos do § 2º do art. 16 desta Lei, poderão ser utilizados no primeiro quadrimestre do exercício imediatamente subsequente, mediante abertura de crédito adicional."

(4) - Os valores referentes à parcela dos Restos a Pagar inscritos sem disponibilidade financeira vinculada à educação deverão ser informados somente no RREO do último bimestre do exercício.

(5) - Nos cinco primeiros bimestres do exercício o acompanhamento será feito com base na despesa liquidada. No último bimestre do exercício, o valor deverá corresponder ao total da despesa empenhada.

(6) - As linhas representam áreas de atuação e não correspondem exatamente às subfunções da Função Educação. As despesas classificadas nas demais subfunções típicas e nas subfunções atípicas deverão ser rateadas para essas áreas de atuação.

(7) - Valor inscrito em RPNP sem disponibilidade de caixa, que não deve ser considerado na apuração dos indicadores e limites

(8) - Controle da execução de restos a pagar considerados no cumprimento do limite mínimo dos exercícios anteriores.

Parâmetro: CONSOLIDAÇÃO PARCIAL

Página 2 de 2

MUNICÍPIO DE GUIRATINGA
RELATÓRIO RESUMIDO DA EXECUÇÃO ORÇAMENTÁRIA
DEMONSTRATIVO DAS RECEITAS E DESPESAS COM AÇÕES E SERVIÇOS PÚBLICOS DE SAÚDE
ORÇAMENTOS FISCAL E DA SEGURIDADE SOCIAL
JANEIRO A OUTUBRO 2021

RREO – ANEXO 12 (LC 141/2012, art. 35)

R\$ 1,00

RECEITAS RESULTANTES DE IMPOSTOS E TRANSFERÊNCIAS CONSTITUCIONAIS E LEGAIS	PREVISÃO INICIAL	PREVISÃO ATUALIZADA (a)	RECEITAS REALIZADAS	
			Até o Bimestre (b)	% (b/a) x 100
RECEITA DE IMPOSTOS (I)	6.909.539,00	6.909.539,00	3.247.156,64	47,00
Receita Resultante do Imposto Predial e Territorial Urbano - IPTU	962.612,00	962.612,00	728.186,74	75,65
IPTU	362.612,00	362.612,00	411.054,69	113,36
Multas, Juros de Mora, Dívida Ativa e Outros Encargos do IPTU	600.000,00	600.000,00	317.132,05	52,86
Receita Resultante do Imposto sobre Transmissão Inter Vivos - ITBI	1.713.040,00	1.713.040,00	690.234,71	40,29
ITBI	1.713.040,00	1.713.040,00	690.234,71	40,29
Multas, Juros de Mora, Dívida Ativa e Outros Encargos do ITBI	0,00	0,00	0,00	0,00
Receita Resultante do Imposto sobre Serviços de Qualquer Natureza - ISS	3.067.601,00	3.067.601,00	978.266,70	31,89
ISS	2.169.124,00	2.169.124,00	841.394,55	38,79
Multas, Juros de Mora, Dívida Ativa e Outros Encargos do ISS	898.477,00	898.477,00	136.872,15	15,23
Receita Resultante do Imposto sobre a Renda e Proventos de Qualquer Natureza Retido na Fonte - IRRF	1.166.286,00	1.166.286,00	850.468,49	72,92
RECEITA DE TRANSFERÊNCIAS CONSTITUCIONAIS E LEGAIS (II)	25.610.939,00	25.610.939,00	25.542.088,27	99,73
Cota-Parte FPM	12.847.461,00	12.847.461,00	11.876.812,24	92,44
Cota-Parte ITR	1.401.814,00	1.401.814,00	1.479.804,20	105,56
Cota-Parte IPVA	1.197.704,00	1.197.704,00	936.840,87	78,22
Cota-Parte ICMS	10.129.215,00	10.129.215,00	11.187.668,80	110,45
Cota-Parte IPI-Exportação	0,00	0,00	60.962,16	0,00
Compensações Financeiras Provenientes de Impostos e Transferências Constitucionais	34.745,00	34.745,00	0,00	0,00
Desoneração ICMS - LC 87/1996	34.745,00	34.745,00	0,00	0,00
Outras	0,00	0,00	0,00	0,00
TOTAL DAS RECEITAS RESULTANTES DE IMPOSTOS E TRANSFERÊNCIAS CONSTITUCIONAIS E LEGAIS - (III) = (I) + (II)	32.520.478,00	32.520.478,00	28.789.244,91	88,53

MUNICÍPIO DE GUIRATINGA
RELATÓRIO RESUMIDO DA EXECUÇÃO ORÇAMENTÁRIA
DEMONSTRATIVO DAS RECEITAS E DESPESAS COM AÇÕES E SERVIÇOS PÚBLICOS DE SAÚDE
ORÇAMENTOS FISCAL E DA SEGURIDADE SOCIAL
JANEIRO A OUTUBRO 2021

RREO – ANEXO 12 (LC 141/2012, art. 35)

R\$ 1,00

DESPESAS COM AÇÕES E SERVIÇOS PÚBLICOS DE SAÚDE (ASPS) - POR SUBFUNÇÃO E CATEGORIA ECONÔMICA	DOTAÇÃO INICIAL	DOTAÇÃO ATUALIZADA (c)	DESPESAS EMPENHADAS		DESPESAS LIQUIDADAS		DESPESAS PAGAS		Inscritas em Restos a Pagar não Processados (g)
			Até o Bimestre (d)	% (d/c) x 100	Até o Bimestre (e)	% (e/c) x 100	Até o Bimestre (f)	% (f/c) x 100	
ATENÇÃO BÁSICA (IV)	1.465.264,00	1.524.769,00	1.126.504,57	73,88	1.080.577,25	70,87	1.047.693,62	68,71	0,00
Despesas Correntes	1.415.264,00	1.362.769,00	997.100,77	73,17	951.173,45	69,80	933.589,82	68,51	0,00
Despesas de Capital	50.000,00	162.000,00	129.403,80	79,88	129.403,80	79,88	114.103,80	70,43	0,00
ASSISTÊNCIA HOSPITALAR E AMBULATORIAL (V)	3.906.589,00	3.957.991,00	3.770.107,63	95,25	3.000.562,73	75,81	2.994.283,57	75,65	0,00
Despesas Correntes	3.886.589,00	3.937.991,00	3.770.107,63	95,74	3.000.562,73	76,20	2.994.283,57	76,04	0,00
Despesas de Capital	20.000,00	20.000,00	0,00	0,00	0,00	0,00	0,00	0,00	0,00
SUORTE PROFILÁTICO E TERAPÊUTICO (VI)	260.000,00	460.000,00	447.405,08	97,26	430.681,98	93,63	416.863,16	90,62	0,00
Despesas Correntes	260.000,00	460.000,00	447.405,08	97,26	430.681,98	93,63	416.863,16	90,62	0,00
Despesas de Capital	0,00	0,00	0,00	0,00	0,00	0,00	0,00	0,00	0,00
VIGILÂNCIA SANITÁRIA (VII)	20.000,00	20.000,00	5.804,83	29,02	5.804,83	29,02	5.804,83	29,02	0,00
Despesas Correntes	20.000,00	20.000,00	5.804,83	29,02	5.804,83	29,02	5.804,83	29,02	0,00
Despesas de Capital	0,00	0,00	0,00	0,00	0,00	0,00	0,00	0,00	0,00
VIGILÂNCIA EPIDEMIOLÓGICA (VIII)	270.000,00	283.467,00	245.264,59	86,52	238.931,36	84,29	237.862,46	83,91	0,00
Despesas Correntes	250.000,00	282.467,00	245.264,59	86,83	238.931,36	84,59	237.862,46	84,21	0,00
Despesas de Capital	20.000,00	1.000,00	0,00	0,00	0,00	0,00	0,00	0,00	0,00
ALIMENTAÇÃO E NUTRIÇÃO (IX)	0,00	0,00	0,00	0,00	0,00	0,00	0,00	0,00	0,00
Despesas Correntes	0,00	0,00	0,00	0,00	0,00	0,00	0,00	0,00	0,00
Despesas de Capital	0,00	0,00	0,00	0,00	0,00	0,00	0,00	0,00	0,00
OUTRAS SUBFUNÇÕES (X)	2.543.313,00	2.528.786,00	2.223.852,27	87,94	2.188.823,55	86,56	2.161.675,22	85,48	0,00
Despesas Correntes	2.513.313,00	2.518.205,00	2.221.255,32	88,21	2.187.371,59	86,86	2.160.223,26	85,78	0,00
Despesas de Capital	30.000,00	10.581,00	2.596,95	24,54	1.451,96	13,72	1.451,96	13,72	0,00
TOTAL (XI) = (IV + V + VI + VII + VIII + IX + X)	8.465.166,00	8.775.013,00	7.818.938,97	89,10	6.945.381,70	79,15	6.864.182,86	78,22	0,00

APURAÇÃO DO CUMPRIMENTO DO LIMITE MÍNIMO PARA APLICAÇÃO EM ASPS	DESPESAS EMPENHADAS (d)	DESPESAS LIQUIDADAS (e)	DESPESAS PAGAS (f)
Total das Despesas com ASPS (XII) = (XI)	7.818.938,97	6.945.381,70	6.864.182,86
(-) Restos a Pagar Não Processados Inscritos Indevidamente no Exercício sem Disponibilidade Financeira (XIII)	0,00	0,00	0,00
(-) Despesas Custeadas com Recursos Vinculados à Parcela do Percentual Mínimo que não foi Aplicada em ASPS em Exercícios Anteriores (XIV)	0,00	0,00	0,00
(-) Despesas Custeadas com Disponibilidade de Caixa Vinculada aos Restos a Pagar Cancelados (XV)	0,00	0,00	0,00
(=) VALOR APLICADO EM ASPS (XVI) = (XII - XIII - XIV - XV)	7.818.938,97	6.945.381,70	6.864.182,86
Despesa Mínima a ser Aplicada em ASPS (XVII) = (III) x 15% (LC 141/2012)			4.318.386,74
Diferença entre o Valor Aplicado e a Despesa Mínima a ser Aplicada (XVIII) = (XVI (d ou e) - XVII)		2.626.994,96	
Limite não cumprido (XIX) = (XVIII)			
PERCENTUAL DA RECEITA DE IMPOSTOS E TRANSFERÊNCIAS CONSTITUCIONAIS E LEGAIS APLICADO EM ASPS (XVI / III)*100 (mínimo de 15% conforme LC n° 141/2012 ou % da Lei Orgânica Municipal)		24,12	

CONTROLE DO VALOR REFERENTE AO PERCENTUAL MÍNIMO NÃO CUMPRIDO EM EXERCÍCIOS ANTERIORES PARA FINS DE APLICAÇÃO DOS RECURSOS VINCULADOS CONFORME ARTIGOS 25 E 26 DA LC 141/2012	LIMITE NÃO CUMPRIDO			
	Saldo Inicial (no exercício atual) (h)	Despesas Custeadas no Exercício de Referência		
		Empenhadas (i)	Liquidadas (j)	Pagas (k)
Diferença de limite não cumprido em 2021				
Diferença de limite não cumprido em 2020	0,00	0,00	0,00	0,00
Diferença de limite não cumprido em Exercícios Anteriores	0,00	0,00	0,00	0,00
TOTAL DA DIFERENÇA DE LIMITE NÃO CUMPRIDO EM EXERCÍCIOS ANTERIORES (XX)	0,00	0,00	0,00	0,00

MUNICÍPIO DE GUIRATINGA
RELATÓRIO RESUMIDO DA EXECUÇÃO ORÇAMENTÁRIA
DEMONSTRATIVO DAS RECEITAS E DESPESAS COM AÇÕES E SERVIÇOS PÚBLICOS DE SAÚDE
ORÇAMENTOS FISCAL E DA SEGURIDADE SOCIAL
JANEIRO A OUTUBRO 2021

RREO – ANEXO 12 (LC 141/2012, art. 35)

R\$ 1,00

EXECUÇÃO DE RESTOS A PAGAR

Exercício do Empenho ²	Valor Mínimo para aplicação em ASPS (m)	Valor aplicado em ASPS no exercício (n)	Valor aplicado além do limite mínimo (o) = (n - m)	Total inscrito em RP no exercício (p)	RPNP Inscritos Indevidamente no Exercício sem Disponibilidade Financeira (q) = (XIII d)	Valor inscrito em RP considerado no Limite (r) = (p - (o + q))	Total de RP pagos (s)	Total de RP a pagar (t)	Total de RP cancelados ou prescritos (u)	Diferença entre o valor aplicado além do limite e o total de RP cancelados (v) = ((o + q) - u)
Empenhos de 2021	0,00	0,00	0,00	0,00	0,00	0,00	0,00	0,00	0,00	0,00
Empenhos de 2020	0,00	0,00	0,00	0,00	0,00	0,00	0,00	0,00	0,00	0,00
Empenhos de 2019	0,00	0,00	0,00	0,00	0,00	0,00	0,00	0,00	0,00	0,00
Empenhos de 2018	0,00	0,00	0,00	0,00	0,00	0,00	0,00	0,00	0,00	0,00
Empenhos de 2017 e anteriores	0,00	0,00	0,00	0,00	0,00	0,00	0,00	0,00	0,00	0,00
TOTAL DOS RESTOS A PAGAR CANCELADOS OU PRESCRITOS ATÉ O FINAL DO EXERCÍCIO ATUAL QUE AFETARAM O CUMPRIMENTO DO LIMITE (XXI)										0,00
TOTAL DOS RESTOS A PAGAR CANCELADOS OU PRESCRITOS ATÉ O FINAL DO EXERCÍCIO ANTERIOR QUE AFETARAM O CUMPRIMENTO DO LIMITE (XXII)										0,00
TOTAL DOS RESTOS A PAGAR CANCELADOS OU PRESCRITOS NO EXERCÍCIO ATUAL QUE AFETARAM O CUMPRIMENTO DO LIMITE (XXIII) = (XXI - XXII)										0,00

CONTROLE DE RESTOS A PAGAR CANCELADOS OU PRESCRITOS CONSIDERADOS PARA FINS DE APLICAÇÃO DA DISPONIBILIDADE DE CAIXA CONFORME ARTIGO 24§ 1º e 2º DA LC 141/2012	RESTOS A PAGAR CANCELADOS OU PRESCRITOS				
	Saldo Inicial (w)	Despesas Custeadas no Exercício de Referência			Saldo Final (não aplicado) aa = (w - (x ou y))
		Empenhadas (x)	Liquidadas (y)	Pagas (z)	
Restos a pagar cancelados ou prescritos em 2021 a serem compensados (XXIV)	0,00	0,00	0,00	0,00	0,00
Restos a pagar cancelados ou prescritos em 2020 a serem compensados (XXV)	0,00	0,00	0,00	0,00	0,00
Restos a pagar cancelados ou prescritos em exercícios anteriores a serem compensados (XXVI)	0,00	0,00	0,00	0,00	0,00
TOTAL DE RESTOS A PAGAR CANCELADOS OU PRESCRITOS A COMPENSAR (XXVII)	0,00	0,00	0,00	0,00	0,00

RECEITAS ADICIONAIS PARA O FINANCIAMENTO DA SAÚDE NÃO COMPUTADAS NO CÁLCULO DO MÍNIMO	PREVISÃO INICIAL	PREVISÃO ATUALIZADA (a)	RECEITAS REALIZADAS	
			Até o Bimestre (b)	% (b/a) x 100
RECEITAS DE TRANSFERÊNCIAS PARA A SAÚDE (XXVIII)	5.955.916,00	5.955.916,00	4.163.938,77	69,91
Proveniente da União	5.007.000,00	5.007.000,00	3.167.025,19	63,25
Proveniente dos Estados	948.916,00	948.916,00	996.913,58	105,06
Proveniente de outros Municípios	0,00	0,00	0,00	0,00
RECEITA DE OPERAÇÕES DE CRÉDITO INTERNAS E EXTERNAS VINCULADAS A SAÚDE (XXIX)	0,00	0,00	0,00	0,00
OUTRAS RECEITAS (XXX)	29.000,00	29.000,00	20.206,56	69,68
TOTAL DE RECEITAS ADICIONAIS PARA FINANCIAMENTO DA SAÚDE (XXXI) = (XXVIII + XXIX + XXX)	5.984.916,00	5.984.916,00	4.184.145,33	69,91

MUNICÍPIO DE GUIRATINGA
RELATÓRIO RESUMIDO DA EXECUÇÃO ORÇAMENTÁRIA
DEMONSTRATIVO DAS RECEITAS E DESPESAS COM AÇÕES E SERVIÇOS PÚBLICOS DE SAÚDE
ORÇAMENTOS FISCAL E DA SEGURIDADE SOCIAL
JANEIRO A OUTUBRO 2021

RREO – ANEXO 12 (LC 141/2012, art. 35)

R\$ 1,00

DESPESAS COM SAÚDE POR SUBFUNÇÕES E CATEGORIA ECONÔMICA NÃO COMPUTADAS NO CÁLCULO DO MÍNIMO	DOTAÇÃO INICIAL	DOTAÇÃO ATUALIZADA (c)	DESPESAS EMPENHADAS		DESPESAS LIQUIDADAS		DESPESAS PAGAS		Inscritas em Restos a Pagar não Processados (g)
			Até o Bimestre (d)	% (d/c) x 100	Até o Bimestre (e)	% (e/c) x 100	Até o Bimestre (f)	% (f/c) x 100	
ATENÇÃO BÁSICA (XXXII)	3.623.258,00	4.245.668,00	3.505.328,22	82,56	3.406.442,97	80,23	3.337.002,48	78,60	0,00
Despesas Correntes	3.571.258,00	3.619.668,00	3.100.406,20	85,65	3.001.520,95	82,92	2.932.080,46	81,00	0,00
Despesas de Capital	52,000,00	626,000,00	404.922,02	64,68	404.922,02	64,68	404.922,02	64,68	0,00
ASSISTÊNCIA HOSPITALAR E AMBULATORIAL (XXXIII)	1.569.658,00	1.442.485,00	1.034.289,15	71,70	798.137,26	55,33	768.171,40	53,25	0,00
Despesas Correntes	1.499.658,00	1.372.485,00	1.034.289,15	75,36	798.137,26	58,15	768.171,40	55,97	0,00
Despesas de Capital	70,000,00	70,000,00	0,00	0,00	0,00	0,00	0,00	0,00	0,00
SUORTE PROFILÁTICO E TERAPÊUTICO (XXXIV)	132,000,00	206,000,00	134.754,64	65,41	105.858,21	51,39	102.855,19	49,93	0,00
Despesas Correntes	132,000,00	206,000,00	134.754,64	65,41	105.858,21	51,39	102.855,19	49,93	0,00
Despesas de Capital	0,00	0,00	0,00	0,00	0,00	0,00	0,00	0,00	0,00
VIGILÂNCIA SANITÁRIA (XXXV)	70,000,00	82.294,00	39.978,17	48,58	24.558,99	29,84	23.410,47	28,45	0,00
Despesas Correntes	70,000,00	70,000,00	36.218,20	51,74	24.558,99	35,08	23.410,47	33,44	0,00
Despesas de Capital	0,00	12.294,00	3.759,97	30,58	0,00	0,00	0,00	0,00	0,00
VIGILÂNCIA EPIDEMIOLÓGICA (XXXVI)	340,000,00	324.096,00	267.426,46	82,51	259.330,75	80,02	251.062,58	77,47	0,00
Despesas Correntes	290,000,00	274.096,00	267.426,46	97,57	259.330,75	94,61	251.062,58	91,60	0,00
Despesas de Capital	50,000,00	50,000,00	0,00	0,00	0,00	0,00	0,00	0,00	0,00
ALIMENTAÇÃO E NUTRIÇÃO (XXXVII)	0,00	0,00	0,00	0,00	0,00	0,00	0,00	0,00	0,00
Despesas Correntes	0,00	0,00	0,00	0,00	0,00	0,00	0,00	0,00	0,00
Despesas de Capital	0,00	0,00	0,00	0,00	0,00	0,00	0,00	0,00	0,00
OUTRAS SUBFUNÇÕES (XXXVIII)	250,000,00	789.868,70	620.209,54	78,52	593.190,54	75,10	587.048,54	74,32	0,00
Despesas Correntes	180,000,00	415.835,00	320.799,09	77,15	293.780,09	70,65	291.480,09	70,10	0,00
Despesas de Capital	70,000,00	374.051,70	299.410,45	80,05	299.410,45	80,05	295.568,45	79,02	0,00
TOTAL DAS DESPESAS NÃO COMPUTADAS NO CÁLCULO DO MÍNIMO (XXXIX) = (XXXII + XXXIII + XXXIV + XXXV + XXXVI + XXXVII + XXXVIII)	5.984.916,00	7.090.429,70	5.601.986,18	79,01	5.187.518,72	73,16	5.069.550,66	71,50	0,00
DESPESAS TOTAIS COM SAÚDE EXECUTADAS COM RECURSOS PRÓPRIOS E COM RECURSOS TRANSFERIDOS DE OUTROS ENTES	DOTAÇÃO INICIAL	DOTAÇÃO ATUALIZADA (c)	DESPESAS EMPENHADAS		DESPESAS LIQUIDADAS		DESPESAS PAGAS		Inscritas em Restos a Pagar não Processados (g)
			Até o Bimestre (d)	% (d/c) x 100	Até o Bimestre (e)	% (e/c) x 100	Até o Bimestre (f)	% (f/c) x 100	
ATENÇÃO BÁSICA (XL) = (IV + XXXII)	5.088.522,00	5.770.437,00	4.631.832,79	80,27	4.487.020,22	77,76	4.384.696,10	75,99	0,00
ASSISTÊNCIA HOSPITALAR E AMBULATORIAL (XLI) = (V + XXXIII)	5.476.247,00	5.400.476,00	4.804.396,78	88,96	3.798.699,99	70,34	3.762.454,97	69,67	0,00
SUORTE PROFILÁTICO E TERAPÊUTICO (XLII) = (VI + XXXIV)	392,000,00	666,000,00	582.159,72	87,41	536.540,19	80,56	519.718,35	78,04	0,00
VIGILÂNCIA SANITÁRIA (XLIII) = (VII + XXXV)	90,000,00	102.294,00	45.783,00	44,76	30.363,82	29,68	29.215,30	28,56	0,00
VIGILÂNCIA EPIDEMIOLÓGICA (XLIV) = (VIII + XXXVI)	610,000,00	607.563,00	512.691,05	84,38	498.262,11	82,01	488.925,04	80,47	0,00
ALIMENTAÇÃO E NUTRIÇÃO (XLV) = (XIX + XXXVII)	0,00	0,00	0,00	0,00	0,00	0,00	0,00	0,00	0,00
OUTRAS SUBFUNÇÕES (XLVI) = (X + XXXVIII)	2.793.313,00	3.318.672,70	2.844.061,81	85,70	2.782.014,09	83,83	2.748.723,76	82,83	0,00
TOTAL DAS DESPESAS COM SAÚDE (XLVII) = (XI + XXXIX)	14.450.082,00	15.865.442,70	13.420.925,15	84,59	12.132.900,42	76,47	11.933.733,52	75,22	0,00
(-) Despesas executadas com recursos provenientes das transferências de recursos de outros entes ³	5.984.916,00	7.419.476,70	5.876.908,50	79,21	5.445.286,33	73,39	5.310.749,85	71,58	0,00
TOTAL DAS DESPESAS EXECUTADAS COM RECURSOS PRÓPRIOS (XLVIII)	8.465.166,00	8.445.966,00	7.544.016,65	89,32	6.687.614,09	79,18	6.622.983,67	78,42	0,00

FONTE: Sistema Informatizado - PREFEITURA DE GUIRATINGA - 26/nov/2021 - 15h e 53m

¹ Nos cinco primeiros bimestres do exercício, o acompanhamento será feito com base na despesa liquidada. No último bimestre do exercício, o valor deverá corresponder ao total da despesa empenhada.² Até o exercício de 2018, o controle da execução dos restos a pagar considerava apenas os valores dos restos a pagar não processados (regra antiga). A partir do exercício de 2019, o controle da execução dos restos a pagar considera os restos a pagar processados e não processados (regra n³ Essas despesas são consideradas executadas pelo ente transferidor.

CONSOLIDAÇÃO PARCIAL

Página 4 de 4

PREFEITURA MUNICIPAL DE PEDRA PRETA

AVISO DE LEILÃO Nº 001/2021 - BENS MÓVEIS DIVERSOS

AVISO DE LEILÃO Nº 001/2021 - BENS MÓVEIS DIVERSOS

Leilão PREFEITURA MUNICIPAL DE PEDRA PRETA/MT

AVISO DE LEILÃO Nº 001/2021 - BENS MÓVEIS DIVERSOS

Leiloeiro Público Oficial Kleiber Leite Pereira Junior - Matrícula 031/2015/Jucemat.

Leilão presencial e on-line simultaneamente pelo site: **www.kleiberjrleiloes.com.br**

A **PREFEITURA MUNICIPAL DE PEDRA PRETA/MT**, comunica aos interessados que realizará, na forma da Lei 8.666/93 e suas alterações, leilão público para alienação de bens móveis diversos que serão vendidos no estado em que se encontram, conforme Anexo I e demais condições gerais dispostas no Edital.

Dia do leilão: 15 de Dezembro de 2021 – 4ª feira – 09:00 horas

Local do leilão: pátio da Secretaria Municipal de Obras – perímetro urbano da cidade.

- Participação presencial – preenchimento de ficha cadastral no dia e antes de iniciar o leilão.

- Participação on-line – cadastro/habilitação/liberação de senha de acesso no site, e depósito da caução até às 17:00 (dezessete) horas do dia 14/12/2021 (terça-feira). Site: **www.kleiberjrleiloes.com.br**.

- Descrição dos bens, fotos, etc, tem caráter meramente ilustrativos para publicidade e divulgação do leilão.

- Informações com a **Comissão (66) 3486.4400** ou com o Leiloeiro (65) 3028.1377 e 99289.8092.


- Edital completo no site do leiloeiro: **www.kleiberjrleiloes.com.br**, para conhecimento, leitura e impressão, também disponível no site da Prefeitura no Portal da Transparência.

- Visitas e vistorias aos bens nos locais onde estão depositados a partir do dia 06/12/2021, das 08:00h as 11:00h e 14:00h as 17:00h.

Pedra Preta/MT, 29/11/2021.

A Comissão

Esse documento foi assinado por



Signatário	CN=ASSOCIACAO MATOGROSSENSE DOS MUNICIPIOS:00234260000121, OU=Certificado PJ A1, OU=AC SOLUTI Multipla, OU=AC SOLUTI, OU=Autoridade Certificadora Raiz Brasileira v2, O=ICP-Brasil, C=BR
Data/Hora	Tue Nov 30 21:24:45 UTC 2021
Emissor do Certificado	CN=AC SOLUTI Multipla, OU=AC SOLUTI, OU=Autoridade Certificadora Raiz Brasileira v2, O=ICP-Brasil, C=BR
Número Serial.	1170115676103352402
Método	urn:adobe.com:Adobe.PPKLite:adbe.pkcs7.sh1 (Adobe Signature)