



JORNAL OFICIAL

Eletrônico dos Municípios do Estado de Mato Grosso



Índice

Prefeitura Municipal de Cáceres	3
Prefeitura Municipal de Diamantino	49
Prefeitura Municipal de Pedra Preta	51

APRESENTAÇÃO

DIRETORIA DA AMM BIÊNIO 2021/2023

Presidente de Honra: José Eduardo Botelho

Presidente: Neurilan Fraga (PL) - Ex-prefeito de Nortelândia

Primeiro Vice-Presidente: Janailza Taveira Leite (Solidariedade) - prefeita de São Félix do Araguaia

Segundo Vice-Presidente: Marcelo de Aquino (PL) - prefeito de General Carneiro

Terceiro Vice-Presidente: Marilza Augusta de Oliveira (MDB)- prefeita de Nova Brasilândia

Quarto Vice-Presidente: Edu Laudi Pascoski (PL)- prefeito de Itanhangá

Quinto Vice-Presidente: Valdecio Luiz da Costa (PL)- prefeito de Dom Aquino

Secretário Geral: Daniel Rosa do Lago (PDT) - Prefeito de Porto Alegre do Norte

Primeiro Secretário: Leocir Hanel (PSDB) - prefeito de Nobres

Segundo Secretário: José Guedes de Souza (MDB) - prefeito de Rondolândia

Tesoureiro Geral: Silmar de Souza Gonçalves (DEM) - prefeito de Nossa Senhora do Livramento

Primeiro Tesoureiro: Alex Steves Berto (Solidariedade) - prefeito de Rosário Oeste

Segundo Tesoureiro: Altamir Kurten (PSDB) - prefeito de Cláudia

Conselho Fiscal:

1º Jacob Andre BringsKen (MDB) - prefeito de Vila Bela da Santíssima Trindade

2º Márcio Conceição Nunes de Aguiar (PSB) - prefeito de Cocalinho

3º Jadilson Alves de Souza (Republicanos) - prefeito de Curvelândia

Suplentes Fiscais:

1º Héctor Alvares Bezerra (PSL) - prefeito de Mirassol D'Oeste

2º Ederson Figueiredo (PP) - prefeito de Arenápolis

3º Julio Cesar dos Santos (MDB) - prefeito de Apiacás

Gerente de Comunicação

Malu Sousa

Responsável pelo Jornal Oficial AMM

Noides Cenio da Silva

(65) 2123-1200 - (65) 9 9931-8446

Entre em Contato: jornaloficial@amm.org.br (65) - 2123 - 1270

O Diário Oficial dos Municípios do Estado do Mato Grosso
é uma solução voltada à modernização e transparência da gestão municipal

PREFEITURA MUNICIPAL DE CÁCERES

RGF-ANEXO 01

RELATÓRIO DE GESTÃO FISCAL 1º QUADRIMESTRE 2021

EDITAL DE PUBLICAÇÃO RGF 1º QUADRIMESTRE 2021 - N° 003/2021

A Senhora Antonia Eliene Liberato Dias, Prefeita Municipal de Cáceres do Estado de Mato Grosso, no uso de suas atribuições e em cumprimento ao Art. 48 da Lei 101/2000 – Lei de Responsabilidade Fiscal, comunicamos que o Relatório de Gestão Fiscal - RGF do 1º Quadrimestre do Exercício de 2021 da Prefeitura Municipal de Cáceres - MT, encontra-se a disposição no site www.caceres.mt.gov.br, no link <http://www.caceres.mt.gov.br/transparencia> para apreciação dos cidadãos e instituições da sociedade, os quais poderão questionar-lhes a legitimidade, conforme anexos.

Cáceres – MT, 30 de maio de 2021.


ANTONIA ELIENE LIBERATO DIAS

Prefeita Municipal

 <p>Sistema de Informações Contábeis e Fiscais do Setor Público Brasileiro</p> <p>TESOURO NACIONAL</p>	Relatório de Gestão Fiscal
	Prefeitura Municipal de Cáceres - MT (Poder Executivo)
	Orçamentos Fiscal e da Seguridade Social
	CNPJ: 03214145000183
	Exercício: 2021
	Período de referência: 1º quadrimestre

RGF-Anexo 01 | Tabela 1.0 - Demonstrativo da Despesa com Pessoal

Despesa com Pessoal	Despesa Executada com Pessoal												
	DESPESAS EXECUTADAS (Últimos 12 Meses)												
	LIQUIDADAS												
	<MR-11>	<MR-10>	<MR-9>	<MR-8>	<MR-7>	<MR-6>	<MR-5>	<MR-4>	<MR-3>	<MR-2>	<MR-1>	<MR>	TOTAL (ÚLTIMOS 12 MESES) (a)
Despesa com Pessoal (Últimos 12 Meses)	-	-	-	-	-	-	-	-	-	-	-	-	-
DESPESA BRUTA COM PESSOAL (I)	10.605.390,65	10.860.718,39	10.310.576,36	2.226.428,63	18.205.382,03	11.222.221,22	11.395.526,22	15.396.113,02	11.450.668,03	12.166.184,90	10.918.228,19	13.567.070,37	139.124.508,01
Pessoal Ativo	8.890.679,56	8.887.000,94	8.646.256,85	536.431,56	17.803.274,31	9.144.583,91	9.542.699,51	13.564.609,34	9.635.026,85	10.438.404,07	8.694.407,53	11.262.980,17	117.136.334,60
Vencimentos, Vantagens e Outras Despesas Variáveis	7.948.354,69	7.992.504,89	7.737.437,03	485.388,91	15.862.657,76	8.146.296,93	8.566.869,54	11.751.788,51	8.694.720,81	9.288.075,73	7.827.237,86	10.143.272,20	104.444.205,16
Obrigações Patronais	942.324,87	894.496,05	908.819,82	51.042,65	1.940.616,55	998.286,98	976.029,67	1.812.820,83	940.308,04	1.150.328,34	867.169,67	1.206.687,97	12.692.129,44
Benefícios Previdenciários	0,00	0,00	0,00	0,00	0,00	0,00	0,00	0,00	0,00	0,00	0,00	0,00	0,00
Pessoal Inativo e Pensionistas	1.408.543,62	1.440.352,16	1.335.329,17	1.376.435,87	1.402.107,72	1.370.082,21	1.442.532,81	1.391.458,44	1.398.826,77	1.376.233,52	1.413.593,81	1.353.868,60	16.710.354,70
Aposentadorias, Reserva e Reformas	1.234.764,91	1.282.324,06	1.190.818,23	1.240.658,86	1.252.138,88	1.233.224,08	1.280.241,82	1.248.842,35	1.244.172,38	1.223.514,70	1.270.266,11	1.208.576,40	14.899.662,78
Pensões	174.778,71	158.028,10	144.510,94	135.777,01	149.968,84	146.858,13	162.290,99	142.616,09	154.654,39	152.718,82	143.327,70	145.292,20	1.810.691,92
Outras Despesas Previdenciárias	0,00	0,00	0,00	0,00	0,00	0,00	0,00	0,00	0,00	0,00	0,00	0,00	0,00
Outras Despesas de Pessoal decorrentes de Contratos de Terceirização ou de contratação de forma indireta (§ 1º do art. 18 da LRF)	305.167,47	333.365,29	328.990,34	313.561,20	0,00	707.555,10	410.303,90	440.045,24	416.814,41	351.547,31	810.226,85	860.241,60	5.277.816,71
Despesa com Pessoal não Executada Orçamentariamente	0,00	0,00	0,00	0,00	0,00	0,00	0,00	0,00	0,00	0,00	0,00	0,00	0,00
DESPESAS NÃO COMPUTADAS (§ 1º do art. 19 da LRF) (II)	1.472.125,26	1.557.294,10	1.395.151,48	1.410.767,08	1.481.295,54	1.411.148,71	1.524.432,42	1.492.790,02	1.824.126,83	1.518.158,61	1.481.284,97	1.968.467,34	18.537.042,36
Indenizações por Demissão e Incentivos à Demissão Voluntária	47.854,47	116.941,94	59.583,47	13.621,42	79.187,82	41.068,50	81.794,61	101.231,58	422.550,06	139.175,09	65.491,16	599.054,27	1.767.632,39
Decorrentes de Decisão Judicial de Período Anterior ao da Apuração	14.727,17	0,00	0,00	11.246,54	0,00	0,00	0,00	0,00	2.750,00	2.750,00	2.200,00	15.544,47	49.218,18
Despesas de Exercícios Anteriores de Período Anterior ao da Apuração	0,00	0,00	259,84	9.463,25	0,00	0,00	115,00	0,00	0,00	0,00	0,00	0,00	9.857,09
Inativos e Pensionistas com Recursos Vinculados	1.408.543,62	1.440.352,16	1.335.329,17	1.376.435,87	1.402.107,72	1.370.082,21	1.442.532,81	1.391.458,44	1.398.826,77	1.376.233,52	1.413.593,81	1.353.868,60	16.710.354,70
DESPESA LÍQUIDA COM PESSOAL (III) = (I - II)	9.133.265,39	9.103.424,29	8.915.424,88	815.861,55	17.724.086,49	9.811.072,51	9.871.093,80	13.903.323,00	9.626.541,20	10.648.026,29	9.436.943,22	11.598.603,03	120.587.465,65

 <p>Sistema de Informações Contábeis e Fiscais do Setor Público Brasileiro</p> <p>TESOURO NACIONAL</p>	Relatório de Gestão Fiscal
	Prefeitura Municipal de Cáceres - MT (Poder Executivo)
	Orçamentos Fiscal e da Seguridade Social
	CNPJ: 03214145000183
	Exercício: 2021
	Período de referência: 1º quadrimestre

RGF-Anexo 01 | Tabela 1.0 - Demonstrativo da Despesa com Pessoal

DTP e Apuração do Cumprimento do Limite Legal	DTP e Apuração do Cumprimento do Limite Legal	
	Valor	% sobre a RCL Ajustada
DTP e Apuração do Cumprimento do Limite Legal	-	-
RECEITA CORRENTE LÍQUIDA - RCL (IV)	258.806.195,61	
(-) Transferências Obrigatórias da União relativas às Emendas Individuais (art. 166-A, §1º, da CF) (V)	0,00	
(-) Transferências Obrigatórias da União relativas às Emendas de Bancada (art. 166, § 16, da CF) (VI)	0,00	
= RECEITA CORRENTE LÍQUIDA AJUSTADA PARA CÁLCULO DOS LIMITES DA DESPESA COM PESSOAL (VII) = (IV - V - VI)	258.806.195,61	
DESPESA TOTAL COM PESSOAL - DTP (VIII) = (IIIa + IIIb)	120.587.465,65	46,59
LIMITE MÁXIMO (IX) (incisos I, II e III, art. 20 da LRF)	139.755.345,63	54,00
LIMITE PRUDENCIAL (X) = (0,95 x IX) (parágrafo único do art. 22 da LRF)	132.767.578,35	51,30
LIMITE DE ALERTA (XI) = (0,90 x IX) (inciso II do §1º do art. 59 da LRF)	125.779.811,07	48,60


RGF-Anexo 01 | Tabela 1.0 - Demonstrativo da Despesa com Pessoal

Notas Explicativas	Valores
	30/04/2021
Notas Explicativas	-
Notas Explicativas	

 <p>Sistema de Informações Contábeis e Fiscais do Setor Público Brasileiro</p> <p>TESOURO NACIONAL</p>	Relatório de Gestão Fiscal
	Prefeitura Municipal de Cáceres - MT (Poder Executivo)
	Orçamentos Fiscal e da Seguridade Social
	CNPJ: 03214145000183
	Exercício: 2021
	Período de referência: 1º quadrimestre

RGF-Anexo 01 | Tabela 1.2 - Trajetória de Retorno ao Limite da Despesa Total com Pessoal

Trajetória de Retorno ao Limite da Despesa Total com Pessoal	Apuração da Trajetória de Retorno ao Limite da DTP								
	Exercício de Descumprimento do Limite			Exercício do Primeiro Período Seguinte			Exercício do Segundo Período Seguinte		
	No Quadrimestre/Semestre			Primeiro Período Seguinte			Segundo Período Seguinte		
	Limite Máximo (a)	% DTP (b)	% Excedente (c) = (b-a)	Redutor Mínimo de 1/3 do Excedente (d) = (1/3)*c	Limite (e) = (b-d)	% DTP (f)	Redutor Residual (g) = (f-a)	Limite (h) = (e)	% DTP (i)
Trajetória de Retorno ao Limite da Despesa Total com Pessoal	-	-	-	-	-	-	-	-	-
Percentual Trajetória de Retorno ao Limite da Despesa Total com Pessoal									

 <p>Sistema de Informações Contábeis e Fiscais do Setor Público Brasileiro</p> <p>TESOURO NACIONAL</p>	Relatório de Gestão Fiscal
	Prefeitura Municipal de Cáceres - MT (Poder Executivo)
	Orçamentos Fiscal e da Seguridade Social
	CNPJ: 03214145000183
	Exercício: 2021
	Período de referência: 1º quadrimestre

RGF-Anexo 01 | Tabela 1.2 - Trajetória de Retorno ao Limite da Despesa Total com Pessoal

Notas Explicativas	Valores
	30/04/2021
Notas Explicativas	-
Identificação do Quadrimestre em que Excedeu o Limite e dos Períodos de Retorno	
Notas Explicativas	

RGF-Anexo 01 | Tabela 1.2 - Trajetória de Retorno ao Limite da Despesa Total com Pessoal

Notas Explicativas	Valores
	30/04/2021
Notas Explicativas	-
Identificação do Quadrimestre em que Excedeu o Limite e dos Períodos de Retorno	
Notas Explicativas	

RGF-Anexo 01 | Tabela 1.4 - Demonstrativo da Despesa com Pessoal - Ente Consorciado

Notas Explicativas	Valores
	30/04/2021
Notas Explicativas	-
Notas Explicativas	


 <p>siconfi Sistema de Informações Contábeis e Fiscais do Setor Público Brasileiro TESOURO NACIONAL</p>	Relatório de Gestão Fiscal
	Prefeitura Municipal de Cáceres - MT (Poder Executivo)
	Orçamentos Fiscal e da Seguridade Social
	CNPJ: 03214145000183
	Exercício: 2021
	Período de referência: 1º quadrimestre

RGF-Anexo 02 | Tabela 2.0 - Demonstrativo da Dívida Consolidada Líquida - Estados, DF e Municípios

Tabela 2.0 - Demonstrativo da Dívida Consolidada Líquida	Cálculo da Dívida Consolidada Líquida			
	SALDO DO EXERCÍCIO ANTERIOR	SALDO DO EXERCÍCIO DE 2021		
		Até o 1º Quadrimestre	Até o 2º Quadrimestre	Até o 3º Quadrimestre
Dívida Consolidada	-	-	-	-
DÍVIDA CONSOLIDADA - DC (I)	0,00	1.820.964,60	0,00	0,00
Dívida Mobiliária	0,00	0,00	0,00	0,00
Dívida Contratual	0,00	1.820.964,60	0,00	0,00
Empréstimos	0,00	1.820.964,60	0,00	0,00
Internos	0,00	1.820.964,60	0,00	0,00
Externos	0,00	0,00	0,00	0,00
Reestruturação da Dívida de Estados e Municípios	0,00	0,00	0,00	0,00
Financiamentos	0,00	0,00	0,00	0,00
Internos	0,00	0,00	0,00	0,00
Externos	0,00	0,00	0,00	0,00
Parcelamento e Renegociação de Dívidas	0,00	0,00	0,00	0,00
De Tributos	0,00	0,00	0,00	0,00
De Contribuições Previdenciárias	0,00	0,00	0,00	0,00
De Demais Contribuições Sociais	0,00	0,00	0,00	0,00
Do FGTS	0,00	0,00	0,00	0,00
Com Instituição Não Financeira	0,00	0,00	0,00	0,00
Demais Dívidas Contratuais	0,00	0,00	0,00	0,00
Precatórios Posteriores a 05/05/2000 (inclusive) Vencidos e Não Pagos	0,00	0,00	0,00	0,00
Outras Dívidas	0,00	0,00	0,00	0,00
DEDUÇÕES (II)	0,00	0,00	0,00	0,00
Disponibilidade de Caixa	0,00	0,00	0,00	0,00
Disponibilidade de Caixa Bruta	0,00	0,00	0,00	0,00
(-) Restos a Pagar Processados	1.387.970,45	230.497,95	0,00	0,00
Demais Haveres Financeiros	0,00	0,00	0,00	0,00
DÍVIDA CONSOLIDADA LÍQUIDA (DCL) (III) = (I - II)	0,00	1.820.964,60	0,00	0,00
RECEITA CORRENTE LÍQUIDA - RCL (IV)	247.608.909,80	258.806.195,61	0,00	0,00
(-) Transferências Obrigatórias da União Relativas às Emendas Individuais (art. 166-A, § 1º, da CF) (V)	0,00	0,00	0,00	0,00
= RECEITA CORRENTE LÍQUIDA AJUSTADA PARA CÁLCULO DOS LIMITES DE ENDIVIDAMENTO (VI) = (IV - V)	247.608.909,80	258.806.195,61	0,00	0,00
% da DC sobre a RCL AJUSTADA (I/VI)	0,00	0,70	0,00	0,00
% da DCL sobre a RCL AJUSTADA (III/VI)	0,00	0,70	0,00	0,00
LIMITE DEFINIDO POR RESOLUÇÃO DO SENADO FEDERAL	297.130.691,76	310.567.434,73	0,00	0,00
LIMITE DE ALERTA (inciso III do § 1º do art. 59 da LRF)	267.417.622,58	279.510.691,26	0,00	0,00
Outros Valores Não Integrantes da DC	-	-	-	-
Precatórios Anteriores a 05/05/2000	0,00	0,00	0,00	0,00
Precatórios Posteriores a 05/05/2000 (Não incluídos na DC)	0,00	0,00	0,00	0,00
Passivo Atuarial	120.009.965,43	120.009.965,43	0,00	0,00
Insuficiência Financeira	1.387.970,45	230.497,95	0,00	0,00
Depósitos e Consignações Sem Contrapartida	636.994,94	401.640,38	0,00	0,00
RP Não-Processados	7.921.600,53	4.321.148,11	0,00	0,00
Antecipações de Receita Orçamentária - ARO	0,00	0,00	0,00	0,00

 <p>Sistema de Informações Contábeis e Fiscais do Setor Público Brasileiro</p> <p>TESOURO NACIONAL</p>	Relatório de Gestão Fiscal
	Prefeitura Municipal de Cáceres - MT (Poder Executivo)
	Orçamentos Fiscal e da Seguridade Social
	CNPJ: 03214145000183
	Exercício: 2021
	Período de referência: 1º quadrimestre

Tabela 2.0 - Demonstrativo da Dívida Consolidada Líquida	Cálculo da Dívida Consolidada Líquida			
	SALDO DO EXERCÍCIO ANTERIOR	SALDO DO EXERCÍCIO DE 2021		
		Até o 1º Quadrimestre	Até o 2º Quadrimestre	Até o 3º Quadrimestre
Dívida Contratual de PPP	0,00	0,00	0,00	0,00
Apropriação de Depósitos Judiciais	0,00	0,00	0,00	0,00

 <p>siconfi Sistema de Informações Contábeis e Fiscais do Setor Público Brasileiro TESOURO NACIONAL</p>	Relatório de Gestão Fiscal
	Prefeitura Municipal de Cáceres - MT (Poder Executivo)
	Orçamentos Fiscal e da Seguridade Social
	CNPJ: 03214145000183
	Exercício: 2021
	Período de referência: 1º quadrimestre


RGF-Anexo 02 | Tabela 2.0 - Demonstrativo da Dívida Consolidada Líquida - Estados, DF e Municípios

Notas Explicativas	Valores
	30/04/2021
Notas Explicativas	-
Notas Explicativas	

 <p>Sistema de Informações Contábeis e Fiscais do Setor Público Brasileiro</p> <p>TESOURO NACIONAL</p>	Relatório de Gestão Fiscal
	Prefeitura Municipal de Cáceres - MT (Poder Executivo)
	Orçamentos Fiscal e da Seguridade Social
	CNPJ: 03214145000183
	Exercício: 2021
	Período de referência: 1º quadrimestre

RGF-Anexo 02 | Tabela 2.1 - Trajetória de Retorno ao Limite da Dívida Consolidada Líquida - Estados, DF e Municípios

Tabela 2.1 - Trajetória de Retorno ao Limite da Dívida Consolidada Líquida	Trajetória de Retorno ao Limite da Dívida Consolidada Líquida											
	Exercício em que Excedeu o Limite			Exercício do primeiro período seguinte			Exercício do segundo período seguinte			Exercício do terceiro período seguinte		
	Quadrimestre em que Excedeu o Limite			Primeiro período seguinte			Segundo período seguinte			Terceiro período seguinte		
	Limite Máximo (a)	% DCL (b)	% Excedente (c) = (b-a)	Redutor mínimo de 25% do Excedente (d) = (b-25% c)	Limite (e) = (b-d)	% DCL (f)	Redutor Residual (g) = (f-a)	Limite (h) = (f)	% DCL (i)	Redutor Residual (j) = (f-a)	Limite (k) = (f)	% DCL (l)
Trajetória de Retorno ao Limite da Dívida Consolidada Líquida	-	-	-	-	-	-	-	-	-	-	-	-
Valores Percentuais	-	-	-	-	-	-	-	-	-	-	-	-

 <p>Sistema de Informações Contábeis e Fiscais do Setor Público Brasileiro</p> <p>TESOURO NACIONAL</p>	Relatório de Gestão Fiscal
	Prefeitura Municipal de Cáceres - MT (Poder Executivo)
	Orçamentos Fiscal e da Seguridade Social
	CNPJ: 03214145000183
	Exercício: 2021
	Período de referência: 1º quadrimestre


RGF-Anexo 02 | Tabela 2.1 - Trajetória de Retorno ao Limite da Dívida Consolidada Líquida - Estados, DF e Municípios

Notas Explicativas	Valores
	30/04/2021
Notas Explicativas	-
Notas Explicativas	
Identificação do Quadrimestre em que Excedeu o Limite e dos Períodos de Retorno	

 <p>Sistema de Informações Contábeis e Fiscais do Setor Público Brasileiro</p> <p>TESOURO NACIONAL</p>	Relatório de Gestão Fiscal
	Prefeitura Municipal de Cáceres - MT (Poder Executivo)
	Orçamentos Fiscal e da Seguridade Social
	CNPJ: 03214145000183
	Exercício: 2021
	Período de referência: 1º quadrimestre

RGF-Anexo 03 | Tabela 3.0 - Demonstrativo das Garantias e Contragarantias de Valores

Garantias Concedidas e Contragarantias Recebidas	Saldo das Garantias Concedidas e Contragarantias Recebidas			
	SALDO DO EXERCÍCIO ANTERIOR	Até o 1º Quadrimestre	Até o 2º Quadrimestre	Até o 3º Quadrimestre
Garantias Concedidas	-	-	-	-
Garantias Concedidas	-	-	-	-
AOS ESTADOS (I)	0,00	0,00	0,00	0,00
Em Operações de Crédito Externas	0,00	0,00	0,00	0,00
Em Operações de Crédito Internas	0,00	0,00	0,00	0,00
AOS MUNICÍPIOS (II)	0,00	0,00	0,00	0,00
Em Operações de Crédito Externas	0,00	0,00	0,00	0,00
Em Operações de Crédito Internas	0,00	0,00	0,00	0,00
AS ENTIDADES CONTROLADAS (III)	0,00	0,00	0,00	0,00
Em Operações de Crédito Externas	0,00	0,00	0,00	0,00
Em Operações de Crédito Internas	0,00	0,00	0,00	0,00
POR MEIO DE FUNDOS E PROGRAMAS (IV)	0,00	0,00	0,00	0,00
TOTAL GARANTIAS CONCEDIDAS (V) = (I + II + III + IV)	0,00	0,00	0,00	0,00
RECEITA CORRENTE LÍQUIDA - RCL (VI)	247.608.909,80	258.806.195,61	0,00	0,00
(-) Transferências Obrigatórias da União relativas às Emendas Individuais (art. 166-A, § 1º, da CF) (VII)	0,00	0,00	0,00	0,00
= RECEITA CORRENTE LÍQUIDA AJUSTADA PARA CÁLCULO DOS LIMITES DE ENDIVIDAMENTO (VIII) = (VI - VII)	247.608.909,80	258.806.195,61	0,00	0,00
% do TOTAL DAS GARANTIAS sobre a RCL AJUSTADA (V/VIII)	0,00	0,00	0,00	0,00
LIMITE DEFINIDO POR RESOLUÇÃO DO SENADO FEDERAL	54.473.960,16	56.937.363,03	0,00	0,00
LIMITE DE ALERTA (inciso III § 1º do art. 59 da LRF)	49.026.564,14	51.243.626,73	0,00	0,00
Contragarantias Recebidas	-	-	-	-
Contragarantias Recebidas	-	-	-	-
DOS ESTADOS (IX)	0,00	0,00	0,00	0,00
Em Garantia às Operações de Crédito Externas	0,00	0,00	0,00	0,00
Em Garantia às Operações de Crédito Internas	0,00	0,00	0,00	0,00
DOS MUNICÍPIOS (X)	0,00	0,00	0,00	0,00
Em Garantia às Operações de Crédito Externas	0,00	0,00	0,00	0,00
Em Garantia às Operações de Crédito Internas	0,00	0,00	0,00	0,00
DAS ENTIDADES CONTROLADAS (XI)	0,00	0,00	0,00	0,00
Em Garantia às Operações de Crédito Externas	0,00	0,00	0,00	0,00
Em Garantia às Operações de Crédito Internas	0,00	0,00	0,00	0,00
EM GARANTIAS POR MEIO DE FUNDOS E PROGRAMAS (XII)	0,00	0,00	0,00	0,00
TOTAL CONTRAGARANTIAS RECEBIDAS (XIII) = (IX + X + XI + XII)	0,00	0,00	0,00	0,00

 <p>Sistema de Informações Contábeis e Fiscais do Setor Público Brasileiro</p> <p>TESOURO NACIONAL</p>	Relatório de Gestão Fiscal
	Prefeitura Municipal de Cáceres - MT (Poder Executivo)
	Orçamentos Fiscal e da Seguridade Social
	CNPJ: 03214145000183
	Exercício: 2021
	Período de referência: 1º quadrimestre

RGF-Anexo 03 | Tabela 3.0 - Demonstrativo das Garantias e Contragarantias de Valores

Notas Explicativas	Valores
	30/04/2021
Notas Explicativas	-
Notas Explicativas	

RGF-Anexo 04 | Tabela 4.0 - Demonstrativo das Operações de Crédito - Estados, DF e Municípios

Operações de Crédito	Valor Realizado no Período	
	VALOR REALIZADO	
	No Quadrimestre de Referência	Até o Quadrimestre de Referência (a)
Operações de Crédito	-	-
Mobiliária	0,00	0,00
Interna	0,00	0,00
Externa	0,00	0,00
Contratual	1,072,900,00	1,072,900,00
Interna	1,072,900,00	1,072,900,00
Empréstimos	1,072,900,00	1,072,900,00
Aquisição Financiada de Bens e Arrendamento Mercantil Financeiro	0,00	0,00
Antecipação de Receita pela Venda a Termo de Bens e Serviços	0,00	0,00
Assunção Reconhecimento e Confissão de Dívidas (LRF, art. 29, § 1º)	0,00	0,00
Operações de Crédito não sujeitas ao limite para fins de contratação (I)	0,00	0,00
Externa	0,00	0,00
Empréstimos	0,00	0,00
Aquisição Financiada de Bens e Arrendamento Mercantil Financeiro	0,00	0,00
Antecipações de Receitas pela Venda a Termo de Bens e Serviços	0,00	0,00
Assunção, Reconhecimento e Confissão de Dívidas (LRF, art. 29, § 1º)	0,00	0,00
Operações de crédito não sujeitas ao limite para fins de contratação (II)	0,00	0,00
TOTAL (III)	1,072,900,00	1,072,900,00

RGF-Anexo 04 | Tabela 4.0 - Demonstrativo das Operações de Crédito - Estados, DF e Municípios

Apuração do Cumprimento dos Limites	Apuração do Cumprimento dos Limites	
	VALOR	% SOBRE A RCL AJUSTADA
Apuração do Cumprimento dos Limites	-	-
RECEITA CORRENTE LÍQUIDA - RCL (IV)	258.806.195,61	
(-) Transferências Obrigatórias da União relativas às Emendas Individuais (art. 166-A, § 1º, da CF) (V)	0,00	
= RECEITA CORRENTE LÍQUIDA AJUSTADA PARA CÁLCULO DOS LIMITES DE ENDIVIDAMENTO (VI) = (IV - V)	258.806.195,61	
OPERAÇÕES VEDADAS (VII)	0,00	0,00
TOTAL CONSIDERADO PARA FINS DA APURAÇÃO DO CUMPRIMENTO DO LIMITE (VIII) = (VIa + VII - Ia - IIa)	1,072,900,00	0,41
LIMITE GERAL DEFINIDO POR RESOLUÇÃO DO SENADO FEDERAL PARA AS OPERAÇÕES DE CRÉDITO INTERNAS E EXTERNAS	41,408,991,30	16,00
LIMITE DE ALERTA (inciso III do § 1º do art. 59 da LRF)	37,268,092,17	14,40
OPERAÇÕES DE CRÉDITO POR ANTECIPAÇÃO DA RECEITA ORÇAMENTÁRIA	0,00	0,00
LIMITE DEFINIDO POR RESOLUÇÃO DO SENADO FEDERAL PARA AS OPERAÇÕES DE CRÉDITO POR ANTECIPAÇÃO DA RECEITA ORÇAMENTÁRIA	18,116,433,69	7,00

RGF-Anexo 04 | Tabela 4.0 - Demonstrativo das Operações de Crédito - Estados, DF e Municípios


Outras Operações Que Integram a Dívida Consolidada	Valor Realizado no Período	
	VALOR REALIZADO	
	No Quadrimestre de Referência	Até o Quadrimestre de Referência (a)
Outras Operações Que Integram a Dívida Consolidada	-	-
Parcelamentos de Dívidas	0,00	0,00
Tributos	0,00	0,00
Contribuições Previdenciárias	0,00	0,00
FGTS	0,00	0,00
Operações de Reestruturação e Recomposição do Principal de Dívidas	732,527,42	732,527,42

RGF-Anexo 04 | Tabela 4.0 - Demonstrativo das Operações de Crédito - Estados, DF e Municípios

Notas Explicativas	Valores
	30/04/2021
Notas Explicativas	-
Notas Explicativas	

RGF-Anexo 06 | Tabela 6.0 - Demonstrativo Simplificado do Relatório de Gestão Fiscal

Receita Corrente Líquida	Valor Até o Quadrimestre	
	Valor Até o Quadrimestre	
Receita Corrente Líquida	-	
Receita Corrente Líquida		258,806,195,61
Receita Corrente Líquida Ajustada para Cálculo dos Limites de Endividamento		258,806,195,61
Receita Corrente Líquida Ajustada para Cálculo dos Limites da Despesa com Pessoal		258,806,195,61

 <p>Sistema de Informações Contábeis e Fiscais do Setor Público Brasileiro</p> <p>TESOURO NACIONAL</p>	Relatório de Gestão Fiscal
	Prefeitura Municipal de Cáceres - MT (Poder Executivo)
	Orçamentos Fiscal e da Seguridade Social
	CNPJ: 03214145000183
	Exercício: 2021
	Período de referência: 1º trimestre

RGF-Anexo 06 | Tabela 6.0 - Demonstrativo Simplificado do Relatório de Gestão Fiscal

Despesa com Pessoal	Valor Realizado no Período	
	VALOR	% SOBRE A RCL AJUSTADA
Despesa com Pessoal	-	-
Despesa Total com Pessoal - DTP	120,587,465,65	46,59
Limite Máximo (incisos I, II e III art. 20 da LRF) - <%>	139,755,345,63	54,00
Limite Prudencial (parágrafo único art. 22 da LRF) - <%>	132,767,578,35	51,30
Limite de Alerta (inciso II do §1º do art. 59 da LRF) - <%>	125,779,811,07	48,60

RGF-Anexo 06 | Tabela 6.0 - Demonstrativo Simplificado do Relatório de Gestão Fiscal

Dívida Consolidada	Comparativo do Saldo da Dívida	
	VALOR	% SOBRE A RCL AJUSTADA
Dívida Consolidada	-	-
Dívida Consolidada Líquida	1,820,964,60	0,70
Limite Definido por Resolução do Senado Federal	310,567,434,73	120,00

RGF-Anexo 06 | Tabela 6.0 - Demonstrativo Simplificado do Relatório de Gestão Fiscal

Garantias de Valores	Comparativo do Saldo de Garantia	
	VALOR	% SOBRE A RCL AJUSTADA
Garantias de Valores	-	-
Total das Garantias Concedidas	0,00	0,00
Limite Definido por Resolução do Senado Federal	56,937,363,03	22,00

RGF-Anexo 06 | Tabela 6.0 - Demonstrativo Simplificado do Relatório de Gestão Fiscal

Operações de Crédito	Valor Realizado no Período	
	VALOR	% SOBRE A RCL AJUSTADA
Operações de Crédito	-	-
Operações de Crédito Internas e Externas	1,072,900,00	0,41
Limite Definido pelo Senado Federal para Operações de Crédito Externas e Internas	41,408,991,30	16,00
Operações de Crédito por Antecipação da Receita	0,00	0,00
Limite Definido pelo Senado Federal para Operações de Crédito por Antecipação da Receita	18,116,433,69	7,00

RGF-Anexo 06 | Tabela 6.0 - Demonstrativo Simplificado do Relatório de Gestão Fiscal

Restos a Pagar	Restos a Pagar e Disponibilidade de Caixa	
	RESTOS A PAGAR EMPENHADOS E NÃO LIQUIDADOS DO EXERCÍCIO	DISPONIBILIDADE DE CAIXA LÍQUIDA (APÓS A INSCRIÇÃO EM RESTOS A PAGAR NÃO PROCESSADOS DO EXERCÍCIO)
Restos a Pagar	-	-
Valor Total	0,00	0,00

RGF-Anexo 06 | Tabela 6.0 - Demonstrativo Simplificado do Relatório de Gestão Fiscal

Notas Explicativas	Valores
	30/04/2021
Notas Explicativas	-
Notas Explicativas	

RREO-ANEXO 01

RELATÓRIO RESUMIDO DE EXECUÇÃO ORÇAMENTÁRIA 2º BIMESTRE 2021


EDITAL DE PUBLICAÇÃO RREO 2º BIMESTRE 2021 - N° 02/2021

A Senhora Antonia Eliene Liberato Dias, Prefeita Municipal de Cáceres do Estado de Mato Grosso, no uso de suas atribuições e em cumprimento ao Art. 48 da Lei 101/2000 – Lei de Responsabilidade Fiscal, comunicamos que o Relatório Resumido de Execução Orçamentária - RREO do 2º Bimestre do Exercício de 2021 da Prefeitura Municipal de Cáceres - MT, encontra-se a disposição no site www.caceres.mt.gov.br, no link <http://www.caceres.mt.gov.br/transparencia> para apreciação dos cidadãos e instituições da sociedade, os quais poderão questionar-lhes a legitimidade, conforme anexos.

Cáceres – MT, 30 de maio de 2021.

ANTONIA ELIENE LIBERATO DIAS

Prefeita Municipal

 Sistema de Informações Contábeis e Fiscais do Setor Público Brasileiro TESOURO NACIONAL	Relatório Resumido de Execução Orçamentária
	Prefeitura Municipal de Cáceres - MT (Poder Executivo)
	Orçamentos Fiscal e da Seguridade Social
	CNPJ: 03214145000183
	Exercício: 2021
	Período de referência: 2º bimestre

RREO-Anexo 01 | Tabela 1.0 - Balanço Orçamentário

Receitas Orçamentárias	Estágios da Receita Orçamentária						
	PREVISÃO INICIAL	PREVISÃO ATUALIZADA (a)	RECEITAS REALIZADAS				SALDO (a-c)
			No Bimestre (b)	% (b/a)	Até o Bimestre (c)	% (c/a)	
Receitas Orçamentárias	-	-	-	-	-	-	-
RECEITAS (EXCETO INTRA-ORÇAMENTÁRIAS) (I)	267.315,820,00	267.315,820,00	46.606,533,96	17,44	86.006,834,44	32,17	181.308,985,56
RECEITAS CORRENTES	248.359,820,00	248.359,820,00	46.354,772,67	18,66	84.323,294,97	33,95	164.036,525,03
IMPOSTOS, TAXAS E CONTRIBUIÇÕES DE MELHORIA	60.403,200,00	60.403,200,00	14.081,274,63	23,31	21.928,511,36	36,30	38.474,688,64
Impostos	50.436,900,00	50.436,900,00	12.611,650,04	25,00	19.272,384,18	38,21	31.164,515,82
Taxas	9.996,300,00	9.996,300,00	1.469,624,59	15,31	2.656,127,18	27,68	6.940,172,82
Contribuição de Melhoria	370,000,00	370,000,00	0,00	0,00	0,00	0,00	370,000,00
CONTRIBUIÇÕES	13.207,800,00	13.207,800,00	2.439,168,08	18,47	4.728,630,04	35,80	8.479,169,96
Contribuições Sociais	5.862,000,00	5.862,000,00	1.416,958,76	24,17	2.618,049,12	44,66	3.243,950,88
Contribuições Econômicas	0,00	0,00	0,00	0,00	0,00	0,00	0,00
Contribuições para Entidades Privadas de Serviço Social e de Formação Profissional	0,00	0,00	0,00	0,00	0,00	0,00	0,00
Contribuição para o Custeio do Serviço de Iluminação Pública	7.345,800,00	7.345,800,00	1.022,209,32	13,92	2.110,580,92	28,73	5.235,219,08
RECEITA PATRIMONIAL	728,600,00	728,600,00	1.487,689,06	204,18	1.525,595,15	209,39	-796,995,15
Exploração do Patrimônio Imobiliário do Estado	34.000,00	34.000,00	0,00	0,00	0,00	0,00	34.000,00
Valores Mobiliários	694.600,00	694.600,00	1.487,689,06	214,18	1.525,595,15	219,64	-830,995,15
Delegação de Serviços Públicos Mediante Concessão, Permissão, Autorização ou Licença	0,00	0,00	0,00	0,00	0,00	0,00	0,00
Exploração de Recursos Naturais	0,00	0,00	0,00	0,00	0,00	0,00	0,00
Exploração do Patrimônio Intangível	0,00	0,00	0,00	0,00	0,00	0,00	0,00
Cessão de Direitos	0,00	0,00	0,00	0,00	0,00	0,00	0,00
Demais Receitas Patrimoniais	0,00	0,00	0,00	0,00	0,00	0,00	0,00
RECEITA AGROPECUÁRIA	0,00	0,00	0,00	0,00	0,00	0,00	0,00
RECEITA INDUSTRIAL	0,00	0,00	0,00	0,00	0,00	0,00	0,00
RECEITA DE SERVIÇOS	16.952,600,00	16.952,600,00	2.226,709,70	13,13	4.726,629,35	27,88	12.225,970,65
Serviços Administrativos e Comerciais Gerais	0,00	0,00	0,00	0,00	0,00	0,00	0,00
Serviços e Atividades Referentes à Navegação e ao Transporte	0,00	0,00	0,00	0,00	0,00	0,00	0,00
Serviços e Atividades Referentes à Saúde	0,00	0,00	0,00	0,00	0,00	0,00	0,00
Serviços e Atividades Financeiras	0,00	0,00	0,00	0,00	0,00	0,00	0,00
Outros Serviços	16.952,600,00	16.952,600,00	2.226,709,70	13,13	4.726,629,35	27,88	12.225,970,65
TRANSFERÊNCIAS CORRENTES	152.342,420,00	152.342,420,00	25.333,836,59	16,63	50.043,093,42	32,85	102.299,326,58
Transferências da União e de suas Entidades	62.767,880,00	62.767,880,00	8.113,428,65	12,93	18.198,856,46	28,99	44.569,023,54
Transferências dos Estados e do Distrito Federal e de suas Entidades	45.782,440,00	45.782,440,00	8.267,508,67	18,06	14.719,776,41	32,15	31.062,663,59
Transferências dos Municípios e de suas Entidades	0,00	0,00	0,00	0,00	0,00	0,00	0,00
Transferências de Instituições Privadas	396,000,00	396,000,00	21.250,00	5,37	33.525,00	8,47	362.475,00
Transferências de Outras Instituições Públicas	43.396,100,00	43.396,100,00	8.931,649,27	20,58	17.090,935,55	39,38	26.305,164,45
Transferências do Exterior	0,00	0,00	0,00	0,00	0,00	0,00	0,00
Transferências de Pessoas Físicas	0,00	0,00	0,00	0,00	0,00	0,00	0,00
Transferências Provenientes de Depósitos Não Identificados	0,00	0,00	0,00	0,00	0,00	0,00	0,00
OUTRAS RECEITAS CORRENTES	4.725,200,00	4.725,200,00	786,094,61	16,64	1.370,835,65	29,01	3.354,364,35
Multas Administrativas, Contratuais e Judiciais	503,300,00	503,300,00	122,118,92	24,26	152.591,16	30,32	350.708,84
Indenizações, Restituições e Ressarcimentos	172,000,00	172,000,00	50,39	0,03	61.582,55	35,80	110.417,45
Bens, Direitos e Valores Incorporados ao Patrimônio Público	0,00	0,00	0,00	0,00	0,00	0,00	0,00
Demais Receitas Correntes	4.049.900,00	4.049.900,00	663.925,30	16,39	1.156.661,94	28,56	2.893.238,06



Sistema de Informações
Contábeis e Fiscais
do Setor Público Brasileiro

TESOURO NACIONAL

Relatório Resumido de Execução Orçamentária

Prefeitura Municipal de Cáceres - MT (Poder Executivo)

Orçamentos Fiscal e da Seguridade Social

CNPJ: 03214145000183


Exercício: 2021

Período de referência: 2º bimestre

Receitas Orçamentárias	Estágios da Receita Orçamentária						
	PREVISÃO INICIAL	PREVISÃO ATUALIZADA (a)	RECEITAS REALIZADAS				SALDO (a-c)
			No Bimestre (b)	% (b/a)	Até o Bimestre (c)	% (c/a)	
RECEITAS DE CAPITAL	18.956.000,00	18.956.000,00	251.761,29	1,33	1.683.539,47	8,88	17.272.460,53
OPERAÇÕES DE CRÉDITO	0,00	0,00	0,00	0,00	1.072.900,00	0,00	-1.072.900,00
Operações de Crédito - Mercado Interno	0,00	0,00	0,00	0,00	1.072.900,00	0,00	-1.072.900,00
Operações de Crédito - Mercado Externo	0,00	0,00	0,00	0,00	0,00	0,00	0,00
ALIENAÇÃO DE BENS	0,00	0,00	0,00	0,00	0,00	0,00	0,00
Alienação de Bens Móveis	0,00	0,00	0,00	0,00	0,00	0,00	0,00
Alienação de Bens Imóveis	0,00	0,00	0,00	0,00	0,00	0,00	0,00
Alienação de Bens Intangíveis	0,00	0,00	0,00	0,00	0,00	0,00	0,00
AMORTIZAÇÕES DE EMPRÉSTIMOS	0,00	0,00	0,00	0,00	0,00	0,00	0,00
TRANSFERÊNCIAS DE CAPITAL	18.956.000,00	18.956.000,00	251.761,29	1,33	610.639,47	3,22	18.345.360,53
Transferências da União e de suas Entidades	18.556.000,00	18.556.000,00	251.761,29	1,36	610.639,47	3,29	17.945.360,53
Transferências dos Estados e do Distrito Federal e de suas Entidades	400.000,00	400.000,00	0,00	0,00	0,00	0,00	400.000,00
Transferências dos Municípios e de suas Entidades	0,00	0,00	0,00	0,00	0,00	0,00	0,00
Transferências de Instituições Privadas	0,00	0,00	0,00	0,00	0,00	0,00	0,00
Transferências de Outras Instituições Públicas	0,00	0,00	0,00	0,00	0,00	0,00	0,00
Transferências do Exterior	0,00	0,00	0,00	0,00	0,00	0,00	0,00
Transferências de Pessoas Físicas	0,00	0,00	0,00	0,00	0,00	0,00	0,00
Transferências Provenientes de Depósitos Não Identificados	0,00	0,00	0,00	0,00	0,00	0,00	0,00
OUTRAS RECEITAS DE CAPITAL	0,00	0,00	0,00	0,00	0,00	0,00	0,00
Integralização do Capital Social	0,00	0,00	0,00	0,00	0,00	0,00	0,00
Remuneração das Disponibilidades do Tesouro	0,00	0,00	0,00	0,00	0,00	0,00	0,00
Resgate de Títulos do Tesouro	0,00	0,00	0,00	0,00	0,00	0,00	0,00
Demais Receitas de Capital	0,00	0,00	0,00	0,00	0,00	0,00	0,00
RECEITAS (INTRA-ORÇAMENTÁRIAS) (II)	18.800.000,00	18.800.000,00	3.719.003,38	19,78	7.079.205,04	37,66	11.720.794,96
SUBTOTAL DAS RECEITAS (III) = (I + II)	286.115.820,00	286.115.820,00	50.325.537,34	17,59	93.086.039,48	32,53	193.029.780,52
OPERAÇÕES DE CRÉDITO/REFINANCIAMENTO (IV)	0,00	0,00	732.527,42	0,00	732.527,42	0,00	-732.527,42
Operações de Crédito - Mercado Interno	0,00	0,00	732.527,42	0,00	732.527,42	0,00	-732.527,42
Mobiliária	0,00	0,00	0,00	0,00	0,00	0,00	0,00
Contratual	0,00	0,00	732.527,42	0,00	732.527,42	0,00	-732.527,42
Operações de Crédito - Mercado Externo	0,00	0,00	0,00	0,00	0,00	0,00	0,00
Mobiliária	0,00	0,00	0,00	0,00	0,00	0,00	0,00
Contratual	0,00	0,00	0,00	0,00	0,00	0,00	0,00
TOTAL DAS RECEITAS (V) = (III + IV)	286.115.820,00	286.115.820,00	51.058.064,76	17,85	93.818.566,90	32,79	192.297.253,10
DÉFICIT (VI)					0,00		0,00
TOTAL COM DÉFICIT (VII) = (V + VI)	286.115.820,00	286.115.820,00	51.058.064,76	17,85	93.818.566,90	32,79	192.297.253,10
SALDOS DE EXERCÍCIOS ANTERIORES	0,00	15.728.018,50			15.728.018,50		
Recursos Arrecadados em Exercícios Anteriores - RPPS	0,00						
Superávit Financeiro Utilizado para Créditos Adicionais		15.728.018,50			15.728.018,50		

RREO-Anexo 01 | Tabela 1.0 - Balanço Orçamentário

Despesas Orçamentárias	Estágios da Despesa Orçamentária								
	DOTAÇÃO INICIAL (d)	DOTAÇÃO ATUALIZADA (e)	DESPESAS EMPENHADAS NO BIMESTRE	DESPESAS EMPENHADAS ATÉ O BIMESTRE (f)	SALDO (g) = (e-f)	DESPESAS LIQUIDADAS NO BIMESTRE	DESPESAS LIQUIDADAS ATÉ O BIMESTRE (h)	SALDO (i) = (e-h)	DESPESAS PAGAS ATÉ O BIMESTRE (j)
Despesas Orçamentárias	-	-	-	-	-	-	-	-	-

 <p>Sistema de Informações Contábeis e Fiscais do Setor Público Brasileiro</p> <p>TESOURO NACIONAL</p>	Relatório Resumido de Execução Orçamentária
	Prefeitura Municipal de Cáceres - MT (Poder Executivo)
	Orçamentos Fiscal e da Seguridade Social
	CNPJ: 03214145000183
	Exercício: 2021
	Período de referência: 2º bimestre

Despesas Orçamentárias	Estágios da Despesa Orçamentária									INSCRITAS EM RESTOS A PAGAR NÃO PROCESSADOS (k)
	DOTAÇÃO INICIAL (d)	DOTAÇÃO ATUALIZADA (e)	DESPESAS EMPENHADAS NO BIMESTRE	DESPESAS EMPENHADAS ATE O BIMESTRE (f)	SALDO (g) = (e-f)	DESPESAS LIQUIDADAS NO BIMESTRE	DESPESAS LIQUIDADAS ATE O BIMESTRE (h)	SALDO (i) = (e-h)	DESPESAS PAGAS ATE O BIMESTRE (j)	
DESPESAS (EXCETO INTRA-ORÇAMENTÁRIAS) (VIII)	261.552.120,00	276.978.072,50	36.672.074,30	92.341.227,88	184.636.844,62	33.582.766,74	62.679.220,65	214.298.851,85	61.109.473,48	0,00
DESPESAS CORRENTES	224.845.218,00	236.017.879,65	32.602.474,43	80.728.320,22	155.289.559,43	32.404.478,16	60.871.727,58	175.146.152,07	59.364.473,09	0,00
PESSOAL E ENCARGOS SOCIAIS	138.446.608,00	143.607.154,00	22.255.493,42	44.750.681,24	98.856.472,76	22.217.393,60	44.675.731,41	98.931.422,59	44.327.714,35	
JUROS E ENCARGOS DA DÍVIDA	773.000,00	773.000,00	135.023,38	561.737,92	211.262,08	179.061,51	310.876,70	462.123,30	310.876,70	
OUTRAS DESPESAS CORRENTES	85.825.610,00	91.637.725,65	10.211.957,63	35.415.901,06	56.221.824,59	10.008.023,05	15.885.119,47	75.752.606,18	14.725.862,04	
DESPESAS DE CAPITAL	35.506.902,00	39.760.192,85	4.069.599,87	11.612.907,66	28.147.285,19	1.178.288,58	1.807.493,07	37.952.699,78	1.745.000,39	0,00
INVESTIMENTOS	32.136.082,00	36.389.372,85	4.069.599,87	8.551.922,48	27.837.450,37	468.288,07	751.040,85	35.638.332,00	688.548,17	
INVERSÕES FINANCEIRAS	0,00	0,00	0,00	0,00	0,00	0,00	0,00	0,00	0,00	
AMORTIZAÇÃO DA DÍVIDA	3.370.820,00	3.370.820,00	0,00	3.060.985,18	309.834,82	710.000,51	1.056.452,22	2.314.367,78	1.056.452,22	
RESERVA DE CONTINGÊNCIA	1.200.000,00	1.200.000,00			1.200.000,00			1.200.000,00		
DESPESAS (INTRA-ORÇAMENTÁRIAS) (IX)	20.737.900,00	21.039.966,00	1.823.906,66	15.926.129,00	5.113.837,00	3.722.305,38	7.061.178,47	13.978.787,53	7.047.869,16	
SUBTOTAL DAS DESPESAS (X) = (VIII + IX)	282.290.020,00	298.018.038,50	38.495.980,96	108.267.356,88	189.750.681,62	37.305.072,12	69.740.399,12	228.277.639,38	68.157.342,64	0,00
AMORTIZAÇÃO DA DÍVIDA / REFINANCIAMENTO (XI)	0,00	0,00	0,00	0,00	0,00	0,00	0,00	0,00	0,00	0,00
Amortização da Dívida Interna	0,00	0,00	0,00	0,00	0,00	0,00	0,00	0,00	0,00	0,00
Dívida Mobiliária	0,00	0,00	0,00	0,00	0,00	0,00	0,00	0,00	0,00	0,00
Dívida Contratual	0,00	0,00	0,00	0,00	0,00	0,00	0,00	0,00	0,00	0,00
Amortização da Dívida Externa	0,00	0,00	0,00	0,00	0,00	0,00	0,00	0,00	0,00	0,00
Dívida Mobiliária	0,00	0,00	0,00	0,00	0,00	0,00	0,00	0,00	0,00	0,00
Dívida Contratual	0,00	0,00	0,00	0,00	0,00	0,00	0,00	0,00	0,00	0,00
TOTAL DAS DESPESAS (XII) = (X + XI)	282.290.020,00	298.018.038,50	38.495.980,96	108.267.356,88	189.750.681,62	37.305.072,12	69.740.399,12	228.277.639,38	68.157.342,64	0,00
SUPERÁVIT (XIII)				0,00			24.078.167,78		25.661.224,26	
TOTAL COM SUPERÁVIT (XIV) = (XII + XIII)	282.290.020,00	298.018.038,50	38.495.980,96	108.267.356,88		37.305.072,12	93.818.566,90		93.818.566,90	0,00
RESERVA DO RPPS	3.825.800,00	3.825.800,00			3.825.800,00			3.825.800,00		

RREO-Anexo 01 | Tabela 1.0 - Balanço Orçamentário

Receitas Intra Orçamentárias	Estágios da Receita Intra-Orçamentária						
	PREVISÃO INICIAL	PREVISÃO ATUALIZADA (a)	RECEITAS REALIZADAS				SALDO (a-c)
			No Bimestre (b)	% (b/a)	Até o Bimestre (c)	% (c/a)	
Receitas Intra Orçamentárias	-	-	-	-	-	-	-
RECEITAS (INTRA-ORÇAMENTÁRIAS) (II)	18,800,000.00	18,800,000.00	3,719,003.38	19.78	7,079,205.04	37.66	11,720,794.96
RECEITAS CORRENTES	18,800,000.00	18,800,000.00	3,719,003.38	19.78	7,079,205.04	37.66	11,720,794.96
IMPOSTOS, TAXAS E CONTRIBUIÇÕES DE MELHORIA	0.00	0.00	0.00	0.00	0.00	0.00	0.00
Impostos	0.00	0.00	0.00	0.00	0.00	0.00	0.00
Taxas	0.00	0.00	0.00	0.00	0.00	0.00	0.00
Contribuição de Melhoria	0.00	0.00	0.00	0.00	0.00	0.00	0.00
CONTRIBUIÇÕES	6,300,000.00	6,300,000.00	1,473,760.08	23.39	2,735,669.47	43.42	3,564,330.53
Contribuições Sociais	6,300,000.00	6,300,000.00	1,473,760.08	23.39	2,735,669.47	43.42	3,564,330.53
Contribuições Econômicas	0.00	0.00	0.00	0.00	0.00	0.00	0.00
Contribuições para Entidades Privadas de Serviço Social e de Formação Profissional	0.00	0.00	0.00	0.00	0.00	0.00	0.00
Contribuição para o Custeio do Serviço de Iluminação Pública	0.00	0.00	0.00	0.00	0.00	0.00	0.00
RECEITA PATRIMONIAL	0.00	0.00	0.00	0.00	0.00	0.00	0.00
Exploração do Patrimônio Imobiliário do Estado	0.00	0.00	0.00	0.00	0.00	0.00	0.00
Valores Mobiliários	0.00	0.00	0.00	0.00	0.00	0.00	0.00
Delegação de Serviços Públicos Mediante Concessão, Permissão, Autorização ou Licença	0.00	0.00	0.00	0.00	0.00	0.00	0.00



Sistema de Informações
Contábeis e Fiscais
do Setor Público Brasileiro

TESOURO NACIONAL

Relatório Resumido de Execução Orçamentária

Prefeitura Municipal de Cáceres - MT (Poder Executivo)


Orçamentos Fiscal e da Seguridade Social

CNPJ: 03214145000183

Exercício: 2021

Período de referência: 2º bimestre


Receitas Intra Orçamentárias	Estágios da Receita Intra-Orçamentária						
	PREVISÃO INICIAL	PREVISÃO ATUALIZADA (a)	RECEITAS REALIZADAS				SALDO (a-c)
			No Bimestre (b)	% (b/a)	Até o Bimestre (c)	% (c/a)	
Exploração de Recursos Naturais	0,00	0,00	0,00	0,00	0,00	0,00	0,00
Exploração do Patrimônio Intangível	0,00	0,00	0,00	0,00	0,00	0,00	0,00
Cessão de Direitos	0,00	0,00	0,00	0,00	0,00	0,00	0,00
Demais Receitas Patrimoniais	0,00	0,00	0,00	0,00	0,00	0,00	0,00
RECEITA AGROPECUÁRIA	0,00	0,00	0,00	0,00	0,00	0,00	0,00
RECEITA INDUSTRIAL	0,00	0,00	0,00	0,00	0,00	0,00	0,00
RECEITA DE SERVIÇOS	0,00	0,00	0,00	0,00	0,00	0,00	0,00
Serviços Administrativos e Comerciais Gerais	0,00	0,00	0,00	0,00	0,00	0,00	0,00
Serviços e Atividades Referentes à Navegação e ao Transporte	0,00	0,00	0,00	0,00	0,00	0,00	0,00
Serviços e Atividades Referentes à Saúde	0,00	0,00	0,00	0,00	0,00	0,00	0,00
Serviços e Atividades Financeiras	0,00	0,00	0,00	0,00	0,00	0,00	0,00
Outros Serviços	0,00	0,00	0,00	0,00	0,00	0,00	0,00
TRANSFERÊNCIAS CORRENTES	0,00	0,00	0,00	0,00	0,00	0,00	0,00
Transferências da União e de suas Entidades	0,00	0,00	0,00	0,00	0,00	0,00	0,00
Transferências dos Estados e do Distrito Federal e de suas Entidades	0,00	0,00	0,00	0,00	0,00	0,00	0,00
Transferências dos Municípios e de suas Entidades	0,00	0,00	0,00	0,00	0,00	0,00	0,00
Transferências de Instituições Privadas	0,00	0,00	0,00	0,00	0,00	0,00	0,00
Transferências de Outras Instituições Públicas	0,00	0,00	0,00	0,00	0,00	0,00	0,00
Transferências do Exterior	0,00	0,00	0,00	0,00	0,00	0,00	0,00
Transferências de Pessoas Físicas	0,00	0,00	0,00	0,00	0,00	0,00	0,00
Transferências Provenientes de Depósitos Não Identificados	0,00	0,00	0,00	0,00	0,00	0,00	0,00
OUTRAS RECEITAS CORRENTES	12.500,000,00	12.500,000,00	2.245,243,30	17,96	4.343,535,57	34,75	8.156,464,43
Multas Administrativas, Contratuais e Judiciais	0,00	0,00	0,00	0,00	0,00	0,00	0,00
Indenizações, Restituições e Ressarcimentos	0,00	0,00	0,00	0,00	0,00	0,00	0,00
Bens, Direitos e Valores Incorporados ao Patrimônio Público	0,00	0,00	0,00	0,00	0,00	0,00	0,00
Demais Receitas Correntes	12.500,000,00	12.500,000,00	2.245,243,30	17,96	4.343,535,57	34,75	8.156,464,43
RECEITAS DE CAPITAL	0,00	0,00	0,00	0,00	0,00	0,00	0,00
OPERAÇÕES DE CRÉDITO	0,00	0,00	0,00	0,00	0,00	0,00	0,00
Operações de Crédito - Mercado Interno	0,00	0,00	0,00	0,00	0,00	0,00	0,00
Operações de Crédito - Mercado Externo	0,00	0,00	0,00	0,00	0,00	0,00	0,00
ALIENAÇÃO DE BENS	0,00	0,00	0,00	0,00	0,00	0,00	0,00
Alienação de Bens Móveis	0,00	0,00	0,00	0,00	0,00	0,00	0,00
Alienação de Bens Imóveis	0,00	0,00	0,00	0,00	0,00	0,00	0,00
Alienação de Bens Intangíveis	0,00	0,00	0,00	0,00	0,00	0,00	0,00
AMORTIZAÇÕES DE EMPRÉSTIMOS	0,00	0,00	0,00	0,00	0,00	0,00	0,00
TRANSFERÊNCIAS DE CAPITAL	0,00	0,00	0,00	0,00	0,00	0,00	0,00
Transferências da União e de suas Entidades	0,00	0,00	0,00	0,00	0,00	0,00	0,00
Transferências dos Estados e do Distrito Federal e de suas Entidades	0,00	0,00	0,00	0,00	0,00	0,00	0,00
Transferências dos Municípios e de suas Entidades	0,00	0,00	0,00	0,00	0,00	0,00	0,00
Transferências de Instituições Privadas	0,00	0,00	0,00	0,00	0,00	0,00	0,00
Transferências de Outras Instituições Públicas	0,00	0,00	0,00	0,00	0,00	0,00	0,00
Transferências do Exterior	0,00	0,00	0,00	0,00	0,00	0,00	0,00
Transferências de Pessoas Físicas	0,00	0,00	0,00	0,00	0,00	0,00	0,00
Transferências Provenientes de Depósitos Não Identificados	0,00	0,00	0,00	0,00	0,00	0,00	0,00
OUTRAS RECEITAS DE CAPITAL	0,00	0,00	0,00	0,00	0,00	0,00	0,00
Integralização do Capital Social	0,00	0,00	0,00	0,00	0,00	0,00	0,00

 <p>Sistema de Informações Contábeis e Fiscais do Setor Público Brasileiro</p> <p>TESOURO NACIONAL</p>	Relatório Resumido de Execução Orçamentária
	Prefeitura Municipal de Cáceres - MT (Poder Executivo)
	Orçamentos Fiscal e da Seguridade Social
	CNPJ: 03214145000183
	Exercício: 2021
	Período de referência: 2º bimestre

Receitas Intra Orçamentárias	Estágios da Receita Intra-Orçamentária					
	PREVISÃO INICIAL	PREVISÃO ATUALIZADA (a)	RECEITAS REALIZADAS			
			No Bimestre (b)	% (b/a)	Até o Bimestre (c)	% (c/a)
Remuneração das Disponibilidades do Tesouro	0,00	0,00	0,00	0,00	0,00	0,00
Resgate de Títulos do Tesouro	0,00	0,00	0,00	0,00	0,00	0,00
Demais Receitas de Capital	0,00	0,00	0,00	0,00	0,00	0,00

RREO-Anexo 01 | Tabela 1.0 - Balanço Orçamentário

Despesas Intra Orçamentárias	Estágios da Despesa Intra-Orçamentária									
	DOTAÇÃO INICIAL (d)	DOTAÇÃO ATUALIZADA (e)	DESPESAS EMPENHADAS NO BIMESTRE	DESPESAS EMPENHADAS ATÉ O BIMESTRE (f)	SALDO (g) = (e-f)	DESPESAS LIQUIDADAS NO BIMESTRE	DESPESAS LIQUIDADAS ATÉ O BIMESTRE (h)	SALDO (i) = (e-h)	DESPESAS PAGAS ATÉ O BIMESTRE (j)	INSCRITAS EM RESTOS A PAGAR NÃO PROCESSADOS (k)
Despesas Intra Orçamentárias	-	-	-	-	-	-	-	-	-	-
DESPESAS (INTRA-ORÇAMENTÁRIAS) (IX)	20.737.900,00	21.039.966,00	1.823.906,66	15.926.129,00	5.113.837,00	3.722.305,38	7.061.178,47	13.978.787,53	7.047.869,16	0,00
DESPESAS CORRENTES	20.337.900,00	20.639.966,00	1.823.906,66	15.531.969,44	5.107.996,56	3.653.010,38	6.957.776,38	13.682.189,62	6.944.467,07	0,00
PESSOAL E ENCARGOS SOCIAIS	7.534.900,00	7.592.700,00	1.379.063,72	2.558.081,24	5.034.618,76	1.379.063,72	2.558.081,24	5.034.618,76	2.544.771,93	
JUROS E ENCARGOS DA DÍVIDA	124.000,00	124.000,00	0,00	119.174,00	4.826,00	28.703,36	56.159,57	67.840,43	56.159,57	
OUTRAS DESPESAS CORRENTES	12.679.000,00	12.923.266,00	444.842,94	12.854.714,20	68.551,80	2.245.243,30	4.343.535,57	8.579.730,43	4.343.535,57	
DESPESAS DE CAPITAL	400.000,00	400.000,00	0,00	394.159,56	5.840,44	69.295,00	103.402,09	296.597,91	103.402,09	0,00
INVESTIMENTOS	0,00	0,00	0,00	0,00	0,00	0,00	0,00	0,00	0,00	
INVERSÕES FINANCEIRAS	0,00	0,00	0,00	0,00	0,00	0,00	0,00	0,00	0,00	
AMORTIZAÇÃO DA DÍVIDA	400.000,00	400.000,00	0,00	394.159,56	5.840,44	69.295,00	103.402,09	296.597,91	103.402,09	
RESERVA DE CONTINGÊNCIA										

 <p>siconfi Sistema de Informações Contábeis e Fiscais do Setor Público Brasileiro TESOURO NACIONAL</p>	Relatório Resumido de Execução Orçamentária
	Prefeitura Municipal de Cáceres - MT (Poder Executivo)
	Orçamentos Fiscal e da Seguridade Social
	CNPJ: 03214145000183
	Exercício: 2021
	Período de referência: 2º bimestre

RREO-Anexo 01 | Tabela 1.0 - Balanço Orçamentário

Notas Explicativas	Valores
	30/04/2021
Notas Explicativas	-
Notas Explicativas	



Sistema de Informações
Contábeis e Fiscais
do Setor Público Brasileiro

TESOURO NACIONAL

Relatório Resumido de Execução Orçamentária

Prefeitura Municipal de Cáceres - MT (Poder Executivo)

Orçamentos Fiscal e da Seguridade Social

CNPJ: 03214145000183

Exercício: 2021

Período de referência: 2º bimestre

RREO-Anexo 02 | Tabela 2.0 - Demonstrativo da Execução das Despesas por Função/Subfunção | Total das Despesas Exceto Intra-Orçamentárias

Função/Subfunção	Execução da Despesa										INSCRITAS EM RESTOS A PAGAR NÃO PROCESSADOS (f)
	DOTAÇÃO INICIAL	DOTAÇÃO ATUALIZADA (a)	DESPESAS EMPENHADAS NO BIMESTRE	DESPESAS EMPENHADAS ATÉ O BIMESTRE (b)	% (b/total b)	SALDO (c) = (a-b)	DESPESAS LIQUIDADAS NO BIMESTRE	DESPESAS LIQUIDADAS ATÉ O BIMESTRE (d)	% (d/total d)	SALDO (e) = (a-d)	
DESPESAS (EXCETO INTRA-ORÇAMENTÁRIAS) (I)	261.552.120,00	276.978.072,50	36.672.074,30	92.341.227,88	85,29	184.636.844,62	33.592.766,74	62.679.220,65	89,88	214.298.851,85	0,00
Legislativa	7.684.000,00	7.684.000,00	1.090.599,89	2.170.374,19	2,00	5.513.625,81	963.097,48	1.897.321,45	2,72	5.786.678,55	0,00
Ação Legislativa	7.684.000,00	7.684.000,00	1.090.599,89	2.170.374,19	2,00	5.513.625,81	963.097,48	1.897.321,45	2,72	5.786.678,55	
Controle Externo											
FU01 - Administração Geral											
FU01 - Demais Subfunções											
Judiciária	0,00	0,00	0,00	0,00		0,00	0,00	0,00		0,00	0,00
Ação Judiciária											
Defesa do Interesse Público no Processo Judiciário											
FU02 - Administração Geral											
FU02 - Demais Subfunções											
Essencial à Justiça	2.578.000,00	2.575.325,00	573.522,06	1.142.539,55	1,06	1.432.785,45	574.534,18	1.135.463,77	1,63	1.439.861,23	0,00
Defesa da Ordem Jurídica											
Representação Judicial e Extrajudicial	2.578.000,00	2.575.325,00	573.522,06	1.142.539,55	1,06	1.432.785,45	574.534,18	1.135.463,77	1,63	1.439.861,23	
FU03 - Administração Geral											
FU03 - Demais Subfunções											
Administração	15.335.300,00	15.703.965,00	2.421.019,77	5.016.929,97	4,63	10.687.035,03	2.101.004,35	4.154.128,31	5,96	11.549.836,69	0,00
Planejamento e Orçamento	919.900,00	917.700,00	81.245,82	162.013,31	0,15	755.686,69	82.195,82	162.013,31	0,23	755.686,69	
FU04 - Administração Geral	7.113.400,00	7.373.001,00	1.268.705,79	2.842.497,36	2,44	4.730.503,64	987.878,41	1.964.545,52	2,82	5.408.455,48	
Administração Financeira	2.507.000,00	2.507.000,00	314.959,13	778.307,52	0,72	1.728.692,48	305.996,13	720.575,11	1,03	1.786.424,89	
Controle Interno	327.000,00	327.000,00	5.293,38	10.586,76	0,01	316.413,24	5.293,38	10.586,76	0,02	316.413,24	
Normalização e Fiscalização											
Tecnologia da Informação											
Ordenamento Territorial											
Formação de Recursos Humanos	8.000,00	8.000,00	0,00	0,00	0,00	8.000,00	0,00	0,00	0,00	8.000,00	
Administração de Receitas	4.292.600,00	4.167.864,00	597.743,57	1.237.273,19	1,14	2.930.590,81	579.599,14	1.156.366,14	1,66	3.011.497,86	
Administração de Concessões											
Comunicação Social	77.400,00	229.400,00	153.072,08	186.251,83	0,17	43.148,17	140.041,47	140.041,47	0,20	89.358,53	
FU04 - Demais Subfunções	90.000,00	174.000,00	0,00	0,00	0,00	174.000,00	0,00	0,00	0,00	174.000,00	
Defesa Nacional	57.000,00	57.000,00	238,28	238,28	0,00	56.761,72	88,78	88,78	0,00	56.911,22	0,00
Defesa Aérea											
Defesa Naval											
Defesa Terrestre											
FU05 - Administração Geral											
FU05 - Demais Subfunções	57.000,00	57.000,00	238,28	238,28	0,00	56.761,72	88,78	88,78	0,00	56.911,22	
Segurança Pública	40.000,00	34.427,00	0,00	0,00	0,00	34.427,00	0,00	0,00	0,00	34.427,00	0,00
Policiamento											
Defesa Civil	40.000,00	34.427,00	0,00	0,00	0,00	34.427,00	0,00	0,00	0,00	34.427,00	
Informação e Inteligência											
FU06 - Administração Geral											
FU06 - Demais Subfunções											
Relações Exteriores	0,00	0,00	0,00	0,00		0,00	0,00	0,00		0,00	0,00
Relações Diplomáticas											
Cooperação Internacional											
FU07 - Administração Geral											
FU07 - Demais Subfunções											
Assistência Social	9.488.650,00	9.488.650,00	1.251.909,37	2.688.738,85	2,48	6.799.911,15	1.154.526,30	2.004.304,49	2,87	7.484.345,51	0,00
Assistência ao Idoso	12.000,00	12.000,00	0,00	0,00	0,00	12.000,00	0,00	0,00	0,00	12.000,00	
Assistência ao Portador de Deficiência	1.500,00	1.500,00	0,00	0,00	0,00	1.500,00	0,00	0,00	0,00	1.500,00	
Assistência à Criança e ao Adolescente	764.420,00	766.810,00	111.904,58	230.372,00	0,21	536.438,00	90.640,45	177.943,29	0,26	568.866,71	
Assistência Comunitária	5.687.730,00	5.711.285,00	703.728,26	1.491.779,57	1,38	4.219.505,43	595.632,59	994.973,55	1,43	4.716.311,45	

Relatório Resumido de Execução Orçamentária
Prefeitura Municipal de Cáceres - MT (Poder Executivo)
Orçamentos Fiscal e da Seguridade Social
CNPJ: 03214145000183
Exercício: 2021
Período de referência: 2º bimestre

Função/Subfunção	Execução da Despesa										INSCRITAS EM RESTOS A PAGAR NÃO PROCESSADOS (f)
	DOTAÇÃO INICIAL	DOTAÇÃO ATUALIZADA (a)	DESPESAS EMPENHADAS NO BIMESTRE	DESPESAS EMPENHADAS ATÉ O BIMESTRE (b)	% (b/total b)	SALDO (c) = (a-b)	DESPESAS LIQUIDADAS NO BIMESTRE	DESPESAS LIQUIDADAS ATÉ O BIMESTRE (d)	% (d/total d)	SALDO (e) = (a-d)	
FU08 - Administração Geral	2.800.180,00	2.784.215,00	427.879,46	951.808,10	0,88	1.832.406,90	459.856,19	816.608,47	1,17	1.967.606,53	
FU08 - Demais Subfunções	222.840,00	212.840,00	8.397,07	14.779,18	0,01	198.960,82	8.397,07	14.779,18	0,02	198.960,82	
Previdência Social	21.786.200,00	21.786.200,00	3.025.823,28	6.448.659,72	5,96	15.337.540,28	3.038.275,36	6.117.067,83	6,77	15.669.132,17	0,00
Previdência Básica											
Previdência do Regime Estatutário	21.786.200,00	21.786.200,00	3.025.823,28	6.448.659,72	5,96	15.337.540,28	3.038.275,36	6.117.067,83	6,77	15.669.132,17	
Previdência Complementar											
Previdência Especial											
FU09 - Administração Geral											
FU09 - Demais Subfunções											
Saúde	42.890.570,00	48.988.474,55	8.570.645,64	16.277.834,48	15,03	32.710.640,07	6.651.664,03	12.504.957,71	17,93	36.463.516,84	0,00
Atenção Básica	12.770.990,00	17.366.559,66	2.960.045,50	5.475.570,41	5,06	11.890.389,25	2.416.010,13	4.141.235,60	5,94	13.225.324,06	
Assistência Hospitalar e Ambulatorial	20.269.960,00	21.297.460,00	3.967.340,09	7.478.530,41	6,91	13.818.929,59	2.744.367,45	5.465.788,58	7,84	15.831.671,42	
Suporte Profilático e Terapêutico	1.302.260,00	1.418.260,00	211.110,74	327.715,85	0,30	1.090.544,15	108.411,44	150.252,95	0,22	1.268.007,05	
Vigilância Sanitária	2.657.860,00	2.705.335,89	401.532,38	766.451,72	0,71	1.938.884,17	396.429,89	721.013,48	1,04	1.963.422,41	
Vigilância Epidemiológica	1.398.000,00	1.398.000,00	198.502,19	440.950,95	0,41	957.049,05	220.118,63	411.940,08	0,59	986.059,92	
Alimentação e Nutrição											
FU10 - Administração Geral	4.481.500,00	4.802.859,00	832.114,74	1.788.615,14	1,65	3.014.243,86	766.326,49	1.613.827,02	2,31	3.189.031,98	
FU10 - Demais Subfunções											
Trabalho	0,00	0,00	0,00	0,00	0,00	0,00	0,00	0,00	0,00	0,00	0,00
Proteção e Benefícios ao Trabalhador											
Relações de Trabalho											
Empregabilidade											
Fomento ao Trabalho											
FU11 - Administração Geral											
FU11 - Demais Subfunções											
Educação	77.485.010,00	80.384.858,63	10.329.266,29	25.807.580,36	23,84	54.577.278,27	10.250.333,44	20.177.902,60	28,93	60.206.956,03	0,00
Ensino Fundamental	46.482.010,00	47.960.588,63	6.333.031,42	13.753.755,32	12,70	34.206.833,31	6.479.489,52	12.674.326,24	18,17	35.286.262,39	
Ensino Médio	1.529.200,00	1.529.200,00	0,00	0,00	0,00	1.529.200,00	0,00	0,00	0,00	1.529.200,00	
Ensino Profissional											
Ensino Superior											
Educação Infantil	25.499.500,00	26.687.570,00	3.238.630,36	10.646.369,72	9,83	16.041.200,28	3.349.860,29	6.617.494,84	9,49	20.070.075,16	
Educação de Jovens e Adultos											
Educação Especial											
Educação Básica											
FU12 - Administração Geral	3.974.300,00	4.207.500,00	757.604,51	1.407.455,32	1,30	2.800.044,68	420.983,63	886.081,52	1,27	3.321.418,48	
FU12 - Demais Subfunções											
Cultura	5.077.400,00	5.223.200,00	223.482,53	645.589,18	0,60	4.577.610,82	242.201,53	542.895,37	0,78	4.680.304,63	0,00
Patrimônio Histórico Artístico e Arqueológico	1.930.000,00	1.584.000,00	0,00	0,00	0,00	1.584.000,00	0,00	0,00	0,00	1.584.000,00	
Diffusão Cultural	1.184.500,00	1.176.300,00	0,00	0,00	0,00	1.176.300,00	0,00	0,00	0,00	1.176.300,00	
FU13 - Administração Geral	1.962.900,00	2.462.900,00	223.482,53	645.589,18	0,60	1.817.310,82	242.201,53	542.895,37	0,78	1.920.004,63	
FU13 - Demais Subfunções											
Direitos da Cidadania	0,00	0,00	0,00	0,00	0,00	0,00	0,00	0,00	0,00	0,00	0,00
Custódia e Reintegração Social											
Direitos Individuais Coletivos e Difusos											
Assistência aos Povos Indígenas											
FU14 - Administração Geral											
FU14 - Demais Subfunções											
Urbanismo	30.615.550,00	34.007.835,58	1.670.879,64	11.083.614,86	10,24	22.924.220,72	2.564.705,51	4.093.720,90	5,87	29.914.114,68	0,00
Infra-Estrutura Urbana	9.691.250,00	9.824.375,37	520.818,02	1.283.523,02	1,19	8.540.852,35	324.195,60	434.385,47	0,62	9.389.989,90	
Serviços Urbanos	15.143.900,00	18.382.925,21	605.682,76	8.083.109,58	7,47	10.299.815,63	1.609.744,60	2.448.366,59	3,51	15.934.558,62	
Transportes Coletivos Urbanos	2.549.000,00	2.549.000,00	204.741,21	459.512,66	0,42	2.089.487,34	267.312,38	358.264,04	0,51	2.190.735,96	
FU15 - Administração Geral	3.231.400,00	3.251.535,00	339.637,65	1.257.469,60	1,16	1.994.065,40	363.452,93	852.704,80	1,22	2.398.830,20	
FU15 - Demais Subfunções											
Habituação	0,00	0,00	0,00	0,00	0,00	0,00	0,00	0,00	0,00	0,00	0,00
Habituação Rural											



Sistema de Informações
Contábeis e Fiscais
do Setor Público Brasileiro

TESOURO NACIONAL

Relatório Resumido de Execução Orçamentária

Prefeitura Municipal de Cáceres - MT (Poder Executivo)

Orçamentos Fiscal e da Seguridade Social

CNPJ: 03214145000183

Exercício: 2021

Período de referência: 2º bimestre

Função/Subfunção	Execução da Despesa										INSCRITAS EM RESTOS A PAGAR NÃO PROCESSADOS (f)
	DOTAÇÃO INICIAL	DOTAÇÃO ATUALIZADA (a)	DESPESAS EMPENHADAS NO BIMESTRE	DESPESAS EMPENHADAS ATÉ O BIMESTRE (b)	% (b/total b)	SALDO (c) = (a-b)	DESPESAS LIQUIDADAS NO BIMESTRE	DESPESAS LIQUIDADAS ATÉ O BIMESTRE (d)	% (d/total d)	SALDO (e) = (a-d)	
Habituação Urbana											
FU16 - Administração Geral											
FU16 - Demais Subfunções											
Saneamento	21.464.100,00	21.464.100,00	4.250.352,54	9.205.281,79	8,50	12.258.818,21	3.785.255,73	6.207.777,27	8,90	15.256.322,73	0,00
Saneamento Básico Rural											
Saneamento Básico Urbano	21.464.100,00	21.464.100,00	4.250.352,54	9.205.281,79	8,50	12.258.818,21	3.785.255,73	6.207.777,27	8,90	15.256.322,73	
FU17 - Administração Geral											
FU17 - Demais Subfunções											
Gestão Ambiental	65.500,00	65.500,00	0,00	0,00	0,00	65.500,00	0,00	0,00	0,00	65.500,00	0,00
Preservação e Conservação Ambiental	60.000,00	60.000,00	0,00	0,00	0,00	60.000,00	0,00	0,00	0,00	60.000,00	
Controle Ambiental	5.500,00	5.500,00	0,00	0,00	0,00	5.500,00	0,00	0,00	0,00	5.500,00	
Recuperação de Áreas Degradadas											
Recursos Hídricos											
Meteorologia											
FU18 - Administração Geral											
FU18 - Demais Subfunções											
Ciência e Tecnologia	1.030.000,00	1.030.000,00	76.429,71	754.345,51	0,70	275.654,49	216.781,22	473.087,38	0,68	556.912,62	0,00
Desenvolvimento Científico											
Desenvolvimento Tecnológico e Engenharia											
Difusão do Conhecimento Científico e Tecnológico											
FU19 - Administração Geral											
FU19 - Demais Subfunções	1.030.000,00	1.030.000,00	76.429,71	754.345,51	0,70	275.654,49	216.781,22	473.087,38	0,68	556.912,62	
Agricultura	2.057.800,00	2.021.662,43	151.941,92	317.199,82	0,29	1.704.462,61	145.285,26	279.145,45	0,40	1.742.516,98	0,00
Absorvimento											
Extensão Rural	917.100,00	917.100,00	0,00	4.540,00	0,00	912.560,00	0,00	0,00	0,00	917.100,00	
Irrigação											
Promoção da Produção Agropecuária											
Defesa Agropecuária											
FU20 - Administração Geral	1.140.700,00	1.104.562,43	151.941,92	312.659,82	0,29	791.902,61	145.285,26	279.145,45	0,40	825.416,98	
FU20 - Demais Subfunções											
Organização Agrária	0,00	0,00	0,00	0,00		0,00	0,00	0,00		0,00	0,00
Reforma Agrária											
Colonização											
FU21 - Administração Geral											
FU21 - Demais Subfunções											
Indústria	5.000,00	5.000,00	0,00	0,00	0,00	5.000,00	0,00	0,00	0,00	5.000,00	0,00
Promoção Industrial	5.000,00	5.000,00	0,00	0,00	0,00	5.000,00	0,00	0,00	0,00	5.000,00	
Produção Industrial											
Mineração											
Propriedade Industrial											
Normalização e Qualidade											
FU22 - Administração Geral											
FU22 - Demais Subfunções											
Comércio e Serviços	5.175.700,00	4.612.719,00	55.187,18	157.848,67	0,15	4.454.870,33	31.322,66	101.297,85	0,15	4.511.421,15	0,00
Promoção Comercial	3.000,00	3.000,00	0,00	0,00	0,00	3.000,00	0,00	0,00	0,00	3.000,00	
Comercialização	1.180.000,00	1.180.000,00	0,00	0,00	0,00	1.180.000,00	0,00	0,00	0,00	1.180.000,00	
Comércio Exterior											
Serviços Financeiros											
Turismo	3.992.700,00	3.429.719,00	55.187,18	157.848,67	0,15	3.271.870,33	31.322,66	101.297,85	0,15	3.328.421,15	
FU23 - Administração Geral											
FU23 - Demais Subfunções											
Comunicações	0,00	0,00	0,00	0,00		0,00	0,00	0,00		0,00	0,00
Comunicações Postais											
Telecomunicações											
FU24 - Administração Geral											

Relatório Resumido de Execução Orçamentária
Prefeitura Municipal de Cáceres - MT (Poder Executivo)
Orçamentos Fiscal e da Seguridade Social
CNPJ: 03214145000183
Exercício: 2021
Período de referência: 2º bimestre

Função/Subfunção	Execução da Despesa										INSCRITAS EM RESTOS A PAGAR NÃO PROCESSADOS (f)
	DOTAÇÃO INICIAL	DOTAÇÃO ATUALIZADA (a)	DESPESAS EMPENHADAS NO BIMESTRE	DESPESAS EMPENHADAS ATÉ O BIMESTRE (b)	% (b/total b)	SALDO (c) = (a-b)	DESPESAS LIQUIDADAS NO BIMESTRE	DESPESAS LIQUIDADAS ATÉ O BIMESTRE (d)	% (d/total d)	SALDO (e) = (a-d)	
FU24 - Demais Subfunções											
Energia	0,00	0,00	0,00	0,00		0,00	0,00	0,00		0,00	0,00
Conservação de Energia											
Energia Elétrica											
Combustíveis Minerais											
Biocombustíveis											
FU25 - Administração Geral											
FU25 - Demais Subfunções											
Transporte	3.850.000,00	4.100.000,00	0,00	0,00	0,00	4.100.000,00	0,00	0,00	0,00	4.100.000,00	0,00
Transporte Aéreo	3.250.000,00	3.250.000,00	0,00	0,00	0,00	3.250.000,00	0,00	0,00	0,00	3.250.000,00	
Transporte Rodoviário	600.000,00	850.000,00	0,00	0,00	0,00	850.000,00	0,00	0,00	0,00	850.000,00	
Transporte Ferroviário											
Transporte Hidroviário											
Transportes Especiais											
FU26 - Administração Geral											
FU26 - Demais Subfunções											
Desporto e Lazer	1.328.520,00	4.197.335,31	2.845.752,82	3.001.729,55	2,77	1.195.605,76	140.077,51	237.875,15	0,34	3.959.460,16	0,00
Desporto de Rendimento											
Desporto Comunitário	274.620,00	3.145.915,31	2.713.544,54	2.713.544,54	2,51	432.370,77	17.113,87	17.113,87	0,02	3.128.801,44	
Lazer											
FU27 - Administração Geral	1.053.900,00	1.051.420,00	132.208,28	288.185,01	0,27	763.234,99	122.963,64	220.761,28	0,32	830.658,72	
FU27 - Demais Subfunções											
Encargos Especiais	12.347.820,00	12.347.820,00	135.023,38	7.622.723,10	7,04	4.725.096,90	1.723.613,40	2.752.186,34	3,95	9.595.633,66	0,00
Refinanciamento da Dívida Interna											
Refinanciamento da Dívida Externa											
Serviço da Dívida Interna	4.143.820,00	4.143.820,00	135.023,38	3.622.723,10	3,35	501.096,90	889.062,02	1.367.329,92	1,96	2.776.491,08	
Serviço da Dívida Externa											
Transferências											
Outros Encargos Especiais	8.204.000,00	8.204.000,00	0,00	4.000.000,00	3,69	4.204.000,00	834.551,38	1.384.857,42	1,99	6.819.142,58	
Transferências para a Educação Básica											
FU28 - Demais Subfunções											
Reserva de Contingência	1.200.000,00	1.200.000,00				1.200.000,00				1.200.000,00	
DESPESAS (INTRA-ORÇAMENTÁRIAS) (II)	20.737.900,00	21.039.966,00	1.823.906,66	15.926.129,00	14,71	5.113.837,00	3.722.305,38	7.061.178,47	10,12	13.978.787,53	0,00
TOTAL (III) = (I + II)	282.290.020,00	298.018.038,50	38.495.980,96	108.267.356,88	100,00	189.750.681,62	37.305.072,12	69.740.399,12	100,00	228.277.639,38	0,00

RREO-Anexo 02 | Tabela 2.0 - Demonstrativo da Execução das Despesas por Função/Subfunção | Total de Despesas

Função/Subfunção - Intra	Execução da Despesa - Intra										INSCRITAS EM RESTOS A PAGAR NÃO PROCESSADOS (f)
	DOTAÇÃO INICIAL	DOTAÇÃO ATUALIZADA (a)	DESPESAS EMPENHADAS NO BIMESTRE	DESPESAS EMPENHADAS ATÉ O BIMESTRE (b)	% (b/total b)	SALDO (c) = (a-b)	DESPESAS LIQUIDADAS NO BIMESTRE	DESPESAS LIQUIDADAS ATÉ O BIMESTRE (d)	% (d/total d)	SALDO (e) = (a-d)	
DESPESAS (INTRA-ORÇAMENTÁRIAS) (II)	20.737.900,00	21.039.966,00	1.823.906,66	15.926.129,00	14,71	5.113.837,00	3.722.305,38	7.061.178,47	10,12	13.978.787,53	0,00
Legislativa	434.000,00	434.000,00	31.380,98	284.075,56	0,26	149.924,44	66.683,82	134.863,38	0,19	299.136,62	
Ação Legislativa											
Controle Externo											
FU01 - Administração Geral											
FU01 - Demais Subfunções											
Judiciária	0,00	0,00	0,00	0,00		0,00	0,00	0,00		0,00	0,00
Ação Judiciária											
Defesa do Interesse Público no Processo Judiciário											
FU02 - Administração Geral											
FU02 - Demais Subfunções											
Essencial à Justiça	160.000,00	160.000,00	34.002,87	60.916,91	0,06	99.083,09	34.002,87	60.916,91	0,09	99.083,09	0,00



Sistema de Informações
Contábeis e Fiscais
do Setor Público Brasileiro

TESOURO NACIONAL

Relatório Resumido de Execução Orçamentária

Prefeitura Municipal de Cáceres - MT (Poder Executivo)

Orçamentos Fiscal e da Seguridade Social

CNPJ: 03214145000183

Exercício: 2021

Período de referência: 2º bimestre

Função/Subfunção - Intra	Execução da Despesa - Intra										INSCRITAS EM RESTOS A PAGAR NÃO PROCESSADOS (f)
	DOTAÇÃO INICIAL	DOTAÇÃO ATUALIZADA (a)	DESPESAS EMPENHADAS NO BIMESTRE	DESPESAS EMPENHADAS ATÉ O BIMESTRE (b)	% (b/II b)	SALDO (c) = (a-b)	DESPESAS LIQUIDADAS NO BIMESTRE	DESPESAS LIQUIDADAS ATÉ O BIMESTRE (d)	% (d/III d)	SALDO (e) = (a-d)	
Defesa da Ordem Jurídica											
Representação Judicial e Extrajudicial	160.000,00	160.000,00	34.002,87	60.916,91	0,06	99.083,09	34.002,87	60.916,91	0,09	99.083,09	
FU03 - Administração Geral											
FU03 - Demais Subfunções											
Administração	1.947.400,00	1.972.228,00	136.063,83	1.534.237,38	1,42	437.990,62	328.091,83	635.268,21	0,91	1.336.959,79	0,00
Planejamento e Orçamento	81.000,00	83.200,00	8.426,60	58.509,56	0,05	24.690,44	14.003,61	26.409,50	0,04	56.790,50	
FU04 - Administração Geral	1.165.400,00	1.187.028,00	81.262,79	920.583,97	0,85	266.444,03	193.270,70	375.700,18	0,54	811.327,82	
Administração Financeira	180.000,00	180.000,00	13.574,03	136.744,22	0,13	43.255,78	32.412,57	61.390,06	0,09	118.609,94	
Controle Interno	12.000,00	12.000,00	661,68	1.243,96	0,00	10.756,04	661,68	1.243,96	0,00	10.756,04	
Normatização e Fiscalização											
Tecnologia da Informação											
Ordenamento Territorial											
Formação de Recursos Humanos											
Administração de Receitas	509.000,00	510.000,00	32.138,73	417.155,67	0,39	92.844,33	87.743,27	170.524,51	0,24	339.475,49	
Administração de Concessões											
Comunicação Social											
FU04 - Demais Subfunções											
Defesa Nacional	0,00	0,00	0,00	0,00		0,00	0,00	0,00		0,00	0,00
Defesa Aérea											
Defesa Naval											
Defesa Terrestre											
FU05 - Administração Geral											
FU05 - Demais Subfunções											
Segurança Pública	0,00	0,00	0,00	0,00		0,00	0,00	0,00		0,00	0,00
Flicamento											
Defesa Civil											
Informação e Inteligência											
FU06 - Administração Geral											
FU06 - Demais Subfunções											
Relações Exteriores	0,00	0,00	0,00	0,00		0,00	0,00	0,00		0,00	0,00
Relações Diplomáticas											
Cooperação Internacional											
FU07 - Administração Geral											
FU07 - Demais Subfunções											
Assistência Social	1.171.000,00	1.194.736,00	99.345,42	923.819,66	0,85	270.916,34	203.156,19	384.662,88	0,55	810.073,12	0,00
Assistência ao Idoso											
Assistência ao Portador de Deficiência											
Assistência à Criança e ao Adolescente	22.000,00	22.000,00	3.949,35	7.218,76	0,01	14.781,24	3.949,35	7.218,76	0,01	14.781,24	
Assistência Comunitária	187.000,00	187.000,00	31.921,32	58.405,50	0,05	127.594,50	31.921,32	59.405,50	0,09	127.594,50	
FU08 - Administração Geral	956.000,00	979.736,00	63.474,75	857.195,40	0,79	122.540,60	167.285,52	318.038,62	0,46	661.697,38	
FU08 - Demais Subfunções	6.000,00	6.000,00	0,00	0,00	0,00	6.000,00	0,00	0,00	0,00	6.000,00	
Previdência Social	82.000,00	82.000,00	6.445,74	42.537,52	0,04	39.462,48	6.445,74	42.537,52	0,06	39.462,48	0,00
Previdência Básica											
Previdência do Regime Estatutário	82.000,00	82.000,00	6.445,74	42.537,52	0,04	39.462,48	6.445,74	42.537,52	0,06	39.462,48	
Previdência Complementar											
Previdência Especial											
FU09 - Administração Geral											
FU09 - Demais Subfunções											
Saúde	4.583.000,00	4.583.000,00	346.700,29	3.422.189,06	3,16	1.160.810,94	815.206,57	1.548.163,94	2,22	3.034.836,06	0,00
Atenção Básica	460.000,00	460.000,00	87.281,31	156.427,38	0,14	303.572,62	87.281,31	156.427,38	0,22	303.572,62	
Assistência Hospitalar e Ambulatorial	842.000,00	842.000,00	140.439,65	267.628,68	0,25	574.371,32	140.439,65	267.628,68	0,38	574.371,32	
Suporte Profilático e Terapêutico	25.000,00	25.000,00	4.873,66	7.914,50	0,01	17.085,50	4.873,66	7.914,50	0,01	17.085,50	
Vigilância Sanitária	160.000,00	160.000,00	34.959,05	62.380,58	0,06	97.619,42	34.959,05	62.380,58	0,09	97.619,42	
Vigilância Epidemiológica	16.000,00	16.000,00	1.527,31	3.912,15	0,00	12.087,85	1.527,31	3.912,15	0,01	12.087,85	
Alimentação e Nutrição											



Sistema de Informações
Contábeis e Fiscais
do Setor Público Brasileiro

TESOURO NACIONAL

Relatório Resumido de Execução Orçamentária

Prefeitura Municipal de Cáceres - MT (Poder Executivo)

Orçamentos Fiscal e da Seguridade Social

CNPJ: 03214145000183

Exercício: 2021

Período de referência: 2º bimestre

Função/Subfunção - Intra	Execução da Despesa - Intra										INSCRITAS EM RESTOS A PAGAR NÃO PROCESSADOS (f)
	DOTAÇÃO INICIAL	DOTAÇÃO ATUALIZADA (a)	DESPESAS EMPENHADAS NO BIMESTRE	DESPESAS EMPENHADAS ATÉ O BIMESTRE (b)	% (b/II b)	SALDO (c) = (a-b)	DESPESAS LIQUIDADAS NO BIMESTRE	DESPESAS LIQUIDADAS ATÉ O BIMESTRE (d)	% (d/III d)	SALDO (e) = (a-d)	
FU10 - Administração Geral	3.080.000,00	3.080.000,00	77.619,31	2.923.925,77	2,70	156.074,23	546.125,59	1.049.900,65	1,51	2.030.099,35	
FU10 - Demais Subfunções											
Trabalho	0,00	0,00	0,00	0,00		0,00	0,00	0,00		0,00	0,00
Proteção e Benefícios ao Trabalhador											
Relações de Trabalho											
Empregabilidade											
Fomento ao Trabalho											
FU11 - Administração Geral											
FU11 - Demais Subfunções											
Educação	10.175.500,00	10.344.300,00	1.024.603,36	7.842.648,02	7,24	2.501.651,98	1.870.849,61	3.536.144,19	5,07	6.808.155,81	0,00
E ensino Fundamental	2.681.000,00	2.681.000,00	489.696,12	906.678,51	0,84	1.774.321,49	489.696,12	906.678,51	1,30	1.774.321,49	
E ensino Médio											
E ensino Profissional											
E ensino Superior											
Educação Infantil	1.089.000,00	1.089.000,00	236.844,38	435.120,45	0,40	653.879,55	236.844,38	435.120,45	0,62	653.879,55	
Educação de Jovens e Adultos											
Educação Especial											
Educação Básica											
FU12 - Administração Geral	6.405.500,00	6.574.300,00	298.062,86	6.500.849,06	6,00	73.450,94	1.144.309,11	2.194.345,23	3,15	4.379.954,77	
FU12 - Demais Subfunções											
Cultura	348.000,00	356.200,00	31.591,71	268.604,03	0,25	87.595,97	60.110,43	114.470,82	0,16	241.729,18	0,00
Patrimônio Histórico Artístico e Arqueológico											
Difusão Cultural											
FU13 - Administração Geral	348.000,00	356.200,00	31.591,71	268.604,03	0,25	87.595,97	60.110,43	114.470,82	0,16	241.729,18	
FU13 - Demais Subfunções											
Direitos da Cidadania	0,00	0,00	0,00	0,00		0,00	0,00	0,00		0,00	0,00
Custódia e Reintegração Social											
Direitos Individuais Coletivos e Difusos											
Assistência aos Povos Indígenas											
FU14 - Administração Geral											
FU14 - Demais Subfunções											
Urbanismo	666.000,00	696.492,00	66.187,01	508.658,75	0,47	177.833,25	115.924,36	217.564,25	0,31	468.927,75	0,00
Infra-Estrutura Urbana	53.000,00	53.000,00	8.221,76	14.723,36	0,01	38.276,64	8.221,76	14.723,36	0,02	38.276,64	
Serviços Urbanos	7.000,00	7.000,00	1.213,26	2.230,56	0,00	4.769,44	1.213,26	2.230,56	0,00	4.769,44	
Transportes Coletivos Urbanos	20.000,00	20.000,00	3.465,61	6.848,09	0,01	13.151,91	3.465,61	6.848,09	0,01	13.151,91	
FU15 - Administração Geral	586.000,00	606.492,00	53.286,38	484.856,74	0,45	121.635,26	103.023,73	193.862,24	0,28	412.629,76	
FU15 - Demais Subfunções											
Habitação	0,00	0,00	0,00	0,00		0,00	0,00	0,00		0,00	0,00
Habitação Rural											
Habitação Urbana											
FU16 - Administração Geral											
FU16 - Demais Subfunções											
Saneamento	421.000,00	421.000,00	23.628,83	313.169,68	0,29	107.830,32	72.537,17	141.990,49	0,20	279.009,51	0,00
Saneamento Básico Rural											
Saneamento Básico Urbano	421.000,00	421.000,00	23.628,83	313.169,68	0,29	107.830,32	72.537,17	141.990,49	0,20	279.009,51	
FU17 - Administração Geral											
FU17 - Demais Subfunções											
Gestão Ambiental	0,00	0,00	0,00	0,00		0,00	0,00	0,00		0,00	0,00
Preservação e Conservação Ambiental											
Controle Ambiental											
Recuperação de Áreas Degradadas											
Recursos Hídricos											
Meteorologia											
FU18 - Administração Geral											
FU18 - Demais Subfunções											



Sistema de Informações
Contábeis e Fiscais
do Setor Público Brasileiro

TESOURO NACIONAL

Relatório Resumido de Execução Orçamentária

Prefeitura Municipal de Cáceres - MT (Poder Executivo)

Orçamentos Fiscal e da Seguridade Social

CNPJ: 03214145000183

Exercício: 2021

Período de referência: 2º bimestre

Função/Subfunção - Intra	Execução da Despesa - Intra										INSCRITAS EM RESTOS A PAGAR NÃO PROCESSADOS (f)
	DOTAÇÃO INICIAL	DOTAÇÃO ATUALIZADA (a)	DESPESAS EMPENHADAS NO BIMESTRE	DESPESAS EMPENHADAS ATÉ O BIMESTRE (b)	% (b/11 b)	SALDO (c) = (a-b)	DESPESAS LIQUIDADAS NO BIMESTRE	DESPESAS LIQUIDADAS ATÉ O BIMESTRE (d)	% (d/11 d)	SALDO (e) = (a-d)	
Ciência e Tecnologia	0,00	0,00	0,00	0,00		0,00	0,00	0,00		0,00	0,00
Desenvolvimento Científico											
Desenvolvimento Tecnológico e Engenharia											
Difusão do Conhecimento Científico e Tecnológico											
FU19 - Administração Geral											
FU19 - Demais Subfunções											
Agricultura	78.000,00	131.530,00	12.805,83	89.470,50	0,08	42.059,50	23.340,00	36.117,44	0,05	95.412,56	0,00
Abastecimento											
Extensão Rural											
Irrigação											
Promoção da Produção Agropecuária											
Defesa Agropecuária											
FU20 - Administração Geral	78.000,00	131.530,00	12.805,83	89.470,50	0,08	42.059,50	23.340,00	36.117,44	0,05	95.412,56	
FU20 - Demais Subfunções											
Organização Agrária	0,00	0,00	0,00	0,00		0,00	0,00	0,00		0,00	0,00
Reforma Agrária											
Colonização											
FU21 - Administração Geral											
FU21 - Demais Subfunções											
Indústria	0,00	0,00	0,00	0,00		0,00	0,00	0,00		0,00	0,00
Promoção Industrial											
Produção Industrial											
Mineração											
Propriedade Industrial											
Normalização e Qualidade											
FU22 - Administração Geral											
FU22 - Demais Subfunções											
Comércio e Serviços	0,00	0,00	0,00	0,00		0,00	0,00	0,00		0,00	0,00
Promoção Comercial											
Comercialização											
Comércio Exterior											
Serviços Financeiros											
Turismo											
FU23 - Administração Geral											
FU23 - Demais Subfunções											
Comunicações	0,00	0,00	0,00	0,00		0,00	0,00	0,00		0,00	0,00
Comunicações Postais											
Telecomunicações											
FU24 - Administração Geral											
FU24 - Demais Subfunções											
Energia	0,00	0,00	0,00	0,00		0,00	0,00	0,00		0,00	0,00
Conservação de Energia											
Energia Elétrica											
Combustíveis Minerais											
Biocombustíveis											
FU25 - Administração Geral											
FU25 - Demais Subfunções											
Transporte	0,00	0,00	0,00	0,00		0,00	0,00	0,00		0,00	0,00
Transporte Aéreo											
Transporte Rodoviário											
Transporte Ferroviário											
Transporte Hidroviário											
Transportes Especiais											
FU26 - Administração Geral											
FU26 - Demais Subfunções											



Sistema de Informações
Contábeis e Fiscais
do Setor Público Brasileiro

TESOURO NACIONAL

Relatório Resumido de Execução Orçamentária

Prefeitura Municipal de Cáceres - MT (Poder Executivo)


Orçamentos Fiscal e da Seguridade Social

CNPJ: 03214145000183

Exercício: 2021

Período de referência: 2º bimestre

Função/Subfunção - Intra	Execução da Despesa - Intra										
	DOTAÇÃO INICIAL	DOTAÇÃO ATUALIZADA (a)	DESPESAS EMPENHADAS NO BIMESTRE	DESPESAS EMPENHADAS ATÉ O BIMESTRE (b)	% (b/11 b)	SALDO (c) = (a-b)	DESPESAS LIQUIDADAS NO BIMESTRE	DESPESAS LIQUIDADAS ATÉ O BIMESTRE (d)	% (d/11 d)	SALDO (e) = (a-d)	INSCRITAS EM RESTOS A PAGAR NÃO PROCESSADOS (f)
Desporto e Lazer	148.000,00	150.480,00	11.150,79	122.468,37	0,11	28.011,63	25.958,43	48.816,78	0,07	101.663,22	0,00
Desporto de Rendimento											
Desporto Comunitário											
Lazer											
FU27 - Administração Geral	148.000,00	150.480,00	11.150,79	122.468,37	0,11	28.011,63	25.958,43	48.816,78	0,07	101.663,22	
FU27 - Demais Subfunções											
Encargos Especiais	524.000,00	524.000,00	0,00	513.333,56	0,47	10.666,44	97.998,36	159.561,66	0,23	364.438,34	0,00
Refinanciamento da Dívida Interna											
Refinanciamento da Dívida Externa											
Serviço da Dívida Interna	524.000,00	524.000,00	0,00	513.333,56	0,47	10.666,44	97.998,36	159.561,66	0,23	364.438,34	
Serviço da Dívida Externa											
Transferências											
Outros Encargos Especiais											
Transferências para a Educação Básica											
FU28 - Demais Subfunções											
Reserva de Contingência											

 <p>siconfi Sistema de Informações Contábeis e Fiscais do Setor Público Brasileiro TESOURO NACIONAL</p>	Relatório Resumido de Execução Orçamentária
	Prefeitura Municipal de Cáceres - MT (Poder Executivo)
	Orçamentos Fiscal e da Seguridade Social
	CNPJ: 03214145000183
	Exercício: 2021
	Período de referência: 2º bimestre


RREO-Anexo 02 | Tabela 2.0 - Demonstrativo da Execução das Despesas por Função/Subfunção

Notas Explicativas	Valores
	30/04/2021
Notas Explicativas	-
Notas Explicativas	

Relatório Resumido de Execução Orçamentária
Prefeitura Municipal de Cáceres - MT (Poder Executivo)
Orçamentos Fiscal e da Seguridade Social
CNPJ: 03214145000183
Exercício: 2021
Período de referência: 2º bimestre

RREO-Anexo 03 | Tabela 3.2 - Demonstrativo da Receita Corrente Líquida - Municípios

Especificação	Evolução da Receita Corrente Líquida												TOTAL (ÚLTIMOS 12 MESES)	PREVISÃO ATUALIZADA 2021
	EVOLUÇÃO DA RECEITA REALIZADA NOS ÚLTIMOS 12 MESES													
	<MR-11>	<MR-10>	<MR-9>	<MR-8>	<MR-7>	<MR-6>	<MR-5>	<MR-4>	<MR-3>	<MR-2>	<MR-1>	<MR>		
RECEITAS CORRENTES (I)	16.365.657,57	23.625.752,13	28.894.474,83	22.991.299,47	33.202.440,04	24.246.891,10	28.398.115,85	28.580.672,25	18.977.652,66	21.123.969,81	27.638.185,12	21.409.632,55	285.933.091,98	
Impostos, Taxas e Contribuições de Melhoria	9.423.809,99	3.307.474,40	3.135.769,90	2.573.046,11	4.333.139,43	4.130.689,87	3.422.255,65	4.806.105,00	3.239.344,22	4.607.882,51	5.765.941,04	4.295.333,29	51.190.247,21	
PTU	623.922,36	470.738,32	396.360,00	493.704,07	536.670,86	508.720,33	530.579,22	593.748,21	349.037,64	999.123,21	5.753.615,06	592.309,56	11.849.566,84	
ISS	1.065.448,53	856.490,51	1.171.187,89	1.165.819,89	1.198.398,67	1.271.415,71	1.256.534,62	1.825.123,79	1.572.903,08	1.128.090,67	1.329.508,12	1.349.674,57	15.190.795,85	
ITBI	392.375,84	699.562,43	358.110,32	170.006,26	660.803,47	954.942,87	285.958,85	531.922,50	97.862,45	711.574,82	725.219,88	749.459,10	5.535.260,00	
IrrsF	744.617,63	732.309,00	735.599,74	206.117,33	1.357.677,44	827.127,36	825.123,53	1.425.898,95	667.394,60	975.022,02	528.905,04	1.062.717,42	9.967.890,00	
Outras Impostos, Taxas e Contribuições de Melhoria	597.445,83	527.114,64	474.602,15	543.104,16	579.388,99	568.383,90	523.670,43	558.468,95	552.126,25	794.081,79	1.048.693,19	540.372,64	9.966.300,00	
Contribuições	608.563,65	1.500.864,41	1.023.811,82	1.110.465,60	1.813.769,24	1.071.891,73	1.104.562,68	1.761.765,27	1.137.488,83	1.151.973,13	525.580,48	1.813.587,60	13.027.000,00	
Receita Patrimonial	241.120,28	21.328,09	17.249,34	6.335,62	778.252,54	55.549,10	263.547,47	50.845,12	30.276,44	7.529,85	650.754,50	836.834,56	728.600,00	
Renderimentos de Aplicação Financeira	241.120,28	21.328,09	17.249,34	6.335,62	778.252,54	55.549,10	263.547,47	50.845,12	30.276,44	7.529,85	650.754,50	836.834,56	694.600,00	
Outras Receitas Patrimoniais	0,00	0,00	0,00	0,00	0,00	0,00	0,00	38.633,00	0,00	0,00	0,00	0,00	39.633,00	
Receita Agropecuária	0,00	0,00	0,00	0,00	0,00	0,00	0,00	0,00	0,00	0,00	0,00	0,00	0,00	
Receita Industrial	0,00	0,00	0,00	0,00	0,00	0,00	0,00	0,00	0,00	0,00	0,00	0,00	0,00	
Receita de Serviços	1.230.975,76	1.084.174,15	1.066.632,53	1.210.679,38	1.299.874,05	1.331.214,68	1.311.290,13	1.320.499,27	1.346.590,32	1.153.329,33	1.248.866,77	977.842,83	14.595.959,39	
Transferências Correntes	10.545.364,83	17.580.334,52	21.283.091,28	16.770.032,00	19.555.926,83	17.246.741,43	13.834.533,30	19.437.898,17	14.074.477,44	13.767.878,36	15.199.256,51	13.028.625,08	192.324.159,75	
Cota-Parte do FPM	2.626.685,20	2.138.262,64	3.886.146,12	2.341.528,84	1.886.122,11	2.537.959,01	3.363.872,44	5.015.793,62	3.645.572,58	4.778.421,33	3.202.875,41	3.348.363,55	38.571.602,85	
Cota-Parte do ICMS	1.899.619,09	2.414.928,44	2.567.208,55	2.437.695,05	3.458.920,15	3.104.655,85	2.779.862,00	3.785.975,91	3.119.875,79	2.519.677,44	3.658.813,29	3.127.991,72	34.873.195,74	
Cota-Parte do IPVA	603.078,35	608.465,97	494.768,98	390.792,49	454.467,84	434.842,51	476.377,37	703.875,38	612.762,42	504.899,08	656.199,80	359.991,59	6.394.921,58	
Cota-Parte do ITR	29.033,97	43.937,73	21.923,25	34.527,69	180.349,63	2.943.805,78	546.946,17	564.515,37	373.845,28	110.412,33	46.252,62	69.748,42	4.964.986,24	
Transferências de LC nº 87/1996	0,00	0,00	0,00	0,00	0,00	0,00	0,00	0,00	0,00	0,00	0,00	0,00	122.500,00	
Transferências de LC nº 61/1989	9.095,14	9.497,37	10.423,89	11.308,22	15.243,71	16.783,16	18.248,11	20.474,49	21.698,52	18.505,41	19.559,04	22.164,31	190.999,04	
Transferências do FUNDEB	2.714.170,45	3.115.580,18	3.216.627,67	3.096.159,94	4.301.332,50	4.112.763,29	3.783.963,51	4.886.797,99	4.251.012,96	3.906.273,32	4.860.003,69	4.271.645,98	46.012.330,48	
Outras Transferências Correntes	2.653.692,63	8.548.662,19	11.295.966,22	6.458.045,51	9.161.491,09	4.065.933,36	2.863.873,70	4.386.765,41	2.448.679,89	1.827.688,45	2.895.952,66	1.828.718,91	61.338.101,82	
Outras Receitas Correntes	313.823,06	332.778,56	367.919,96	420.740,76	5.821.377,95	410.844,29	451.936,42	1.045.913,32	149.375,41	435.365,63	428.785,52	357.309,09	10.339.170,57	
DEDUÇÕES (II)	1.804.630,53	1.808.814,61	1.821.481,53	1.805.941,56	2.694.800,01	2.565.609,19	2.205.839,52	3.270.165,49	2.139.496,90	2.356.925,25	1.716.337,01	2.938.834,77	27.126.886,37	
Contrib. do Servidor para o Plano de Previdência	608.563,65	603.857,80	602.162,77	601.064,75	1.154.648,93	593.450,47	603.843,76	1.202.408,98	589.079,81	612.010,55	32.426,94	1.384.531,82	8.588.050,23	
Compensação Financeira, entre Regimes Previdenciários	164.383,71	163.639,01	163.873,23	163.873,23	344.579,36	157.896,26	157.896,26	338.912,52	0,00	162.842,82	171.084,01	171.084,01	550.000,00	
Dedução de Receita para Formação do FUNDEB	1.031.683,17	1.041.318,80	1.055.345,53	1.040.903,58	1.195.571,72	1.804.252,46	1.434.089,50	1.731.943,99	1.550.417,09	1.580.681,88	1.512.826,06	1.381.218,94	16.362.252,72	
RECEITA CORRENTE LÍQUIDA (III) = (I) - (II)	14.561.027,04	22.016.937,52	25.072.993,30	20.285.357,91	30.507.640,03	21.681.221,91	18.182.276,13	25.297.906,76	17.838.155,76	18.767.033,36	26.122.848,11	18.472.797,78	258.806.195,61	
c) Transferências obrigatórias da União relativas às emendas individuais (art. 166-A, § 1º, da CF) (IV)	0,00	0,00	0,00	0,00	0,00	0,00	0,00	0,00	0,00	0,00	0,00	0,00	0,00	
RECEITA CORRENTE LÍQUIDA AJUSTADA PARA CÁLCULO DOS LIMITES DE ENVIO (V) = (III) - (IV)	14.561.027,04	22.016.937,52	25.072.993,30	20.285.357,91	30.507.640,03	21.681.221,91	18.182.276,13	25.297.906,76	17.838.155,76	18.767.033,36	26.122.848,11	18.472.797,78	258.806.195,61	
c) Transferências obrigatórias da União relativas às emendas de bancada (art. 166, § 16, da CF) (VI)	0,00	0,00	0,00	0,00	0,00	0,00	0,00	0,00	0,00	0,00	0,00	0,00	0,00	
RECEITA CORRENTE LÍQUIDA AJUSTADA PARA CÁLCULO DOS LIMITES DA DESPESA COM PESSOAL (VII) = (V) - (VI)	14.561.027,04	22.016.937,52	25.072.993,30	20.285.357,91	30.507.640,03	21.681.221,91	18.182.276,13	25.297.906,76	17.838.155,76	18.767.033,36	26.122.848,11	18.472.797,78	258.806.195,61	


 <p>Sistema de Informações Contábeis e Fiscais do Setor Público Brasileiro</p> <p>TESOURO NACIONAL</p>	Relatório Resumido de Execução Orçamentária
	Prefeitura Municipal de Cáceres - MT (Poder Executivo)
	Orçamentos Fiscal e da Seguridade Social
	CNPJ: 03214145000183
	Exercício: 2021
	Período de referência: 2º bimestre

RREO-Anexo 03 | Tabela 3.2 - Demonstrativo da Receita Corrente Líquida - Municípios

Notas Explicativas	Valores
	30/04/2021
Notas Explicativas	-
Notas Explicativas	


RREO-Anexo 04 | Tabela 4 - Demonstrativo das Receitas e Despesas Previdenciárias do RPPS

Receitas Previdenciárias - RPPS - Fundo em Capitalização (Plano Previdenciário)	Execução da Receita	
	PREVISÃO ATUALIZADA (a)	RECEITAS REALIZADAS ATÉ O BIMESTRE (b)
Receitas	-	-
RECEITAS CORRENTES (I)	25,694,000,00	11,606,334,23
Receita de Contribuições dos Segurados	5,862,000,00	2,618,049,12
Ativo	5,749,000,00	2,542,428,07
Inativo	105,000,00	73,386,75
Pensionista	8,000,00	2,234,30
Receita de Contribuições Patronais	6,300,000,00	2,735,669,47
Ativo	6,300,000,00	2,735,669,47
Inativo	0,00	0,00
Pensionista	0,00	0,00
Receita Patrimonial	450,000,00	1,404,669,23
Receitas Imobiliárias	0,00	0,00
Receitas de Valores Mobiliários	450,000,00	1,404,669,23
Outras Receitas Patrimoniais	0,00	0,00
Receita de Serviços	0,00	0,00
Outras Receitas Correntes	13,082,000,00	4,847,946,41
Compensação Financeira entre os Regimes	500,000,00	504,410,84
Receita de Aportes Periódicos para Amortização de Déficit Atuarial do RPPS (II)	12,500,000,00	4,343,535,57
Demais Receitas Correntes	82,000,00	0,00
RECEITAS DE CAPITAL (III)	0,00	0,00
Alienação de Bens, Direitos e Ativos	0,00	0,00
Amortização de Empréstimos	0,00	0,00
Outras Receitas de Capital	0,00	0,00
TOTAL DAS RECEITAS DO FUNDO EM CAPITALIZAÇÃO (IV) = (I + III - II)	13,194,000,00	7,262,798,66

 <p>Sistema de Informações Contábeis e Fiscais do Setor Público Brasileiro</p> <p>Tesouro Nacional</p>	Relatório Resumido de Execução Orçamentária
	Prefeitura Municipal de Cáceres - MT (Poder Executivo)
	Orçamentos Fiscal e da Seguridade Social
	CNPJ: 03214145000183
	Exercício: 2021
	Período de referência: 2º bimestre

RREO-Anexo 04 | Tabela 4 - Demonstrativo das Receitas e Despesas Previdenciárias do RPPS

Despesas Previdenciárias - RPPS - Fundo em Capitalização (Plano Previdenciário)	Execução da Despesa				
	DOTAÇÃO ATUALIZADA (c)	DESPESAS EMPENHADAS ATÉ O BIMESTRE (d)	DESPESAS LIQUIDADAS ATÉ O BIMESTRE (e)	DESPESAS PAGAS ATÉ O BIMESTRE (f)	INSCRITAS EM RESTOS A PAGAR NÃO PROCESSADOS NO EXERCÍCIO (g)
Despesas	-	-	-	-	-
Benefícios	19,300,000,00	5,542,522,70	5,542,522,70	5,542,522,70	0,00
Aposentadorias	17,000,000,00	4,946,649,59	4,946,649,59	4,946,649,59	
Pensões por Morte	2,300,000,00	595,873,11	595,873,11	595,873,11	
Outras Despesas Previdenciárias	50,000,00	11,451,71	11,451,71	11,451,71	0,00
Compensação Financeira entre os Regimes	0,00	0,00	0,00	0,00	
Demais Despesas Previdenciárias	50,000,00	11,451,71	11,451,71	11,451,71	
TOTAL DAS DESPESAS DO FUNDO EM CAPITALIZAÇÃO (V)	19,350,000,00	5,553,974,41	5,553,974,41	5,553,974,41	0,00
RESULTADO PREVIDENCIÁRIO - FUNDO EM CAPITALIZAÇÃO (VI) = (IV - V)	-6,156,000,00	1,708,824,25	1,708,824,25	1,708,824,25	

 <p>Sistema de Informações Contábeis e Fiscais do Setor Público Brasileiro</p> <p>TESOURO NACIONAL</p>	Relatório Resumido de Execução Orçamentária
	Prefeitura Municipal de Cáceres - MT (Poder Executivo)
	Orçamentos Fiscal e da Seguridade Social
	CNPJ: 03214145000183
	Exercício: 2021
	Período de referência: 2º bimestre

RREO-Anexo 04 | Tabela 4 - Demonstrativo das Receitas e Despesas Previdenciárias do RPPS

Recursos RPPS Arrecadados em Exercícios Anteriores	Previsão Orçamentária PREVISÃO ORÇAMENTÁRIA
Recursos RPPS Arrecadados em Exercícios Anteriores	-
VALOR	0,00

RREO-Anexo 04 | Tabela 4 - Demonstrativo das Receitas e Despesas Previdenciárias do RPPS

Reserva Orçamentária do RPPS	Previsão Orçamentária PREVISÃO ORÇAMENTÁRIA
Reserva Orçamentária do RPPS	-
VALOR	3.825,800,00

RREO-Anexo 04 | Tabela 4 - Demonstrativo das Receitas e Despesas Previdenciárias do RPPS


Aportes de Recursos para o Fundo em Capitalização do RPPS	Aportes de Recursos APORTES REALIZADOS
Aportes de Recursos para o Fundo em Capitalização do RPPS	-
Plano de Amortização - Contribuição Patronal Suplementar	0,00
Plano de Amortização - Aporte Periódico de Valores Predefinidos	4.165,498,69
Outros Aportes para o RPPS	0,00
Recursos para Cobertura de Déficit Financeiro	0,00

RREO-Anexo 04 | Tabela 4 - Demonstrativo das Receitas e Despesas Previdenciárias do RPPS

Bens e Direitos do RPPS	Período de Referência SALDO ATUAL
Bens e Direitos do RPPS	-
Caixa e Equivalentes de Caixa	6.349,723,26
Investimentos e Aplicações	124.296.244,13
Outros Bens e Direitos	0,00


RREO-Anexo 04 | Tabela 4 - Demonstrativo das Receitas e Despesas Previdenciárias do RPPS

Receitas Previdenciárias - RPPS - Fundo em Repartição (Plano Financeiro)	Execução da Receita	
	PREVISÃO ATUALIZADA (a)	RECEITAS REALIZADAS ATÉ O BIMESTRE (b)
Receitas	-	-
RECEITAS CORRENTES (VII)	0,00	0,00
Receita de Contribuições dos Segurados	0,00	0,00
Ativo	0,00	0,00
Inativo	0,00	0,00
Pensionista	0,00	0,00
Receita de Contribuições Patronais	0,00	0,00
Ativo	0,00	0,00
Inativo	0,00	0,00
Pensionista	0,00	0,00
Receita Patrimonial	0,00	0,00
Receitas Imobiliárias	0,00	0,00
Receitas de Valores Mobiliários	0,00	0,00
Outras Receitas Patrimoniais	0,00	0,00
Receita de Serviços	0,00	0,00
Outras Receitas Correntes	0,00	0,00
Compensação Previdenciária entre os Regimes	0,00	0,00
Demais Receitas Correntes	0,00	0,00
RECEITAS DE CAPITAL (VIII)	0,00	0,00
Alienação de Bens, Direitos e Ativos	0,00	0,00
Amortização de Empréstimos	0,00	0,00
Outras Receitas de Capital	0,00	0,00
TOTAL DAS RECEITAS DO FUNDO EM REPARTIÇÃO (IX) = (VII + VIII)	0,00	0,00

 <p>Sistema de Informações Contábeis e Fiscais do Setor Público Brasileiro</p> <p>TESOURO NACIONAL</p>	Relatório Resumido de Execução Orçamentária
	Prefeitura Municipal de Cáceres - MT (Poder Executivo)
	Orçamentos Fiscal e da Seguridade Social
	CNPJ: 03214145000183
	Exercício: 2021
	Período de referência: 2º bimestre

RREO-Anexo 04 | Tabela 4 - Demonstrativo das Receitas e Despesas Previdenciárias do RPPS

Despesas Previdenciárias - RPPS - Fundo em Repartição (Plano Financeiro)	Execução da Despesa				
	DOTAÇÃO ATUALIZADA (c)	DESPESAS EMPENHADAS ATÉ O BIMESTRE (d)	DESPESAS LIQUIDADAS ATÉ O BIMESTRE (e)	DESPESAS PAGAS ATÉ O BIMESTRE (f)	INSCRITAS EM RESTOS A PAGAR NÃO PROCESSADOS NO EXERCÍCIO (g)
Despesas	-	-	-	-	-
Benefícios	0,00	0,00	0,00	0,00	0,00
Aposentadorias	0,00	0,00	0,00	0,00	
Pensões por Morte	0,00	0,00	0,00	0,00	
Outras Despesas Previdenciárias	0,00	0,00	0,00	0,00	0,00
Compensação Previdenciária entre os Regimes	0,00	0,00	0,00	0,00	
Demais Despesas Previdenciárias	0,00	0,00	0,00	0,00	
TOTAL DAS DESPESAS DO FUNDO EM REPARTIÇÃO (X)	0,00	0,00	0,00	0,00	0,00
RESULTADO PREVIDENCIÁRIO - FUNDO EM REPARTIÇÃO (XI) = (IX - X)					


 <p>Sistema de Informações Contábeis e Fiscais do Setor Público Brasileiro</p> <p>TESOURO NACIONAL</p>	Relatório Resumido de Execução Orçamentária
	Prefeitura Municipal de Cáceres - MT (Poder Executivo)
	Orçamentos Fiscal e da Seguridade Social
	CNPJ: 03214145000183
	Exercício: 2021
	Período de referência: 2º bimestre

RREO-Anexo 04 | Tabela 4 - Demonstrativo das Receitas e Despesas Previdenciárias do RPPS

Aportes de Recursos para o Fundo em Reparação do RPPS	Aportes de Recursos	
	APORTES REALIZADOS	
Aportes de Recursos para o Fundo em Reparação do RPPS	-	
Recursos para Cobertura de Insuficiências Financeiras		0,00
Recursos para Formação de Reserva		0,00


RREO-Anexo 04 | Tabela 4 - Demonstrativo das Receitas e Despesas Previdenciárias do RPPS

Receitas da Administração - RPPS	Execução da Receita	
	PREVISÃO ATUALIZADA (a)	RECEITAS REALIZADAS ATÉ O BIMESTRE (b)
Receitas da Administração - RPPS	-	-
RECEITAS CORRENTES	0,00	0,00
TOTAL DAS RECEITAS DA ADMINISTRAÇÃO RPPS - (XII)	0,00	0,00

 <p>Sistema de Informações Contábeis e Fiscais do Setor Público Brasileiro</p> <p>TESOURO NACIONAL</p>	Relatório Resumido de Execução Orçamentária
	Prefeitura Municipal de Cáceres - MT (Poder Executivo)
	Orçamentos Fiscal e da Seguridade Social
	CNPJ: 03214145000183
	Exercício: 2021
	Período de referência: 2º bimestre


RREO-Anexo 04 | Tabela 4 - Demonstrativo das Receitas e Despesas Previdenciárias do RPPS

Despesas da Administração - RPPS	Execução da Despesa				
	DOTAÇÃO ATUALIZADA (c)	DESPESAS EMPENHADAS ATÉ O BIMESTRE (d)	DESPESAS LIQUIDADAS ATÉ O BIMESTRE (e)	DESPESAS PAGAS ATÉ O BIMESTRE (f)	INSCRITAS EM RESTOS A PAGAR NÃO PROCESSADOS NO EXERCÍCIO (g)
Despesas da Administração - RPPS	-	-	-	-	-
DESPESAS CORRENTES (XIII)	0,00	0,00	0,00	0,00	0,00
Pessoal e Encargos Sociais	0,00	0,00	0,00	0,00	
Demais Despesas Correntes	0,00	0,00	0,00	0,00	
DESPESAS DE CAPITAL (XIV)	0,00	0,00	0,00	0,00	
TOTAL DAS DESPESAS DA ADMINISTRAÇÃO RPPS (XV) = (XIII + XIV)	0,00	0,00	0,00	0,00	0,00
RESULTADO DA ADMINISTRAÇÃO RPPS (XVI) = (XII - XV)	0,00	0,00	0,00	0,00	

 <p>Sistema de Informações Contábeis e Fiscais do Setor Público Brasileiro</p> <p>TESOURO NACIONAL</p>	Relatório Resumido de Execução Orçamentária
	Prefeitura Municipal de Cáceres - MT (Poder Executivo)
	Orçamentos Fiscal e da Seguridade Social
	CNPJ: 03214145000183
	Exercício: 2021
	Período de referência: 2º bimestre


RREO-Anexo 04 | Tabela 4 - Demonstrativo das Receitas e Despesas Previdenciárias do RPPS

Receitas Previdenciárias (Benefícios Mantidos Pelo Tesouro)	Execução da Receita	
	PREVISÃO ATUALIZADA (a)	RECEITAS REALIZADAS ATÉ O BIMESTRE (b)
Receitas Previdenciárias (Benefícios Mantidos Pelo Tesouro)	-	-
Contribuições dos Servidores	0,00	0,00
Demais Receitas Previdenciárias	0,00	0,00
TOTAL DAS RECEITAS (BENEFÍCIOS MANTIDOS PELO TESOURO) (XVII)	0,00	0,00

 <p>Sistema de Informações Contábeis e Fiscais do Setor Público Brasileiro</p> <p>Tesouro Nacional</p>	Relatório Resumido de Execução Orçamentária
	Prefeitura Municipal de Cáceres - MT (Poder Executivo)
	Orçamentos Fiscal e da Seguridade Social
	CNPJ: 03214145000183
	Exercício: 2021
	Período de referência: 2º bimestre

RREO-Anexo 04 | Tabela 4 - Demonstrativo das Receitas e Despesas Previdenciárias do RPPS

Despesas Previdenciárias (Benefícios Mantidos Pelo Tesouro)	Execução da Despesa				
	DOTAÇÃO ATUALIZADA (c)	DESPESAS EMPENHADAS ATÉ O BIMESTRE (d)	DESPESAS LIQUIDADAS ATÉ O BIMESTRE (e)	DESPESAS PAGAS ATÉ O BIMESTRE (f)	INSCRITAS EM RESTOS A PAGAR NÃO PROCESSADOS NO EXERCÍCIO (g)
Despesas Previdenciárias (Benefícios Mantidos Pelo Tesouro)	-	-	-	-	-
Aposentadorias	0,00	0,00	0,00	0,00	
Pensões	0,00	0,00	0,00	0,00	
Outras Despesas Previdenciárias	0,00	0,00	0,00	0,00	
TOTAL DAS DESPESAS (BENEFÍCIOS MANTIDOS PELO TESOURO) (XVIII)	0,00	0,00	0,00	0,00	0,00
RESULTADO DOS BENEFÍCIOS MANTIDOS PELO TESOURO (XIX) = (XVII - XVIII)	0,00	0,00	0,00	0,00	


 <p>Sistema de Informações Contábeis e Fiscais do Setor Público Brasileiro</p> <p>TESOURO NACIONAL</p>	Relatório Resumido de Execução Orçamentária
	Prefeitura Municipal de Cáceres - MT (Poder Executivo)
	Orçamentos Fiscal e da Seguridade Social
	CNPJ: 03214145000183
	Exercício: 2021
	Período de referência: 2º bimestre

RREO-Anexo 04 | Tabela 4 - Demonstrativo das Receitas e Despesas Previdenciárias do RPPS

Notas Explicativas	Valores
	30/04/2021
Notas Explicativas	-
Notas Explicativas	


RREO-Anexo 06 | Tabela 6.3 - Demonstrativo dos Resultados Primário e Nominal - Municípios

Cálculo Acima da Linha - Receitas Primárias	Receita Orçamentária	
	PREVISÃO ATUALIZADA	Até o Bimestre / 2021 RECEITAS REALIZADAS (a)
Cálculo Acima da Linha - Receitas Primárias	-	-
RECEITAS CORRENTES (I)	248.359.820,00	84.323.294,97
Impostos, Taxas e Contribuições de Melhoria	60.403.200,00	21.928.511,36
IPTU	18.206.020,00	7.694.685,47
ISS	16.727.730,00	5.380.376,44
ITBI	5.535.260,00	2.284.136,30
IRRF	9.967.890,00	3.634.039,28
Outros Impostos, Taxas e Contribuições de Melhoria	9.966.300,00	2.935.273,87
Contribuições	13.207.800,00	4.728.630,04
Receita Patrimonial	728.600,00	1.525.595,15
Aplicações Financeiras (II)	694.600,00	1.525.595,15
Outras Receitas Patrimoniais	34.000,00	0,00
Transferências Correntes	152.342.420,00	50.043.093,42
Cota-Parte do FPM	34.217.700,00	11.980.186,37
Cota-Parte do ICMS	25.970.320,00	9.941.086,69
Cota-Parte do IPVA	7.488.000,00	1.707.098,67
Cota-Parte do ITR	4.896.000,00	480.206,95
Transferências da LC 87/1996	98.000,00	0,00
Transferências da LC nº 61/1989	132.000,00	81.927,28
Transferências do FUNDEB	43.396.100,00	17.090.935,55
Outras Transferências Correntes	36.144.300,00	8.761.651,91
Demais Receitas Correntes	21.677.800,00	6.097.465,00
Outras Receitas Financeiras (III)	0,00	0,00
Receitas Correntes Restantes	21.677.800,00	6.097.465,00
RECEITAS PRIMÁRIAS CORRENTES (IV) = (I - II - III)	247.665.220,00	82.797.699,82
RECEITAS DE CAPITAL (V)	18.956.000,00	2.416.066,89
Operações de Crédito (VI)	0,00	1.805.427,42
Amortização de Empréstimos (VII)	0,00	0,00
Alienação de Bens	0,00	0,00
Receitas de Alienação de Investimentos Temporários (VIII)	0,00	0,00
Receitas de Alienação de Investimentos Permanentes (IX)	0,00	0,00
Outras Alienações de Bens	0,00	0,00
Transferências de Capital	18.956.000,00	610.639,47
Convênios	16.850.000,00	610.639,47
Outras Transferências de Capital	2.106.000,00	0,00
Outras Receitas de Capital	0,00	0,00
Outras Receitas de Capital Não Primárias (X)	0,00	0,00
Outras Receitas de Capital Primárias	0,00	0,00
RECEITAS PRIMÁRIAS DE CAPITAL (XI) = (V - VI - VII - VIII - IX - X)	18.956.000,00	610.639,47
RECEITA PRIMÁRIA TOTAL (XII) = (IV + XI)	266.621.220,00	83.408.339,29

 <p>Sistema de Informações Contábeis e Fiscais do Setor Público Brasileiro</p> <p>TESOURO NACIONAL</p>	Relatório Resumido de Execução Orçamentária
	Prefeitura Municipal de Cáceres - MT (Poder Executivo)
	Orçamentos Fiscal e da Seguridade Social
	CNPJ: 03214145000183
	Exercício: 2021
	Período de referência: 2º bimestre

RREO-Anexo 06 | Tabela 6.3 - Demonstrativo dos Resultados Primário e Nominal - Municípios

Cálculo Acima da Linha - Despesas Primárias	Despesa Orçamentária						
	DOTAÇÃO ATUALIZADA	Até o Bimestre / 2021					RESTOS A PAGAR NÃO PROCESSADOS LIQUIDADOS
		DESPESAS EMPENHADAS	DESPESAS LIQUIDADAS	DESPESAS PAGAS (a)	RESTOS A PAGAR PROCESSADOS PAGOS (b)	PAGOS (c)	
Cálculo Acima da Linha - Despesas Primárias	-	-	-	-	-	-	-
DESPESAS CORRENTES (XIII)	236.017,879.65	80,728,320.22	60,871,727.58	59,364,473.09	89,670.96	1,404,311.40	1,386,670.20
Pessoal e Encargos Sociais	143,607,154.00	44,750,681.24	44,675,731.41	44,327,714.35	0.00	0.00	0.00
Juros e Encargos da Dívida (XIV)	773,000.00	561,737.92	310,876.70	310,876.70	0.00	0.00	0.00
Outras Despesas Correntes	91,637,725.65	35,415,901.06	15,885,119.47	14,725,882.04	89,670.96	1,404,311.40	1,386,670.20
DESPESAS PRIMÁRIAS CORRENTES (XV) = (XIII - XIV)	235,244,879.65	80,166,582.30	60,560,850.88	59,053,596.39	89,670.96	1,404,311.40	1,386,670.20
DESPESAS DE CAPITAL (XVI)	39,760,192.85	11,612,907.66	1,807,493.07	1,745,000.39	1,126,391.10	1,868,005.92	1,868,005.92
Investimentos	36,389,372.85	8,551,922.48	751,040.85	688,548.17	1,126,391.10	1,868,005.92	1,868,005.92
Inversões Financeiras	0.00	0.00	0.00	0.00	0.00	0.00	0.00
Concessão de Empréstimos e Financiamentos (XVII)	0.00	0.00	0.00	0.00	0.00	0.00	0.00
Aquisição de Título de Capital já Integralizado (XVIII)	0.00	0.00	0.00	0.00	0.00	0.00	0.00
Aquisição de Título de Crédito (XIX)	0.00	0.00	0.00	0.00	0.00	0.00	0.00
Demais Inversões Financeiras	0.00	0.00	0.00	0.00	0.00	0.00	0.00
Amortização da Dívida (XX)	3,370,820.00	3,060,985.18	1,056,452.22	1,056,452.22	0.00	0.00	0.00
DESPESAS PRIMÁRIAS DE CAPITAL (XXI) = (XVI - XVII - XVIII - XIX - XX)	36,389,372.85	8,551,922.48	751,040.85	688,548.17	1,126,391.10	1,868,005.92	1,868,005.92
RESERVA DE CONTINGÊNCIA (XXII)	1,200,000.00						
DESPESA PRIMÁRIA TOTAL (XXIII) = (XV + XXI + XXII)	272,834,252.50	88,718,504.78	61,311,891.73	59,742,144.56	1,216,062.06	3,272,317.32	3,254,676.12

 <p>Sistema de Informações Contábeis e Fiscais do Setor Público Brasileiro</p> <p>TESOURO NACIONAL</p>	Relatório Resumido de Execução Orçamentária
	Prefeitura Municipal de Cáceres - MT (Poder Executivo)
	Orçamentos Fiscal e da Seguridade Social
	CNPJ: 03214145000183
	Exercício: 2021
	Período de referência: 2º bimestre

RREO-Anexo 06 | Tabela 6.3 - Demonstrativo dos Resultados Primário e Nominal - Municípios

Resultado Primário - Acima da Linha	Até o Bimestre / 2021
	VALOR
Resultado Primário - Acima da Linha	-
RESULTADO PRIMÁRIO - Acima da Linha (XXIV) = (XIa - (XXIIIa + XXIIIb + XXIIIc))	19.195.456,55

RREO-Anexo 06 | Tabela 6.3 - Demonstrativo dos Resultados Primário e Nominal - Municípios

Meta Fiscal para o Resultado Primário	Meta Fixada na LDO
	VALOR CORRENTE
Meta Fiscal para o Resultado Primário	-
Meta fixada no Anexo de Metas Fiscais da LDO para o exercício de referência	0,00

RREO-Anexo 06 | Tabela 6.3 - Demonstrativo dos Resultados Primário e Nominal - Municípios

Juros Nominais	Até o Bimestre 2021
	VALOR
Juros Nominais	-
Juros, Encargos e Variações Monetárias Ativos (XXV)	0,00
Juros, Encargos e Variações Monetárias Passivos (XXVI)	0,00

RREO-Anexo 06 | Tabela 6.3 - Demonstrativo dos Resultados Primário e Nominal - Municípios

Resultado Nominal - Acima da Linha	Até o Bimestre / 2021
	VALOR
Resultado Nominal - Acima da Linha	-
RESULTADO NOMINAL - Acima da Linha (XXVII) = XXIV + (XXV - XXVI)	19.195.456,55

RREO-Anexo 06 | Tabela 6.3 - Demonstrativo dos Resultados Primário e Nominal - Municípios

Meta Fiscal para o Resultado Nominal	Meta Fixada na LDO
	VALOR CORRENTE
Meta Fiscal para o Resultado Nominal	-
Meta fixada no Anexo de Metas Fiscais da LDO para o exercício de referência	0,00

RREO-Anexo 06 | Tabela 6.3 - Demonstrativo dos Resultados Primário e Nominal - Municípios

Cálculo Abaixo da Linha - Resultado Nominal	Saldo	
	Em 31/12/2020 (a)	Até o Bimestre 2021 (b)
Cálculo Abaixo da Linha - Resultado Nominal	-	-
DÍVIDA CONSOLIDADA (XXVIII)	0,00	0,00
DEDUÇÕES (XXIX)	0,00	0,00
Disponibilidade de Caixa	0,00	0,00
Disponibilidade de Caixa Bruta	0,00	0,00
(-) Restos a Pagar Processados (XXX)	1.387.970,45	230.497,95
Demais Haveres Financeiros	0,00	0,00
DÍVIDA CONSOLIDADA LÍQUIDA (XXXI) = (XXVIII - XXIX)	0,00	0,00


RREO-Anexo 06 | Tabela 6.3 - Demonstrativo dos Resultados Primário e Nominal - Municípios

Resultado Nominal - Abaixo da Linha	Até o Bimestre
	VALOR
Resultado Nominal - Abaixo da Linha	-
RESULTADO NOMINAL - Abaixo da Linha (XXXII) = (XXXIa - XXXIb)	0,00

RREO-Anexo 06 | Tabela 6.3 - Demonstrativo dos Resultados Primário e Nominal - Municípios

Ajuste Metodológico	Até o Bimestre 2021
	VALOR
Ajuste Metodológico	-
VARIAÇÃO SALDO RPP = (XXXIII) = (XXXa - XXXb)	1.157.472,50
RECEITA DE ALIENAÇÃO DE INVESTIMENTOS PERMANENTES (IX)	0,00
PASSIVOS RECONHECIDOS NA DC (XXXIV)	0,00
VARIAÇÃO CAMBIAL (XXXV)	0,00
PAGAMENTO DE PREGATÓRIOS INTEGRANTES DA DC (XXXVI)	0,00
AJUSTES RELATIVOS AO RPPS (XXXVII)	0,00
OUTROS AJUSTES (XXXVIII)	0,00
RESULTADO NOMINAL AJUSTADO - Abaixo da Linha (XXXIX) = (XXXII - XXXIII - IX + XXXIV + XXXV - XXXVI + XXXVII + XXXVIII)	-1.157.472,50

RREO-Anexo 06 | Tabela 6.3 - Demonstrativo dos Resultados Primário e Nominal - Municípios

 <p>Sistema de Informações Contábeis e Fiscais do Setor Público Brasileiro</p> <p>TESOURO NACIONAL</p>	Relatório Resumido de Execução Orçamentária
	Prefeitura Municipal de Cáceres - MT (Poder Executivo)
	Orçamentos Fiscal e da Seguridade Social
	CNPJ: 03214145000183
	Exercício: 2021
	Período de referência: 2º bimestre

Resultado Primário - Abaixo da Linha	Até o Bimestre VALOR
Resultado Primário - Abaixo da Linha	-
RESULTADO PRIMÁRIO - Abaixo da Linha (XL) = XXXIX - (XXV - XXVI)	-1.157.472,50

RREO-Anexo 06 | Tabela 6.3 - Demonstrativo dos Resultados Primário e Nominal - Municípios

Informações Adicionais	PREVISÃO ORÇAMENTÁRIA PREVISÃO ORÇAMENTÁRIA
Informações Adicionais	-
SALDO DE EXERCÍCIOS ANTERIORES	15.728.018,50
Recursos Arrecadados em Exercícios Anteriores - RPPS	0,00
Superávit Financeiro Utilizado para Abertura e Reabertura de Créditos Adicionais	15.728.018,50
RESERVA ORÇAMENTÁRIA DO RPPS	0,00

RREO-Anexo 06 | Tabela 6.3 - Demonstrativo dos Resultados Primário e Nominal - Municípios

Notas Explicativas	Valores 30/04/2021
Notas Explicativas	-
Notas Explicativas	




Relatório Resumido de Execução Orçamentária
Prefeitura Municipal de Cáceres - MT (Poder Executivo)
Orçamentos Fiscal e da Seguridade Social
CNPJ: 03214145000183
Exercício: 2021
Período de referência: 2º bimestre

RREO-Anexo 07 | Tabela 7.0 - Demonstrativo dos Restos à Pagar por Poder e Órgão - Municípios

Poder/Órgão	Poder/Órgão											
	RESTOS A PAGAR PROCESSADOS						RESTOS A PAGAR NÃO PROCESSADOS					
	Inscritos		Pagos (c)	Cancelados (d)	Saldo e = (a + b) - (c + d)	Inscritos		Liquidados (h)	Pagos (i)	Cancelados (j)	Saldo k = (f + g) - (i + j)	Saldo Total L = (e + k)
	Em Exercícios Anteriores (a)	Em 31 de Dezembro de 2020 (b)				Em Exercícios Anteriores (f)	Em 31 de Dezembro de 2020 (g)					
RESTOS A PAGAR (EXCETO INTRA-ORÇAMENTÁRIOS) (I)	214.027,81	1.217.258,01	1.216.062,06	0,01	215.223,75	482.527,69	7.439.072,84	3.272.317,32	3.254.676,12	312.503,47	4.354.420,94	4.569.644,69
PODER EXECUTIVO	214.027,81	1.217.258,01	1.216.062,06	0,01	215.223,75	482.527,69	7.359.193,02	3.237.349,89	3.219.708,69	312.503,47	4.309.598,55	4.524.732,30
PODER LEGISLATIVO	0,00	0,00	0,00	0,00	0,00	0,00	79.879,82	34.967,43	34.967,43	0,00	44.912,39	44.912,39
Câmara Municipal	0,00	0,00	0,00	0,00	0,00	0,00	79.879,82	34.967,43	34.967,43	0,00	44.912,39	44.912,39
Tribunal de Contas do Município	0,00	0,00	0,00	0,00	0,00	0,00	0,00	0,00	0,00	0,00	0,00	0,00
RESTOS A PAGAR (INTRA-ORÇAMENTÁRIOS) (II)	0,00	4.694,00	4.694,00	0,00	0,00	0,00	60.477,28	34.107,09	34.107,09	0,00	26.370,19	26.370,19
TOTAL (III = I + II)	214.027,81	1.221.952,01	1.220.756,06	0,01	215.223,75	482.527,69	7.499.550,12	3.306.424,41	3.288.783,21	312.503,47	4.380.791,13	4.596.014,88

RREO-Anexo 07 | Tabela 7.0 - Demonstrativo dos Restos à Pagar por Poder e Órgão - Municípios

Poder/Órgão - Intra	Poder/Órgão - Intra											
	RESTOS A PAGAR PROCESSADOS						RESTOS A PAGAR NÃO PROCESSADOS					
	Inscritos		Pagos (c)	Cancelados (d)	Saldo e = (a + b) - (c + d)	Inscritos		Liquidados (h)	Pagos (i)	Cancelados (j)	Saldo k = (f + g) - (i + j)	Saldo Total L = (e + k)
	Em Exercícios Anteriores (a)	Em 31 de Dezembro de 2020 (b)				Em Exercícios Anteriores (f)	Em 31 de Dezembro de 2020 (g)					
RESTOS A PAGAR (INTRA-ORÇAMENTÁRIOS) (II)	0,00	4.694,00	4.694,00	0,00	0,00	0,00	60.477,28	34.107,09	34.107,09	0,00	26.370,19	26.370,19
PODER EXECUTIVO	0,00	4.694,00	4.694,00	0,00	0,00	0,00	60.477,28	34.107,09	34.107,09	0,00	26.370,19	26.370,19
PODER LEGISLATIVO	0,00	0,00	0,00	0,00	0,00	0,00	0,00	0,00	0,00	0,00	0,00	0,00
Câmara Municipal	0,00	0,00	0,00	0,00	0,00	0,00	0,00	0,00	0,00	0,00	0,00	0,00
Tribunal de Contas do Município	0,00	0,00	0,00	0,00	0,00	0,00	0,00	0,00	0,00	0,00	0,00	0,00

 <p>Sistema de Informações Contábeis e Fiscais do Setor Público Brasileiro</p> <p>TESOURO NACIONAL</p>	Relatório Resumido de Execução Orçamentária
	Prefeitura Municipal de Cáceres - MT (Poder Executivo)
	Orçamentos Fiscal e da Seguridade Social
	CNPJ: 03214145000183
	Exercício: 2021
	Período de referência: 2º bimestre

RREO-Anexo 07 | Tabela 7.0 - Demonstrativo dos Restos à Pagar por Poder e Órgão - Municípios

Notas Explicativas	Valores
	30/04/2021
Notas Explicativas	-
Notas Explicativas	

RREO-Anexo 13 | Tabela 13.0 - Demonstrativo das Parcerias Público-Privadas

Impactos das Contratações de PPP	Especificação de PPP		
	SALDO TOTAL EM 31 DE DEZEMBRO DE 2020	REGISTROS EFETUADOS EM 2021	
		No Bimestre	Até o Bimestre
Impactos das Contratações de PPP	-	-	-
TOTAL DE ATIVOS	0,00	0,00	0,00
Ativos Constituídos pela SPE	0,00	0,00	0,00
TOTAL DE PASSIVOS	0,00	0,00	0,00
Obrigações decorrentes de Ativos Constituídos pela SPE	0,00	0,00	0,00
Provisões de PPP	0,00	0,00	0,00
Outros Passivos	0,00	0,00	0,00
ATOS POTENCIAIS PASSIVOS	0,00	0,00	0,00
Obrigações Contratuais	0,00	0,00	0,00
Riscos não Provisionados	0,00	0,00	0,00
Garantias Concedidas	0,00	0,00	0,00
Outros Passivos Contingentes	0,00	0,00	0,00

 <p>Sistema de Informações Contábeis e Fiscais do Setor Público Brasileiro</p> <p>TESOURO NACIONAL</p>	Relatório Resumido de Execução Orçamentária
	Prefeitura Municipal de Cáceres - MT (Poder Executivo)
	Orçamentos Fiscal e da Seguridade Social
	CNPJ: 03214145000183
	Exercício: 2021
	Período de referência: 2º bimestre

RREO-Anexo 13 | Tabela 13.0 - Demonstrativo das Parcerias Público-Privadas | Do Ente Federado, exceto estatais não dependentes - Contratadas (I.1)

Despesas de PPP Do Ente Federado, exceto estatais não dependentes - Contratadas (I.1)	Despesas de PPP										
	EXERCÍCIO ANTERIOR	EXERCÍCIO CORRENTE (EC)	<EC + 1>	<EC + 2>	<EC + 3>	<EC + 4>	<EC + 5>	<EC + 6>	<EC + 7>	<EC + 8>	<EC + 9>

RREO-Anexo 13 | Tabela 13.0 - Demonstrativo das Parcerias Público-Privadas | Do Ente Federado, exceto estatais não dependentes - A Contratar (I.2)

Despesas de PPP Do Ente Federado, exceto estatais não dependentes - A contratar (I.2)	Despesas de PPP										
	EXERCÍCIO ANTERIOR	EXERCÍCIO CORRENTE (EC)	<EC + 1>	<EC + 2>	<EC + 3>	<EC + 4>	<EC + 5>	<EC + 6>	<EC + 7>	<EC + 8>	<EC + 9>

RREO-Anexo 13 | Tabela 13.0 - Demonstrativo das Parcerias Público-Privadas | Das Estatais Não-Dependentes (II.1)


Despesas de PPP das Estatais Não-dependentes (II.1)	Despesas de PPP										
	EXERCÍCIO ANTERIOR	EXERCÍCIO CORRENTE (EC)	<EC + 1>	<EC + 2>	<EC + 3>	<EC + 4>	<EC + 5>	<EC + 6>	<EC + 7>	<EC + 8>	<EC + 9>

RREO-Anexo 13 | Tabela 13.0 - Demonstrativo das Parcerias Público-Privadas | Das Estatais Não-Dependentes - A contratar (II.2)

Despesas de PPP das Estatais Não-dependentes - A contratar (II.2)	Despesas de PPP										
	EXERCÍCIO ANTERIOR	EXERCÍCIO CORRENTE (EC)	<EC + 1>	<EC + 2>	<EC + 3>	<EC + 4>	<EC + 5>	<EC + 6>	<EC + 7>	<EC + 8>	<EC + 9>

RREO-Anexo 13 | Tabela 13.0 - Demonstrativo das Parcerias Público-Privadas

Total das Despesas de PPP	Despesas de PPP										
	EXERCÍCIO ANTERIOR	EXERCÍCIO CORRENTE (EC)	<EC + 1>	<EC + 2>	<EC + 3>	<EC + 4>	<EC + 5>	<EC + 6>	<EC + 7>	<EC + 8>	<EC + 9>
Total das Despesas de PPP	-	-	*	*	*	*	*	*	*	*	*
TOTAL DAS DESPESAS DE PPP DO ENTE FEDERADO (I) = (I.1 + I.2)	0,00	0,00	0,00	0,00	0,00	0,00	0,00	0,00	0,00	0,00	0,00
TOTAL DAS DESPESAS DE PPP DAS ESTATAIS NÃO-DEPENDENTES (II) = (II.1 + II.2)	0,00	0,00	0,00	0,00	0,00	0,00	0,00	0,00	0,00	0,00	0,00
TOTAL DAS DESPESAS DE PPP (III) = (I + II)	0,00	0,00	0,00	0,00	0,00	0,00	0,00	0,00	0,00	0,00	0,00
RECEITA CORRENTE LÍQUIDA (RCL) (IV)	0,00	0,00	0,00	0,00	0,00	0,00	0,00	0,00	0,00	0,00	0,00
TOTAL DAS DESPESAS CONSIDERADAS PARA O LIMITE = (I)	0,00	0,00	0,00	0,00	0,00	0,00	0,00	0,00	0,00	0,00	0,00
TOTAL DAS DESPESAS CONSIDERADAS PARA O LIMITE / RCL (%) (V) = (I / IV)	0,00	0,00	0,00	0,00	0,00	0,00	0,00	0,00	0,00	0,00	0,00

 <p>Sistema de Informações Contábeis e Fiscais do Setor Público Brasileiro</p> <p>TESOURO NACIONAL</p>	Relatório Resumido de Execução Orçamentária
	Prefeitura Municipal de Cáceres - MT (Poder Executivo)
	Orçamentos Fiscal e da Seguridade Social
	CNPJ: 03214145000183
	Exercício: 2021
	Período de referência: 2º bimestre

RREO-Anexo 13 | Tabela 13.0 - Demonstrativo das Parcerias Público-Privadas

Notas Explicativas	Valores
	30/04/2021
Notas Explicativas	-
Notas Explicativas	

RREO-Anexo 14 | Tabela 14.0 - Demonstrativo Simplificado do Relatório Resumido da Execução Orçamentária - Estados, DF e Municípios

Balanco Orçamentário	Valores
	Até o Bimestre
Balanco Orçamentário	-
RECEITAS	
Previsão Inicial	286.115.820,00
Previsão Atualizada	286.115.820,00
Receitas Realizadas	93.818.566,90
Déficit Orçamentário	0,00
Saldos de Exercícios Anteriores (Utilizados para Créditos Adicionais)	15.728.018,50
DESPESAS	
Dotação Inicial	286.115.820,00
Dotação Atualizada	301.843.838,50
Despesas Empenhadas	108.267.356,88
Despesas Liquidadas	69.740.399,12
Despesas Pagas	68.157.342,64
Superávit Orçamentário	24.078.167,78

RREO-Anexo 14 | Tabela 14.0 - Demonstrativo Simplificado do Relatório Resumido da Execução Orçamentária - Estados, DF e Municípios

Despesas por Função/Subfunção	Valores
	Até o Bimestre
Despesas por Função/Subfunção	-
Despesas Empenhadas	108.267.356,88
Despesas Liquidadas	69.740.399,12

RREO-Anexo 14 | Tabela 14.0 - Demonstrativo Simplificado do Relatório Resumido da Execução Orçamentária - Estados, DF e Municípios

Receita Corrente Líquida - RCL	Valores
	Até o Bimestre
Receita Corrente Líquida - RCL	-
Receita Corrente Líquida	258.806.195,61
Receita Corrente Líquida Ajustada para Cálculo dos Limites de Endividamento	258.806.195,61
Receita Corrente Líquida Ajustada para Cálculo dos Limites da Despesa com Pessoal	258.806.195,61

RREO-Anexo 14 | Tabela 14.0 - Demonstrativo Simplificado do Relatório Resumido da Execução Orçamentária - Estados, DF e Municípios


Receitas e Despesas do Regime Próprio de Previdência dos Servidores	Valores
	Até o Bimestre
Receitas e Despesas do Regime Próprio de Previdência dos Servidores	-
Regime Próprio de Previdência dos Servidores - PLANO PREVIDENCIÁRIO	
Receitas Previdenciárias Realizadas	7.262.798,66
Despesas Previdenciárias Empenhadas	5.553.974,41
Despesas Previdenciárias Liquidadas	5.553.974,41
Resultado Previdenciário	1.708.824,25
Regime Próprio de Previdência dos Servidores - PLANO FINANCEIRO	
Receitas Previdenciárias Realizadas	0,00
Despesas Previdenciárias Empenhadas	0,00
Despesas Previdenciárias Liquidadas	0,00
Resultado Previdenciário	0,00

RREO-Anexo 14 | Tabela 14.0 - Demonstrativo Simplificado do Relatório Resumido da Execução Orçamentária - Estados, DF e Municípios

Resultados Primário e Nominal	Verificação das Metas dos Resultados Nominal e Primário		
	Meta Fixada no Anexo de Metas Fiscais da LDO (a)	Resultado Apurado até o Bimestre (b)	% em Relação à Meta (b/a)
Resultados Primário e Nominal	-	-	-
Resultado Primário - Acima da Linha	0,00	19.195.456,55	0,00
Resultado Nominal - Acima da Linha	0,00	19.195.456,55	0,00

RREO-Anexo 14 | Tabela 14.0 - Demonstrativo Simplificado do Relatório Resumido da Execução Orçamentária - Estados, DF e Municípios

Restos a Pagar por Poder e Ministério Público	Estágios dos Restos a Pagar			
	Inscrição	Cancelamento Até o Bimestre	Pagamento Até o Bimestre	Saldo a Pagar
Restos a Pagar por Poder e Ministério Público	-	-	-	-
RESTOS A PAGAR PROCESSADOS	1.435.979,82	0,01	1.220.756,06	215.223,75

 <p>Sistema de Informações Contábeis e Fiscais do Setor Público Brasileiro</p> <p>TESOURO NACIONAL</p>	Relatório Resumido de Execução Orçamentária
	Prefeitura Municipal de Cáceres - MT (Poder Executivo)
	Orçamentos Fiscal e da Seguridade Social
	CNPJ: 03214145000183
	Exercício: 2021
	Período de referência: 2º bimestre

Restos a Pagar por Poder e Ministério Público	Estágios dos Restos a Pagar			
	Inscrição	Cancelamento Até o Bimestre	Pagamento Até o Bimestre	Saldo a Pagar
Poder Executivo	1.435.979,82	0,01	1.220.756,06	215.223,75
Poder Legislativo	0,00	0,00	0,00	0,00
Poder Judiciário				
Ministério Público				
Defensoria Pública				
RESTOS A PAGAR NÃO PROCESSADOS	7.982.077,81	312.503,47	3.288.783,21	4.380.791,13
Poder Executivo	7.902.197,99	312.503,47	3.253.815,78	4.335.878,74
Poder Legislativo	79.879,82	0,00	34.967,43	44.912,39
Poder Judiciário				
Ministério Público				
Defensoria Pública				
TOTAL	9.418.057,63	312.503,48	4.509.539,27	4.596.014,88

RREO-Anexo 14 | Tabela 14.0 - Demonstrativo Simplificado do Relatório Resumido da Execução Orçamentária - Estados, DF e Municípios

Despesas com Manutenção e Desenvolvimento do Ensino	Apuração das Despesas com Ensino		
	Valor Apurado Até o Bimestre	Limites Constitucionais Anuais	
		% Mínimo a Aplicar no Exercício	% Aplicado Até o Bimestre
Despesas com Manutenção e Desenvolvimento do Ensino	-	-	-
Mínimo Anual de <18% / 25%> das Receitas de Impostos na Manutenção e Desenvolvimento do Ensino	6.661.152,46	25,00	13,54
Mínimo Anual de 70% do FUNDEB na Remuneração dos Profissionais da Educação Básica	11.688.911,28	70,00	68,37
Percentual de 50% da Complementação da União ao FUNDEB (VAAT) na Educação Infantil	0,00	50,00	0,00
Mínimo de 15% da Complementação da União ao FUNDEB (VAAT) em Despesas de Capital	0,00	15,00	0,00

RREO-Anexo 14 | Tabela 14.0 - Demonstrativo Simplificado do Relatório Resumido da Execução Orçamentária - Estados, DF e Municípios

Receitas de Operações de Crédito e Despesas de Capital	Apuração das Receitas de Operações de Crédito e Despesas de Capital	
	Valor Apurado no Exercício	Saldo Não Realizado
Receitas de Operações de Crédito e Despesas de Capital	-	-
Receitas de Operações de Crédito	1.805.427,42	-1.805.427,42
Despesa de Capital Líquida	12.007.067,22	28.153.125,63

RREO-Anexo 14 | Tabela 14.0 - Demonstrativo Simplificado do Relatório Resumido da Execução Orçamentária - Estados, DF e Municípios

Projeção Atuarial dos Regimes de Previdência	Exercício de Apuração			
	Exercício	10º Exercício	20º Exercício	35º Exercício
Projeção Atuarial dos Regimes de Previdência	-	-	-	-
Plano Previdenciário				
Receitas Previdenciárias	0,00	0,00	0,00	0,00
Despesas Previdenciárias	0,00	0,00	0,00	0,00
Resultado Previdenciário	0,00	0,00	0,00	0,00
Plano Financeiro				
Receitas Previdenciárias	0,00	0,00	0,00	0,00
Despesas Previdenciárias	0,00	0,00	0,00	0,00
Resultado Previdenciário	0,00	0,00	0,00	0,00

RREO-Anexo 14 | Tabela 14.0 - Demonstrativo Simplificado do Relatório Resumido da Execução Orçamentária - Estados, DF e Municípios


Receita da Alienação de Ativos e Aplicação dos Recursos	Apuração da Receita da Alienação de Ativos e Aplicação dos Recursos	
	Valor Apurado no Exercício	Saldo a Realizar
Receita da Alienação de Ativos e Aplicação dos Recursos	-	-
Receitas da Alienação de Ativos	0,00	0,00
Aplicação dos Recursos da Alienação de Ativos	0,00	0,00

RREO-Anexo 14 | Tabela 14.0 - Demonstrativo Simplificado do Relatório Resumido da Execução Orçamentária - Estados, DF e Municípios

Despesas com Ações e Serviços Públicos de Saúde	Apuração das Despesas com Saúde		
	Valor Apurado Até o Bimestre	Limites Constitucionais Anuais	
		% Mínimo a Aplicar no Exercício	% Aplicado Até o Bimestre
Despesas com Ações e Serviços Públicos de Saúde	-	-	-
Despesas com Ações e Serviços Públicos de Saúde Executadas com Recursos de Impostos	0,00	15,00	0,00

RREO-Anexo 14 | Tabela 14.0 - Demonstrativo Simplificado do Relatório Resumido da Execução Orçamentária - Estados, DF e Municípios

Despesas de Caráter Continuado Derivadas de PPP	Valor Realizado no Período	
	Valor Apurado no Exercício Corrente	
Despesas de Caráter Continuado Derivadas de PPP	-	
Total das Despesas Consideradas para o Limite / RCL (%)	0,00	

 <p>siconfi Sistema de Informações Contábeis e Fiscais do Setor Público Brasileiro TESOURO NACIONAL</p>	Relatório Resumido de Execução Orçamentária
	Prefeitura Municipal de Cáceres - MT (Poder Executivo)
	Orçamentos Fiscal e da Seguridade Social
	CNPJ: 03214145000183
	Exercício: 2021
	Período de referência: 2º bimestre

RREO-Anexo 14 | Tabela 14.0 - Demonstrativo Simplificado do Relatório Resumido da Execução Orçamentária - Estados, DF e Municípios

Notas Explicativas	Valores
	30/04/2021
Notas Explicativas	-
Notas Explicativas	

PREFEITURA MUNICIPAL DE DIAMANTINO

GABINETE DO PREFEITO
PROCESSO SELETIVO EMERGENCIAL SIMPLIFICADO N° 001/2021

Diamantino, 25 de Maio de 2021.

RELAÇÃO DOS CANDIDATOS APROVADOS E CLASSIFICADOS NO**PROCESSO SELETIVO EMERGENCIAL SIMPLIFICADO Nº 001/2021 PARA CONTRATAÇÃO TEMPORÁRIA COVID-19.****PROFISSIONAIS DE ENFERMAGEM**

	NOME	PONT.	SITUAÇÃO
1º	CILEIDE MARQUES DE OLIVEIRA	24	APROVADA
2º	LESIANI SANTIAGO RODRIGUES	19	APROVADA
3º	KAROLINE ALMEIDA MAZUR	15	APROVADA
4º	FERNANDA SCARDUA ESTRADA	13	APROVADA
5º	KAMYLLA CAVALCANTE TAQUES DOS REIS	12	CLASSIFICADA
6º	JESSIKA KEROLIN DE SOUZA	8	CLASSIFICADA
7º	BARBARA MARIA ANTUNES BARROSO	6	CLASSIFICADA
8º	ADRIANA DE JESUS	5	CLASSIFICADA
9º	ERICA MARQUES DE ABREU	5	CLASSIFICADA
10º	LUDMYLLA LARISSA CARRIS MONTINI	5	CLASSIFICADA
11º	SUZANY MARIA JERONIMO DA SILVEIRA	1	CLASSIFICADA
12º	KEILA RODRIGUES DE SOUSA	1	CLASSIFICADA
13º	STEFANNY ALVES DE OLIVEIRA	1	CLASSIFICADA
14º	SILVANA BELA ALVES	0	CLASSIFICADA
15º	MARIA JUCILEIDE MATOS DE ANDRADE	0	CLASSIFICADA
16º	ELIANE APARECIDA DA SILVA SHIOZAWA	0	CLASSIFICADA
17º	ARLETE DA SILVA PAES	0	CLASSIFICADA
18º	JONNES WILKSON LUIZ OLIVEIRA DE MELO	0	CLASSIFICADO
19º	MICHELE ANDRESSA GASPAR DA SILVA	0	CLASSIFICADA
20º	JESSIKA RODRIGUES COSTA	0	CLASSIFICADA
21º	LUANA DENISE MORISSO	0	CLASSIFICADA
22º	FERNANDA SUPELLETO CAMARGO	0	CLASSIFICADA
23º	FRANSOÍZE CALISTRO DA SILVA REAIS	0	CLASSIFICADA
24º	GENECIR FRANÇA VIEIRA BEZERRA	0	CLASSIFICADA
25º	MANUELI RODRIGUES DE PAULA	0	CLASSIFICADA
26º	IRONILDA MARTINS MOREIRA	0	CLASSIFICADA
27º	ISABELA RUYANE DA SILVA	0	CLASSIFICADA

PROFISSIONAIS TÉCNICO DE ENFERMAGEM

Qt.	NOME	PONT.	SITUAÇÃO
1º	DERENICE DE OLIVEIRA NEVES	06	APROVADA
2º	DÉBORA JULIO FERNANDES	02	APROVADA
3º	DALVA RODRIGUES DE CAMPOS	01	APROVADA
4º	FRANCIELI SOARES DE MATOS	01	APROVADA
5º	MORALINA PEREIRA DA SILVA	0	APROVADA
6º	VERANEI NOGUEIRA SAMPAIO	0	APROVADA
7º	JUSSARA DE SÁ TELLES	0	APROVADA
8º	ROSENIR MARQUES DE OLIVEIRA	0	APROVADA
9º	IVANEIDE DA CRUZ CAMARGO	0	APROVADA
10º	ADRIANA JORDANA DE SOUZA ARAÚJO	0	APROVADA
11º	ANDRÉIA MARTINS DE SOUZA ADVERSI	0	CLASSIFICADA
12º	JOSIANE OLIVEIRA	0	CLASSIFICADA
13º	JOSIANE DE ALMEIDA RÉGIS	0	CLASSIFICADA
14º	ANA LÚCIA PÊGO DE SOUZA	0	CLASSIFICADA
15º	MARCILENE APARECIDA MORAIS	0	CLASSIFICADA
16º	LÍGIA LIMA PEREIRA	0	CLASSIFICADA
17º	JANAINA RAMALHO BARBOSA	0	CLASSIFICADA
18º	WILSILENE SILVA SOUZA DA COSTA	0	CLASSIFICADA
19º	KELLY TATIANE MENDES FERREIRA	0	CLASSIFICADA
20º	MARIA DE FÁTIMA DO NASCIMENTO	0	CLASSIFICADA
21º	JUCIELE VIEIRA DA SILVA	0	CLASSIFICADA
22º	ERLANE LINHARES CUNHA VERSALLI	0	CLASSIFICADA
23º	MARCILIO JOÃO HANAME	0	CLASSIFICADO
24º	LUCIELE AMORIM DOS SANTOS	0	CLASSIFICADA
25º	PAULO CESAR M. DE ALMEIDA	0	CLASSIFICADO
26º	KEVIN VITORIA ALVES DA SILVA	0	CLASSIFICADA

Adriane Márcia Schmitt Oribes Barbosa**Presidente da Comissão de Avaliação de Processo Seletivo Simplificado****Michele Graziela de Oliveira Nobile**

Membro da Comissão de Avaliação de Processo Seletivo Simplificado

Diná Benedita Conceição de Araújo**Membro da Comissão de Avaliação de Processo Seletivo Simplificado**

GABINETE DO PREFEITO
DECRETO Nº 111 DE 31 DE MAIO DE 2021.

DECRETO Nº 111 DE 31 DE MAIO DE 2021.

"Homologa o Resultado Final e demais publicações pertinentes ao Processo Seletivo Emergencial Simplificado para Contratação temporária COVID-19, da Prefeitura Municipal de Diamantino/MT, e dá outras providências".

O PREFEITO MUNICIPAL DE DIAMANTINO, ESTADO DE MATO GROSSO, Dr. MANOEL LOUREIRO NETO, no uso das atribuições que lhe confere a Lei Orgânica e;

CONSIDERANDO o resultado final do **Processo Seletivo Emergencial Simplificado para Contratação temporária COVID-19, da Prefeitura Municipal de Diamantino/MT, publicado no Diário Oficial nº 3.738 de 28 de Maio de 2021;**

CONSIDERANDO que foram respeitados e praticados todos os atos que garantiram a legalidade e o bom andamento do **Processo Seletivo Emergencial Simplificado para Contratação temporária COVID-19, da Prefeitura Municipal de Diamantino/MT.**

RESOLVE:

Art. 1º - Homologar o Resultado Final do Processo Seletivo Emergencial Simplificado para Contratação temporária COVID-19, da Prefeitura Municipal de Diamantino/MT, conforme relação já devidamente divulgada e publicada, para os cargos mencionados no Edital.

Parágrafo Único: as convocações serão realizadas obedecidas rigorosamente a ordem de classificação, de acordo com a necessidade da Secretaria Municipal de Saúde e Vigilância Sanitária.

Art. 2º - O presente Decreto entrará em vigor na data de sua assinatura, revogando as disposições em contrário.

Seletivo Emergencial Simplificado para Contratação temporária COVID-19, da Prefeitura Municipal de Diamantino/MT.

Diamantino/MT, 31 de Maio de 2021.

MANOEL LOUREIRO NETO Prefeito Municipal

PREFEITURA MUNICIPAL DE PEDRA PRETA
DECRETO Nº 100/2021
DECRETO Nº 100/2021**DE 31 DE MAIO DE 2021.**

Autoriza o Poder Executivo Municipal a proceder abertura de CRÉDITO ADICIONAL SUPLEMENTAR no Orçamento Vigente, e dá outras providências

NELSON ANTONIO ORLATO, PREFEITO MUNICIPAL DE PEDRA PRETA, MATO GROSSO, no uso das atribuições que lhe são conferidas por Lei.

CONSIDERANDO a Lei Orçamentária nº 1237/2020 de 17/12/2020.

DECRETA:

Art.1º Fica aberto no corrente Exercício o Crédito Adicional Suplementar, no Orçamento Geral do Município, no valor de R\$ 26.700,00 (vinte e seis mil setecentos reais), destinado ao reforço das seguintes Dotações Orçamentárias.

Suplementação

06.000.00.000.0000.0.000. SECRETARIA MUNICIPAL DE AGRICULTURA
 06.001.00.000.0000.0.000. SECRETARIA MUNICIPAL DE AGRICULTURA
 06.001.20.000.0000.0.000. Agricultura
 06.001.20.122.0000.0.000. Administração Geral
 06.001.20.122.0037.0.000. DESENVOLVIMENTO AGRICOLA E PECUARIA
 06.001.20.122.0037.2.088. MANUTENÇÃO DAS ATIVIDADES AGRICOLAS
 137 - 3.1.90.13.00.00 1 OBRIGAÇÕES PATRONAIS 4.000,00
 11.000.00.000.0000.0.000. SECRETARIA MUNICIPAL DE SAUDE
 11.002.00.000.0000.0.000. FUNDO MUNICIPAL DE SAUDE
 11.002.10.000.0000.0.000. Saúde
 11.002.10.301.0000.0.000. Atenção Básica
 11.002.10.301.0019.0.000. SAUDE DA FAMILIA
 11.002.10.301.0019.2.048. MANUTENÇÃO DO PROGRAMA SAUDE DA FAMILIA
 511 - 3.1.90.13.00.00 3 OBRIGAÇÕES PATRONAIS 20.000,00
 11.000.00.000.0000.0.000. SECRETARIA MUNICIPAL DE SAUDE
 11.002.00.000.0000.0.000. FUNDO MUNICIPAL DE SAUDE
 11.002.10.000.0000.0.000. Saúde

11.002.10.302.0000.0.000. Assistência Hospitalar e Ambulatorial
 11.002.10.302.0018.0.000. ATENÇÃO BASICA A SAUDE
 11.002.10.302.0018.2.165. MANUTENÇÃO DO CAPS
 543 - 3.1.90.13.00.00 14600 OBRIGAÇÕES PATRONAIS 2.700,00

Total Suplementação: 26.700,00

Art. 2º. Para atender o disposto no Artigo 1º deste Decreto, servirá como recurso o Artigo 43 da Lei Federal nº 4.320/64. Cancelamento de Dotações Orçamentárias, conforme discriminação abaixo.

Redução

06.000.00.000.0000.0.000. SECRETARIA MUNICIPAL DE AGRICULTURA
 06.001.00.000.0000.0.000. SECRETARIA MUNICIPAL DE AGRICULTURA
 06.001.18.000.0000.0.000. Gestão Ambiental
 06.001.18.541.0000.0.000. Preservação e Conservação Ambiental
 06.001.18.541.0054.0.000. GESTÃO DO MEIO AMBIENTE E DESENVOLVIMENTO TURISTICO
 06.001.18.541.0054.2.024. MANUTENÇÃO DE ATERRO SANITARIO
 641 - 3.3.90.36.00.00 1 OUTROS SERVIÇOS DE TERCEIROS - PESSOA FÍSICA 4.000,00
 11.000.00.000.0000.0.000. SECRETARIA MUNICIPAL DE SAUDE
 11.002.00.000.0000.0.000. FUNDO MUNICIPAL DE SAUDE
 11.002.10.000.0000.0.000. Saúde
 11.002.10.301.0000.0.000. Atenção Básica
 11.002.10.301.0019.0.000. SAUDE DA FAMILIA
 11.002.10.301.0019.2.048. MANUTENÇÃO DO PROGRAMA SAUDE DA FAMILIA
 519 - 3.3.90.30.00.00 14600 MATERIAL DE CONSUMO 2.700,00
 11.000.00.000.0000.0.000. SECRETARIA MUNICIPAL DE SAUDE
 11.002.00.000.0000.0.000. FUNDO MUNICIPAL DE SAUDE
 11.002.10.000.0000.0.000. Saúde
 11.002.10.302.0000.0.000. Assistência Hospitalar e Ambulatorial
 11.002.10.302.0018.0.000. ATENÇÃO BASICA A SAUDE
 11.002.10.302.0018.2.165. MANUTENÇÃO DO CAPS
 556 - 4.4.90.52.00.00 3 EQUIPAMENTOS E MATERIAL PERMANENTE 20.000,00

Total Redução: 26.700,00

Art. 3º Este Decreto entra em vigor na data de sua publicação.

Publique-se. Registre-se. Cumpra-se.

GABINETE DO PREFEITO MUNICIPAL DE PEDRA PRETA-MT

AOS TRINTA E UM DIAS DO MÊS DE MAIO DO ANO DE 2021


NELSON ANTONIO ORLATO

Prefeito Municipal

Registrada nesta Secretaria e

Publicado no Diário Oficial.

Esse documento foi assinado por



Signatário	CN=ASSOCIACAO MATOGROSSENSE DOS MUNICIPIOS:00234260000121, OU=Certificado PJ A1, OU=AC SOLUTI Multipla, OU=AC SOLUTI, OU=Autoridade Certificadora Raiz Brasileira v2, O=ICP-Brasil, C=BR
Data/Hora	Mon May 31 19:00:40 UTC 2021
Emissor do Certificado	CN=AC SOLUTI Multipla, OU=AC SOLUTI, OU=Autoridade Certificadora Raiz Brasileira v2, O=ICP-Brasil, C=BR
Número Serial.	1170115676103352402
Método	urn:adobe.com:Adobe.PPKLite:adbe.pkcs7.sh1 (Adobe Signature)